



IDEFOMM
Instituto de Desarrollo y
Fortalecimiento Municipal
del Estado de Morelos


PROGRAMAS PRESUPUESTARIOS 2025

H. AYUNTAMIENTO DE ATLATLAHUCAN, MORELOS

31 DE DICIEMBRE 2025



C.P. GABRIELA GRISELDA AMARO PÁEZ
TESORERA MUNICIPAL



C. AGUSTÍN TOLEDANO AMARO
PRESIDENTE MUNICIPAL

EI PRESENTE PROGRAMA PRESUPUESTARIO, SE FORMULÓ CON FUNDAMENTO EN LOS ARTICULOS 134 DE LA CONSTITUCIÓN POLÍTICA DE LOS ESTADOS UNIDOS MEXICANOS, 54 y 61 FRACCIÓN II INCISOS a), b), c) DE LA LEY GENERAL DE CONTABILIDAD GUBERNAMENTAL, 7, 26, 33 y 37 DE LA LEY ESTATAL DE PLANEACIÓN DEL ESTADO DE MORELOS, 3, 5, 6, 7, 23, 25, 44, 45 y 46 DE LA LEY DE PRESUPUESTO, CONTABILIDAD Y GASTO PÚBLICO DEL ESTADO DE MORELOS, 49, 54, 55 y 57 DE LA LEY ORGANICA MUNICIPAL DEL ESTADO DE MORELOS



ATLATLAHUCAN
ACCIONES POR EL PROGRESO PARA TODOS
GOBIERNO MUNICIPAL
2025-2027

Contenido

- I. Resumen de Recursos Financieros
- II. Recursos Financieros por Programa Presupuestario (PP)
- III. Diagnóstico
- IV. Programas Presupuestarios y Matrices de Indicadores de Resultados
- V. Reportes de avance en el Programa Administrativo sin Matriz de Indicadores de Resultados



IV. Resumen de Recursos por Proyecto y Programa Presupuestario (PPs)

Resumen de recursos por proyecto y programa presupuestario (PPs)			GASTO CORRIENTE					GASTO DE INVERSIÓN					PENSIONES Y JUBILACIONES		TOTAL		
UNIDAD RESPONSABLE	PROYECTO	PROGRAMA PRESUPUESTARIO	MUNICIPAL INGRESOS PROPIOS	ESTATAL FAEFOM	PARTICIPACIONES RAMO 28	FEDERAL			MUNICIPAL INGRESOS PROPIOS	ESTATAL FAEFOM	PARTICIPACIONES RAMO 28	FEDERAL		PARTICIPACIONES RAMO 28	POR URG	TOTAL PROYECTO	TOTAL PROGRAMA
						Ramo 33 FONDO II FASIM-DF	FONDO IV FORTAMUN-DF	PROGRAMA DE FORTALECIMIENTO A LA TRANSVERSALIDAD DE LA EQUIDAD DE GÉNERO				Ramo 33 FONDO II FASIM-DF	FONDO IV FORTAMUN-DF				
A00 PRESIDENCIA MUNICIPAL	01 AUDIENCIA PÚBLICA Y CONSULTA POPULAR	01 CONDUCCIÓN DE POLÍTICAS DE GOBIERNO	70,085,542.10	2,254,781.40	11,493,471.04	-	-	-	-	-	-	-	-	763,669.83	84,597,464.37	84,597,464.37	84,597,464.37
A01 SISTEMA MUNICIPAL DF	02 FOMENTO A LA INTEGRACIÓN DE LA FAMILIA	02 DESARROLLO INTEGRAL DE LA FAMILIA	3,542,079.01	-	6,969,663.90	-	-	-	-	-	-	-	-	-	10,511,772.91	10,511,772.91	10,511,772.91
A02 COORDINACIÓN GENERAL DE DERECHOS HUMANOS	03 PROTECCIÓN Y DEFENSA DE LOS DERECHOS HUMANOS	03 DERECHOS HUMANOS	64,689.13	-	917,652.41	-	-	-	-	-	-	-	-	-	982,341.54	982,341.54	982,341.54
B00 SINDICATURA	04 FISCALIZACIÓN, CONTROL Y EVALUACIÓN INTERNA DE LA GESTIÓN PÚBLICA	04 FUNCIÓN PÚBLICA Y COMBATE A LA CORRUPCIÓN	281,941.29	-	2,213,863.11	-	-	-	-	-	-	-	-	-	2,495,834.40	2,495,834.40	2,495,834.40
C00 REGIDURAS	05 CAPACITACIÓN PARA LA CULTURA POLÍTICA	05 DEMOCRACIA Y PLURALIDAD POLÍTICA	578,794.86	-	5,060,610.37	-	-	-	-	-	-	-	-	-	5,637,405.03	5,637,405.03	5,637,405.03
C00 SECRETARÍA GENERAL	06 REVISIÓN Y EMISIÓN DE LA REGULACIÓN MUNICIPAL	06 REGULACIÓN MUNICIPAL	294,667.06	-	2,815,778.14	-	-	-	-	-	-	-	-	-	3,110,445.20	3,110,445.20	3,110,445.20
D01 OFICINA DE REGISTRO CIVIL	07 ACTUALIZACIÓN Y OPERACIÓN DEL REGISTRO CIVIL	07 PROTECCIÓN JURÍDICA DE LAS PERSONAS	94,143.53	-	703,678.35	-	-	-	-	-	-	-	-	-	798,021.88	798,021.88	798,021.88
F00 DIRECCIÓN DE DESARROLLO URBANO Y OBRAS PÚBLICAS	08 ASIGNACIÓN, REGISTRO, SEGUIMIENTO Y CONTROL	08 GASTO SOCIAL E INVERSIÓN PÚBLICA	4,602,719.25	-	5,035,863.32	-	-	-	10,008,406.97	3,379,200.56	6,142,663.03	20,422,675.00	-	-	49,591,550.13	49,591,550.13	49,591,550.13
G00 DIRECCIÓN DE PROTECCIÓN AMBIENTAL	09 COORDINACIÓN PARA SERVICIOS DE LIMPIA Y RESERVA	09 GESTIÓN INTEGRAL DE LOS RESIDUOS SÓLIDOS	136,066.19	-	929,677.26	-	-	-	-	-	-	-	-	-	1,067,943.45	1,067,943.45	1,067,943.45
H00 DIRECCIÓN DE SERVICIOS PÚBLICOS	10 CONSTRUCCIÓN Y REMODELACIÓN DE PLAZAS PÚBLICAS	10 INFRAESTRUCTURA DE ESPACIOS PÚBLICOS	12,956,165.01	-	14,908,986.20	-	-	-	-	-	-	-	-	-	27,765,151.21	27,765,151.21	27,765,151.21
I00 DIRECCIÓN DE SALUD	11 APOYO MUNICIPAL A LA PRESTACIÓN DE SERVICIOS	11 ATENCIÓN MÉDICA	3,835,287.30	-	8,782,484.95	-	-	-	-	-	-	-	-	-	12,617,772.25	12,617,772.25	12,617,772.25
J00 DIRECCIÓN DE GESTIÓN MUNICIPAL	12 DESARROLLO INSTITUCIONAL	12 CONSOLIDACIÓN DE LA ADMINISTRACIÓN PÚBLICA DE RESULTADOS	28,800.47	-	411,640.02	-	-	-	440,440.49	-	-	-	-	-	440,440.49	440,440.49	440,440.49
K00 CONTRALORIA MUNICIPAL	13 RESPONSABILIDADES ADMINISTRATIVAS	13 SISTEMA ANTICORRUPCIÓN DEL ESTADO DE MORELOS Y MUNICIPIOS	64,882.57	-	1,890,522.24	-	-	-	-	-	-	-	-	-	1,955,404.81	1,955,404.81	1,955,404.81
L00 TESORERIA MUNICIPAL	14 REGISTRO, CONTROL CONTABLE-PRESUPUESTAL	14 HACIENDA PÚBLICA	4,056,112.49	-	6,858,059.49	-	-	-	-	-	-	-	-	-	10,916,171.98	10,916,171.98	10,916,171.98
M01 DIRECCIÓN DE CATASTRO MUNICIPAL	15 SERVICIOS E INFORMACIÓN CATASTRAL MUNICIPAL	15 MODERNIZACIÓN DEL CATASTRO MUNICIPAL	125,273.56	-	2,164,907.48	-	-	-	-	-	-	-	-	-	2,290,181.04	2,290,181.04	2,290,181.04
M02 DIRECCIÓN DE RECEPTORA DE RENTAS	16 CAPTACIÓN Y RECAUDACIÓN DE INGRESOS	16 FORTALECIMIENTO DE LOS INGRESOS	96,972.36	-	1,618,981.10	-	-	-	-	-	-	-	-	-	1,710,953.46	1,710,953.46	1,710,953.46
M00 CONSEJERÍA JURÍDICA	17 ASESORÍA JURÍDICA AL AYUNTAMIENTO	17 ASISTENCIA JURÍDICA	849,662.89	-	1,224,936.50	-	-	-	-	-	-	-	-	-	2,074,629.39	2,074,629.39	2,074,629.39
M01 JUZGADO DE PAZ	18 MEDIACIÓN, CONCILIACIÓN Y FUNCIÓN CALIFICADA	18 JUSTICIA CIVIL MUNICIPAL	30,527.47	-	1,552,296.97	-	-	-	-	-	-	-	-	-	1,582,824.44	1,582,824.44	1,582,824.44
N00 DIRECCIÓN DE DESARROLLO ECONÓMICO	19 MODERNIZACIÓN DEL COMERCIO TRADICIONAL	19 MODERNIZACIÓN DE LOS SERVICIOS COMUNALES	26,976.72	-	1,301,545.69	-	-	-	-	-	-	-	-	-	1,328,522.41	1,328,522.41	1,328,522.41
N01 DIRECCIÓN AGROPECUARIA	20 APOYOS ESPECIALES A PRODUCTORES AGRÍCOLAS	20 DESARROLLO AGRÍCOLA	5,755,674.55	5,637,062.68	1,146,412.06	-	-	-	-	-	-	-	-	-	12,539,349.29	12,539,349.29	12,539,349.29
O00 DIRECCIÓN DE EDUCACIÓN, CULTURA Y DEPORTE	21 APOYO MUNICIPAL A LA EDUCACIÓN BÁSICA	21 EDUCACIÓN BÁSICA	2,837,058.75	-	2,707,193.53	-	-	-	-	-	-	-	-	-	5,544,252.28	5,544,252.28	5,544,252.28
O01 DIRECCIÓN DE ASUNTOS DE LA JUVENTUD	22 PROMOCIÓN INTEGRAL PARA EL BIENESTAR DE LA JUVENTUD	22 OPORTUNIDADES PARA LOS ADOLESCENTES Y JÓVENES	48,706.38	-	362,950.61	-	-	-	-	-	-	-	-	-	411,657.00	411,657.00	411,657.00
O00 SEGURIDAD PÚBLICA	23 OPERACIÓN Y VIGILANCIA PARA LA SEGURIDAD PÚBLICA	23 SEGURIDAD PÚBLICA	980,343.19	-	-	24,092,919.71	-	-	-	-	-	-	-	-	25,073,262.90	25,073,262.90	25,073,262.90
O00 DIRECCIÓN DE PLANEACIÓN	24 PLANEACIÓN Y EVALUACIÓN PARA EL DESARROLLO MUNICIPAL	24 PLANEACIÓN Y PRESUPUESTO BASADO EN RESULTADOS	21,460.97	-	494,502.12	-	-	-	-	-	-	-	-	-	515,963.09	515,963.09	515,963.09
T00 PROTECCIÓN CIVIL	25 ATENCIÓN A EMERGENCIAS POR DESASTRES NATURALES Y ANTRÓPOGÉNICOS	25 PROTECCIÓN CIVIL Y GESTIÓN INTEGRAL DEL RIESGO	838,134.42	-	1,166,764.01	-	-	-	-	-	-	-	-	-	2,024,898.43	2,024,898.43	2,024,898.43
V00 COORDINACIÓN DE INSTANCIA DE LA MUJER	26 APOYO SOCIAL PARA EL EMPoderAMIENTO Y BIENESTAR ECONÓMICO DE LA MUJER	26 IGUALDAD DE TRATO Y OPORTUNIDADES PARA LA MUJER Y EL HOMBRE	40,662.16	-	365,064.01	-	-	-	-	-	-	-	-	-	405,726.17	405,726.17	405,726.17
TOTAL			112,269,673.49	7,891,844.06	83,018,884.88	24,092,919.71	-	-	10,008,406.97	3,379,200.56	6,142,663.03	20,422,675.00	-	763,669.83	267,899,839.55	267,899,839.55	267,899,839.55
Observaciones																	



III. Diagnóstico

Atlatlahucan es un municipio de Morelos que se erige como tal el día 18 de diciembre de 1932, anteriormente llamado "Atlatalukan" cuyo nombre significa "Donde hay agua rojiza o colorada", su etimología viene de a-atl, "agua"; atlattau-l, "color rojo, ocre o bermejo", y kan "lugar propio". Pueblo caracterizado por tener tradiciones que datan de mucho tiempo cuya más famosa y representativa de Morelos es el Chinelo, que es originario de San Juan Texcalpan, una de sus comunidades y el primer asentamiento de Atlatlahucan.

El jeroglífico es el símbolo que representa las dos barrancas, almacenando el agua rojiza, según cuentan las personas nativas de este lugar, que el nombre de agua rojiza proviene por el tipo de tierra; que al mezclarse con el agua de temporal daba una combinación de color ocre.

Análisis

General

DATOS GEOGRÁFICOS DEL MUNICIPIO

Ubicación y Colindancias:

Entre los paralelos 8°52'y 19°59' de latitud norte; los meridianos 50'y 98°57' de longitud oeste; altitud entre 1300 y 2400m. Colinda al norte con el municipio de Totolapan y el Estado de México; al este con el Estado de México y el municipio de Yecapixtla; al sur con los municipios de Yecapixtla, Cuautla y Yautepec, al oeste con los municipios de Yautepec, Tlayacapan y Totolapan.

Superficie Territorial:

La extensión del municipio es de 79.624 km} y representa 1.63% del territorio estatal, que por su tamaño la ubica en el lugar 23 del estado, después de Coatlán del Rio y antes de Tetela del Volcán.

Relieve:

Provincia: Eje Neovolcánico (100%)..Subprovincia: Lagos y Volcanes de Anáhuac 1100%). Sistema de topofomas: Lomerío de basalto con cráteres (81.25%) y llanura aluvial con lomerío (18.75%).

Clima:

Rango de temperatura: 16°C-24°C. Rango de precipitación: 800-1100 mm, Clima semicálido subhúmedo con lluvias en verano, de humedad media (89.98%), de menor humedad 6.09%) templado subhúmedo con lluvias en verano, de mayor humedad (3.93%).

Hidrografía:

En este municipio se encuentra la barranca de El Salto o Totolapan, que se une al arroyo del Bosque en Oaxtepec y la barranca que desemboca sobre el rio Yautepec. Región: Balsas. Cuenca: R. Grande de Amacuzac. Subcuenca; R. Yautepec (82.64%) y R. Cuautla (17.36%), Corrientes de agua: Perene: Jerusalén intermitentes: Chivato y Yautepec.



III. Diagnóstico

Clasificación y Uso del Suelo:

De la superficie total, en forma general se utilizan: 3,000 hectáreas para uso agrícola; y 3,990 hectáreas de uso forestal. En cuanto a la tenencia de la tierra, se puede dividir en: 1,846 hectáreas ejidales y 3,990 hectáreas comunales.

FLORA Y FAUNA

La flora está constituida principalmente por bosque de pino-encino y bosque-pino. La fauna la constituyen: venado cola blanca, mapache, zorrillos, ardillas, ratón de los volcanes, puma o león americano, codorniz Moctezuma, gallinita del monte, paloma bellotera, urraca azul, jilguero, mulato floricano, primavera roja, víbora de cascabel, víbora ratonera, ranas y lagartijas.

ATRATIVOS TURÍSTICOS:

- Ex Convento de San Mateo Apóstol del Siglo XVI.
- Capilla de los Reyes.
- Capilla de la Asunción.
- Carnaval: Cuarto Viernes de Cuaresma.



III. Diagnóstico

Principal Problemática

Educación

En lo que respecta a educación, Atlatlahucan tiene 9.3 grados de nivel escolar, lo que muestra que en promedio es la secundaria terminada e inicio de preparatoria o carrera técnica, el promedio de grados académicos, lo que es debajo de la media del estado que es de 9.8 grados y de la media nacional de 9.7 grados.

La población inscrita a la educación básica en Atlatlahucan es un total de 4,623 personas la mayoría es mujer, siendo una proporción muy apegada a la población por sexo de Atlatlahucan. El municipio cuenta con 48 planteles y 224 aulas de nivel básico de acuerdo con la información generada en 2017 por la SEP.

La población menor a 25 años se comporta de manera uniforme y representa el 45% de la población. También se puede apreciar que la población por género es del 50.2% mujeres y de 49.8% hombres.

En cuanto a educación, el nivel escolar promedio de los atlatlahuquenses es de 9.34 grados es decir ligeramente más allá de la secundaria terminada, Teniendo como zonas con mayor nivel educativo el fraccionamiento Lomas de Cocoyoc con 14.26 grados en promedio y La Alborada con 11.51 grados, la cabecera municipal tiene un promedio idéntico al de todo el municipio y en promedio el resto de las comunidades se maneja con un promedio mucho más bajo. Las distribuciones de los niveles educativos se pueden apreciar en el siguiente gráfico 5 de nivel máximo de estudio.

III. Diagnóstico

Salud

En Atlatlahucan, Morelos, los servicios de salud incluyen un centro de salud y tres casas de salud, además de otros centros de atención como el Centro Estatal de Desarrollo Integral Familiar, un centro de atención equina y clínicas veterinarias. A pesar de estos recursos, existen desafíos relacionados con el acceso a servicios de salud, especialmente para la población vulnerable.

Servicios de Salud en Atlatlahucan:

Centro de Salud: Atiende necesidades básicas de salud de la población.

Casas de Salud: Ofrecen atención primaria en diferentes comunidades dentro del municipio.

Centro Estatal de Desarrollo Integral Familiar: Aborda temas de salud familiar y desarrollo.

Centros de Atención Equina y Veterinarias: Atienden la salud animal en el municipio.

Protección Ambiental: Se encarga de temas relacionados con la salud ambiental.

Acceso a Servicios de Salud:

La dispersión geográfica del municipio y la situación de pobreza de algunos habitantes representan un reto para el acceso efectivo a los servicios de salud.

Carencias Sociales:

En 2020, Atlatlahucan tuvo un porcentaje significativo de población con carencia por acceso a servicios de salud, según datos del Gobierno de México.

Enfoque Integral:

Se ha reconocido la necesidad de un enfoque integral para mejorar la salud en Atlatlahucan, abordando tanto la salud humana como la animal y la ambiental. Este enfoque implica la participación de la comunidad en la priorización de problemas de salud y la colaboración con diferentes actores clave.

En resumen, Atlatlahucan cuenta con una infraestructura de salud básica, pero enfrenta desafíos relacionados con el acceso, la pobreza y la cobertura de servicios, lo que requiere un enfoque integral para mejorar la salud de la población.

III. Diagnóstico

Agua potable

En Atlatlahucan, Morelos, la hidrología se caracteriza por la presencia de arroyos temporales en época de lluvias, principalmente en las barrancas de Yautepec Nepantla y la barranca del Salto o Totolapan, la cual desemboca en el río Yautepec. Además, cuenta con un bordo en la cabecera municipal y cuatro pozos para la extracción de agua potable. El municipio pertenece a la región hidrológica Balsas, específicamente a la cuenca del río Grande de Amacuzac y a las subcuencas de los ríos Yautepec (82.64%) y Cuautla (17.36%).

Atlatlahucan, un municipio en Morelos, ha enfrentado problemas de escasez de agua, tanto para uso doméstico y comercial como agrícola. El municipio ha estado trabajando en la rehabilitación y mejora de su infraestructura hidráulica, incluyendo la construcción y ampliación de sistemas de agua potable, pozos profundos, y redes de distribución.

Economía

En base a la consideración de la población mayor de 12 años se comprende que 12,052 habitantes están inmersos en alguna actividad económica representando el 60%; por el contrario 7,958 habitantes no cuentan con actividad económica ya sea porque son estudiantes o es población dedicada a otra actividad que no representa alguna retribución económica.

El desarrollo económico de Atlatlahucan, Morelos, se centra en la agricultura y la ganadería, con un enfoque en la producción de alimentos y materias primas. La inversión extranjera directa (IED) en Morelos, donde se encuentra Atlatlahucan, ha sido significativa, especialmente en reinversión de utilidades, nuevas inversiones y cuentas entre compañías.

El municipio ocupa el lugar 23, aportando 1% de unidades económicas del total en la entidad federativa.

Las tres principales actividades que destacan son comercio 53.12%, servicios 36.72% industrias y manufactura 9.31% y el resto 0.85%.

En el municipio se ubican 502 unidades económicas que se dedican al comercio, ocupando a 1,726 personas. En cuanto a la actividad de servicios hay 1,697 personas que se dedican a prestar servicios, con un total de 347 unidades económicas. Respecto a la actividad de manufacturas hay 88 unidades económicas con 202 personas ocupadas.



III. Diagnóstico

Turismo

Atlatlahucan, un "Pueblo Patrimonio" en Morelos, México, ofrece una rica experiencia turística con su historia, cultura y tradiciones. Los visitantes pueden explorar el Ex Convento de San Mateo Apóstol, un sitio histórico importante, y admirar sus trece barrios con capillas, así como la Fuente Danzante, famosa por su espectáculo de luces. Además, Atlatlahucan es conocido por sus danzas tradicionales, como la danza de las Negras y los Tatais, que se realizan durante el carnaval y otras festividades religiosas, a menudo acompañadas de música de chinelo. La feria del Señor de Tepalcingo, con su impresionante castillo de fuegos artificiales, es otro atractivo importante.

Atractivos turísticos:

Monumentos históricos:

Uno de los principales monumentos históricos del municipio de Atlatlahucan, como atracción fundamental, es el ex-convento de la orden de los Agustinos, construido en el siglo XVI, de nombre San Mateo Apóstol y Evangelista, así mismo se construyeron trece barrios con sus respectivas capillas de los Reyes, La Asunción, Santa Ana, San Sebastián, San Andrés y Santa Barbara, San Lucas, Santo Tomás, San Marcos, Santiago, San Antonio, San Juan Evangelista y San Miguel, de las cuales funcionan únicamente cuatro.

Fiestas Populares

Se pueden observar las festividades religiosas como la celebración del cuarto viernes de cuaresma, semana santa y Pentecostés, también el pueblo participa en la festividad del Cristo Aparecido en un lugar denominado como la Cuevita. El 21 de septiembre se celebra a San Mateo en la cabecera municipal, El 24 de junio a San Juan Bautista en Texcalpan, el 29 de septiembre a San Miguel Arcángel en Tlatetelco y por ultimo en diciembre la celebración de las posadas, navidad y año nuevo.

Tradiciones

En la celebración del Cristo Aparecido, los habitantes del municipio acostumbran asistir al lugar llamado la cuevita, en el que año con año algunos de los jóvenes se visten de moros, pastoras y vaqueros.

También una de las tradiciones es acudir al santuario del Señor de Chalma en el Estado de México.

Para las festividades de todos los santos y fieles difuntos, se acostumbra colocar una ofrenda en el altar principal de cada casa, en donde se coloca la comida que más le gustaba al difunto.



III. Diagnóstico

Danzas

La más popular en este lugar así como en todo el estado de Morelos es el chinelo, para los carnavales de Atlatlahucan las danzas más comunes son las marotas o negras y la cuadrilla de los tatais; asimismo existen otras danzas como la de los vaqueros, moros y pastoras las cuales son utilizadas en fiestas religiosas.

Música

En el municipio no existe música propia, sin embargo como en el resto del estado, lo tradicional es la de viento, que es utilizada en el baile del chinelo.

Gastronomía

La principal comida típica es el guaxmole, preparado con salsa de jitomate, los juages; los tlacoyos de frijol molido crudo y hervido; gorditas de manteca, chalupas, tlaxcales con elote recio, el mole rojo de guajolote, mole verde de pepita (pipian); mismos que se sirven principalmente en fiestas y acompañados de tortillas hechas de maíz, las cuales son elaboradas a mano.

Centros turísticos

El municipio se encuentra en la ruta de los conventos del siglo XVI y sobresalen por su interés cultural e histórico las siguientes construcciones: La Parroquia y convento de San Mateo Apóstol y Evangelista, las capillas de Los Reyes, La Asunción, Santa Ana, San Sebastián, San Andrés, Santa Bárbara, las excapillas de San Lucas, Santo Tomás, San Marcos y la de Santiago, así como la parroquia de San Antonio. En Texcalpan, el templo de San Juan Evangelista y en Tlaltetelco el templo de San Miguel.



III. Diagnóstico

Seguridad Pública

El Secretariado Ejecutivo del Sistema Nacional de Seguridad Pública refleja la escalada delictiva y de violencia en Morelos.

Las cifras, calculadas por cada 100 mil habitantes, documentan un fracaso en las políticas de seguridad.

Datos del Secretariado posicionan a Morelos como el líder nacional en tres delitos: el feminicidio, despojo y el robo de vehículos. En el delito de feminicidio, de enero a mayo de 2025 se tienen registrados 15 casos, tres de ellos en el municipio de Yautepec.

La entidad también se ubica en el segundo lugar nacional en indicadores clave de la violencia organizada y la delincuencia común con delitos como homicidio doloso y robo de autopartes.

La presencia de Morelos en los primeros lugares de la tabla de incidencia delictiva se extiende a otras modalidades, como la extorsión y secuestro, violación, robo a transporte público, robo a casa, a banco y a transportistas.

La información del Secretariado pone de manifiesto la ineficacia de las estrategias implementadas hasta el momento por el Gobierno de Morelos y la necesidad de una reconfiguración. La ciudadanía se mantiene en exigencia de resultados tangibles y el restablecimiento de la paz en el estado.

En Atlatlahucan, Morelos, se han registrado incidentes delictivos como la posesión de drogas y la presencia de grupos criminales, incluyendo la detención de personas relacionadas con actividades delictivas. Se han asegurado sustancias como metanfetamina, cocaína y pastillas por identificar, además de vehículos, algunos con blindaje, durante operativos interinstitucionales. Estas acciones buscan combatir la violencia y garantizar la seguridad en la región.

En el estado de Morelos, en general, se ha observado una alta prevalencia de violencia contra las mujeres, tanto a lo largo de su vida como en los últimos 12 meses, según datos de la ENDIREH 2021. Además, la ENVIPE 2023 reporta una alta tasa de víctimas de delitos por cada 100,000 habitantes, tanto hombres como mujeres.

El municipio de Atlatlahucan cuenta con un sistema de emergencia 9-1-1 que recibe llamadas por incidentes, incluyendo violencia contra las mujeres, aunque estas llamadas no se consideran denuncias formales. Los incidentes contemplados en este sistema incluyen abuso sexual, acoso, violación, violencia de pareja y violencia familiar.

Es importante destacar que las autoridades están trabajando para combatir la delincuencia y garantizar la seguridad en la región, a través de operativos y acciones interinstitucionales.



III. Diagnóstico

Protección Civil

Debido a que Atlatlahucan se encuentra en una zona tanto sísmica y volcánica por la cercanía al volcán Popocatepetl, se deben contar con programas de prevención en ambos rubros, tomando en cuenta el semáforo que establezca el CENAPRED y con ello la atención que como área se tiene que prestar, tener listos los albergues y dar a conocer el proceso de evacuación en caso que se requiera.

Los desastres naturales y fenómenos meteorológicos son imposibles de detener, pero si se puede preveer y con ello tomar acciones de prevención para evitar que el daño en pérdida, tanto humana como material, se reduzca lo más posible.

Las áreas de Protección civil del ayuntamiento en coordinación con el Sistema Nacional de Protección Civil realizan una serie de planes, estrategias y mecanismos privilegiando la gestión de riesgos y la continuidad de operaciones en todos los sistemas que participan en la sociedad.

Resulta indispensable para el poder tener un correcto desarrollo territorial y por lo tanto una obligación para el municipio el realizar un Atlas de Riesgos que le permitan al área de Protección civil y al resto de las áreas del ayuntamiento el identificar los riesgos en los que se puede incurrir por construir en determinada zona, en no realizar el no tomar precauciones con determinadas eventualidades,

Resumen General



III. Diagnóstico

Fortalezas

1. Acceso a fondos estatales y federales para infraestructura, turismo y desarrollo económico.
2. Ingresos sólidos y constantes, generados por el fraccionamiento Lomas de Cocoyoc.
3. Coordinación con otros municipios para la gestión de recursos y proyectos conjuntos.
4. Patrimonio histórico y cultural
5. Identidad comunitaria y alta participación en actividades culturales y sociales.
6. Ubicación estratégica
7. Áreas con potencial atractivo turístico
8. Producción agrícola como base económica.
9. Mano de obra local con experiencia en agricultura y comercio.
10. Personal directivo calificado y con conocimiento cercano de la comunidad.
11. Cercanía con la comunidad, lo que facilita la identificación y atención de problemáticas.

Debilidades

1. Deficiencias en infraestructura básica en comunidades rurales (agua potable, drenaje, alumbrado público).
2. Migración de jóvenes por falta de oportunidades.
3. Escasez de programas de capacitación para emprendedores y productores locales.
4. Falta de compromiso de algunos funcionarios públicos.
5. Deficiencia en la comunicación de las distintas direcciones municipales

III. Diagnóstico

OPORTUNIDADES

1. Acceso a programas estatales y federales para el desarrollo del municipio.
2. Implementación de tecnología para mejorar la gestión pública.
3. Crecimiento del turismo cultural y ecológico.
4. Potencial para fortalecer mercados de productos locales y artesanales.
5. Tendencia al consumo de productos orgánicos y locales.
6. Impulso de proyectos de ecoturismo y conservación ambiental.
7. Fortalecimiento de la participación ciudadana y colaboración con municipios vecinos.
8. Programas de capacitación para personal administrativo y productores locales.



III. Diagnóstico

AMENAZAS

1. Recortes presupuestales a nivel estatal y federal.
2. Cambios en la normatividad que afecten la operación del municipio.
3. Demoras en la aprobación de proyectos gubernamentales.
4. Competencia con municipios cercanos con mayor visibilidad turística.
5. Percepción de inseguridad que puede afectar turismo e inversión.
6. Cambio climático que impacta la agricultura.
7. Riesgo de desastres naturales como sismos o deslaves.
8. Migración rural-urbana que reduce la fuerza laboral local.
9. Cambio de administración y rotación de personal que afectan la continuidad de proyectos.
10. Conflictos sociales o políticos que dificultan la gestión municipal.

Programas Presupuestario y Matriz de Indicadores de Resultados

01 CONDUCCIÓN DE POLÍTICAS DE GOBIERNO

Nivel	Resumen Narrativo (Objetivos)	Indicadores	Medios de Verificación	Supuestos
Fin	Contribuir a la gobernanza mediante mecanismos e instrumentos de participación social para la conformación de Políticas Públicas Municipales.	Tasa de variación en la ejecución de mecanismos e instrumentos de participación social.	Actas de acuerdo de cada foro realizado, encuestas, buzones de opinión ciudadana, estudios e investigaciones académicas y sociales, registro de demandas de ciudadana, consulta popular a través de medios electrónicos y recepción de documentos y propuestas en las instancias auxiliares del COPLADEMUN	N/A
Propósito	La población del municipio cuenta con mecanismos e instrumentos de participación social para la conformación de políticas públicas municipales	Tasa de variación en la participación ciudadana registrada en los mecanismos e instrumentos de participación social	Listas de asistencia de cada foro realizado Encuestas Estudios Solicitudes	La Población Municipal está interesada en la construcción de Políticas Públicas.
Componente 1	1. Demandas ciudadanas para la construcción de las políticas públicas municipales registradas.	Porcentaje de demandas ciudadanas para la construcción de las políticas públicas municipales atendidas.	Registros /Bases de datos	La población municipal requiere que los servidores públicos cuenten con un mecanismo de integración de las demandas ciudadanas
Actividad 1.1	1.1 Actualización de las políticas públicas municipales mediante mecanismos e instrumentos de participación social.	Porcentaje de actualización de las políticas públicas municipales	Actas de acuerdos y minutas de trabajo, Listas de asistencia de cada foro realizado, Encuestas, Estudios, Solicitudes.	La ciudadanía participa en la actualización de las políticas públicas municipales.
Actividad 1.2	1.2 Reuniones con organizaciones civiles y sociales para la integración de un directorio.	Porcentaje de reuniones con organizaciones civiles o sociales realizadas.	Informe de Actividades, Evidencia Fotográfica, Directorio.	Las organizaciones civiles o sociales asisten y tienen deseo por participar en las reuniones.
Actividad 1.3	1.3 Integración de propuestas ciudadanas a las políticas públicas municipales.	Porcentaje de propuestas ciudadanas incorporadas a las políticas públicas.	Estudio de Factibilidad. Documento de Análisis de las propuestas vecinales de mejoría administrativa municipal.	La población municipal elabora propuestas vecinales de mejoría administrativa municipal.
Componente 2	2. Políticas públicas municipales desarrolladas	Porcentaje de políticas públicas municipales realizadas	Actas de acuerdos y minutas de trabajo.	La población municipal requiere de servidores públicos que integren políticas públicas municipales para impulsar la participación social.
Actividad 2.1	2.1 Reuniones institucionales con los COPACI's (Consejos de participación ciudadana) y autoridades auxiliares, para desarrollar las políticas públicas municipales.	Porcentaje de reuniones institucionales realizadas con los COPACI's y autoridades auxiliares para desarrollar las políticas públicas municipales.	Actas de acuerdos registrados en las reuniones institucionales con los COPACI's y autoridades auxiliares.	Las autoridades auxiliares y COPACI's asisten a las reuniones institucionales programadas.

H. AYUNTAMIENTO DE ATLATLAHUCAN, MORELOS
 Avance en los Indicadores de los Programas Presupuestarios

Ejercicio Fiscal 2025	
Trimestre	Cuarto
Fecha	31-dic-25

DATOS DEL PROGRAMA					
Programa presupuestario:	01 CONDUCCIÓN DE POLÍTICAS DE GOBIERNO	Ramo:	3.1.1.1.1 ORGANISMO EJECUTIVO MUNICIPAL (AYUNTAMIENTO)	Unidad responsable:	A00 PRESIDENCIA MUNICIPAL COMUNICACIÓN SOCIAL SECRETARÍA TÉCNICA

Plan Municipal de Desarrollo 2022-2024		Programa derivado del PMD	Agenda 2030		Ejes transversales
Eje estratégico:	5. PARTICIPACIÓN CIUDADANA	Rendición de cuentas y mejora de la gestión	Objetivo	1. PONER FIN A LA POBREZA EN TODAS SUS FORMAS Y EN TODO EL MUNDO 2. PONER FIN AL HAMBRE, LOGRAR LA SEGURIDAD ALIMENTARIA Y LA MEJORA DE LA NUTRICIÓN Y PROMOVER LA AGRICULTURA SOSTENIBLE 3. GARANTIZAR UNA VIDA SANA Y PROMOVER EL BIENESTAR DE TODOS A TODAS LAS EDADES 10. REDUCIR LA DESIGUALDAD EN LOS PAÍSES Y ENTRE ELLOS 16. PROMOVER SOCIEDADES PACÍFICAS E INCLUSIVAS PARA EL DESARROLLO SOSTENIBLE, FACILITAR EL ACCESO A LA JUSTICIA PARA TODOS Y CONSTRUIR A TODOS LOS NIVELES INSTITUCIONES EFICACES E INCLUSIVAS QUE RINDAN CUENTAS 17. FORTALECER LOS MEDIOS DE IMPLEMENTACIÓN Y REVITALIZAR LA ALIANZA MUNDIAL PARA EL DESARROLLO SOSTENIBLE	ATLATLAHUCAN CON PERSPECTIVA DE GÉNERO, NO DISCRIMINACIÓN E INCLUSIÓN ATLATLAHUCAN SOSTENIBLE
Objetivo:	Incluye las acciones que favorezcan el desarrollo de un gobierno democrático que impulse la participación social y ofrezca servicio de calidad en el marco de legalidad y justicia, para elevar las condiciones de vida de la población.		Metas	META 1.1. PONER FIN A LA POBREZA EN TODAS SUS FORMAS Y EN TODO EL MUNDO META 1.2. DE AQUÍ A 2030, REDUCIR AL MENOS A LA MITAD LA PROPORCIÓN DE HOMBRES, MUJERES Y NIÑOS DE TODAS LAS EDADES QUE VIVEN EN LA POBREZA EN TODAS SUS DIMENSIONES CON ARREGLO A LAS DEFINICIONES NACIONALES META 2.1 DE AQUÍ A 2030, PONER FIN AL HAMBRE Y ASEGURAR EL ACCESO DE TODAS LAS PERSONAS, EN PARTICULAR LOS POBRES Y LAS PERSONAS EN SITUACIONES DE VULNERABILIDAD, INCLUIDOS LOS NIÑOS MENORES DE 1 AÑO, A UNA ALIMENTACIÓN SANA, NUTRITIVA Y SUFICIENTE DURANTE TODO EL AÑO META 2.2. DE AQUÍ A 2030, PONER FIN A TODAS LAS FORMAS DE MALNUTRICIÓN, INCLUSO LOGRANDO, A MÁS TARDAR EN 2025, LAS METAS CONVENIDAS INTERNACIONALMENTE SOBRE EL RETRASO DEL CRECIMIENTO Y LA EMACIACIÓN DE LOS NIÑOS MENORES DE 5 AÑOS, Y ABORDAR LAS NECESIDADES DE NUTRICIÓN DE LAS ADOLESCENTES, LAS MUJERES EMBARAZADAS Y LACTANTES Y LAS PERSONAS DE EDAD META 3.1 DE AQUÍ A 2030, REDUCIR LA TASA MUNDIAL DE MORTALIDAD MATERNA A MENOS DE 70 POR CADA 100,000 NACIDOS VIVOS META 3.2 DE AQUÍ A 2030, PONER FIN A LAS MUERTES EVITABLES DE RECIÉN NACIDOS Y DE NIÑOS MENORES DE 5 AÑOS, LOGRANDO QUE TODOS LOS PAÍSES INTENTEN REDUCIR LA MORTALIDAD NEONATAL AL MENOS A 12 POR CADA 1,000 NACIDOS VIVOS Y LA MORTALIDAD DE LOS NIÑOS MENORES DE 5 AÑOS AL MENOS A 25 POR CADA 1,000 NACIDOS VIVOS META 10.2. DE AQUÍ A 2030, POTENCIAR Y PROMOVER LA INCLUSIÓN SOCIAL, ECONÓMICA Y POLÍTICA DE TODAS LAS PERSONAS, INDEPENDIEMENTE DE SU EDAD, SEXO, DISCAPACIDAD, RAZA, ETNIA, ORIGEN, RELIGIÓN O SITUACIÓN ECONÓMICA U OTRA CONDICIÓN META 10.3. GARANTIZAR LA IGUALDAD DE OPORTUNIDADES Y REDUCIR LA DESIGUALDAD DE RESULTADOS, INCLUSO ELIMINANDO LAS LEYES, POLÍTICAS Y PRÁCTICAS DISCRIMINATORIAS Y PROMOVIMIENTO LEGISLACIONES, POLÍTICAS Y MEDIDAS ADECUADAS A ESE RESPECTO META 10.4 ADOPTAR POLÍTICAS, ESPECIALMENTE FISCALES, SALARIALES Y DE PROTECCIÓN SOCIAL, Y LOGRAR PROGRESIVAMENTE UNA MAYOR IGUALDAD META 16.1 REDUCIR SIGNIFICATIVAMENTE TODAS LAS FORMAS DE VIOLENCIA Y LAS CORRESPONDIENTES TASAS DE MORTALIDAD EN TODO EL MUNDO META 16.3. PROMOVER EL ESTADO DE DERECHO EN LOS PLANOS NACIONAL E INTERNACIONAL Y GARANTIZAR LA IGUALDAD DE ACCESO A LA JUSTICIA PARA TODOS META 16.6 CREAR A TODOS LOS NIVELES INSTITUCIONES EFICACES Y TRANSPARENTES QUE RINDAN CUENTAS META 17.1 FORTALECER LA MOVILIZACIÓN DE RECURSOS INTERNOS, INCLUSO MEDIANTE LA PRESTACIÓN DE APOYO INTERNACIONAL A LOS PAÍSES EN DESARROLLO, CON EL FIN DE MEJORAR LA CAPACIDAD NACIONAL PARA RECAUDAR INGRESOS FISCALES Y DE OTRA INDOLE META 17.3 MOVILIZAR RECURSOS FINANCIEROS ADICIONALES DE MÚLTIPLES FUENTES PARA LOS PAÍSES EN DESARROLLO	

CLASIFICACIÓN FUNCIONAL					
Finalidad:	GOBIENO	Función:	COORDINACIÓN DE LA POLÍTICA DE GOBIERNO	Subfunción:	PRESIDENCIA / GOBERNATURA

RESULTADOS													
Nivel	Objetivos (Resumen narrativo)	INDICADORES				Linea base	Meta anual 2025				AVANCE ACUMULADO		SEMÁFORO (Verde: Cumplimiento del 80-100% Amarillo: Cumplimiento del 60-79% Rojo: Cumplimiento menor al 60%)
		Nombre del indicador	Definición del indicador	Método de cálculo	Unidad de medida / Tipo de indicador/ Dimensión/ Sentido de medición/ Frecuencia de medición		2024	1er. Trim	2do. Trim.	3er. Trim.	4to. Trim	Números absolutos	
Fin	Contribuir a la gobernanza mediante mecanismos e instrumentos de participación social para la conformación de Políticas Públicas Municipales.												
Propósito	La población del municipio cuenta con mecanismos e instrumentos de participación social para la conformación de políticas públicas municipales												
Componente 1	1. Demandas ciudadanas para la construcción de las políticas públicas municipales registradas.	Porcentaje de demandas ciudadanas para la construcción de las políticas públicas municipales atendidas.	Demandas Ciudadanas	Demandas recibidas	Valor absoluto /Gestión / Eficacia-Eficiencia-Economía / Ascendente/ Trimestral	-	50.00	50.00	50.00	50.00	200.00	100.00%	

Actividad 1.1	1.1 Actualización de las políticas públicas municipales mediante mecanismos e instrumentos de participación social.	Porcentaje de actualización de las políticas públicas municipales	Políticas públicas municipales	Total de políticas públicas realizadas	Valor absoluto /Gestión / Eficacia-Eficiencia-Economía / Ascendente/ Trimestral	-	30.00	30.00	30.00	30.00	120.00	100.00%
Actividad 1.2	1.2 Reuniones con organizaciones civiles y sociales para la integración de un directorio.	Porcentaje de reuniones con organizaciones civiles o sociales realizadas.	Reuniones con organizaciones civiles	Asistencia a reuniones con organizaciones civiles	Valor absoluto /Gestión / Eficacia-Eficiencia-Economía / Ascendente/ Trimestral	-	12.00	12.00	12.00	12.00	48.00	100.00%
Actividad 1.3	1.3 Integración de propuestas ciudadanas a las políticas públicas municipales.	Porcentaje de propuestas ciudadanas incorporadas a las políticas públicas.	Propuestas ciudadanas recibidas	Total de políticas públicas realizadas	Valor absoluto /Gestión / Eficacia-Eficiencia-Economía / Ascendente/ Trimestral	-	30.00	30.00	30.00	30.00	120.00	100.00%
Componente 2	2. Políticas públicas municipales desarrolladas.	Porcentaje de políticas públicas municipales realizadas.	Políticas públicas municipales	Total de políticas públicas realizadas	Valor absoluto /Gestión / Eficacia-Eficiencia-Economía / Ascendente/ Trimestral	-	30.00	30.00	30.00	30.00	120.00	100.00%
Actividad 2.1	2.1 Reuniones institucionales con los COPACI's (Consejos de participación ciudadana) y autoridades auxiliares, para desarrollar las políticas públicas municipales.	Porcentaje de reuniones institucionales realizadas con los COPACI's y autoridades auxiliares para desarrollar las políticas públicas municipales.	Reuniones con organizaciones civiles	Asistencia a reuniones con organizaciones civiles	Valor absoluto /Gestión / Eficacia-Eficiencia-Economía / Ascendente/ Trimestral	-	12.00	12.00	12.00	12.00	48.00	100.00%

PRESUPUESTO

COMPONENTES DEL PRESUPUESTO					EJERCICIO DEL PRESUPUESTO				
Gasto corriente y social					Ejercicio acumulado (al trimestre de cierre)				
Monto	Municipal	Estatad	Federal	Total Gasto corriente	Gasto corriente				
PRESUPUESTO AUTORIZADO-MODIFICADO	70,805,542.10	2,254,781.40	11,493,471.04	84,553,794.54	70,805,542.10	2,254,781.40	11,493,471.04	84,553,794.54	100.0%
Inversión					Inversión				
Monto	Municipal	Estatad	Federal	Total Inversión	Municipal	Estatad	Federal	Total	Porcentaje ejercido
PRESUPUESTO AUTORIZADO-MODIFICADO	-	-	-	-	-	-	-	-	0.0%
TOTAL PRESUPUESTO AUTORIZADO MODIFICADO				84,553,794.54	TOTAL PRESUPUESTO EJERCIDO			84,553,794.54	100.0%

Justificación de la diferencia de avances realizados con respecto a las metas programadas

Programas Presupuestario y Matriz de Indicadores de Resultados

02 DESARROLLO INTEGRAL DE LA FAMILIA

Nivel	Resumen Narrativo (Objetivos)	Indicadores	Medios de Verificación	Supuestos
Fin	Contribuir a incrementar la cobertura de familias vulnerables y/o sujetas a asistencia social municipal a través de programas de integración familiar	Tasa de variación en el número de familias vulnerables atendidas con programas de asistencia social	Registros administrativos de familias vulnerables atendidas con programas de asistencia social	Las familias vulnerables acuden en tiempo y forma conforme a la convocatoria a ingresar su documentación
Propósito	La población municipal en condiciones de vulnerabilidad cuenta con la atención necesaria para aprender a manejar situaciones adversas y de riesgo psicosocial en sus familias	Porcentaje de población beneficiada con programas de atención a la familia	Padrones de beneficiarios con programas de atención a la familia.	La población municipal tiene interés en ser parte de los programas orientados a las familias vulnerables.
Componente 1	1.1. Pláticas y talleres en materia de asistencia social realizados	Porcentaje de pláticas y/o talleres dirigidos a familias vulnerable realizados.	Registros administrativos de los talleres y pláticas realizadas	Las familias asisten a las pláticas y talleres que para mejorar la calidad de vida de sus integrantes y establecer proyectos de vida más eficaces
Actividad 1.1	1.1 Participación de familias en pláticas y talleres	Promedio de participantes en talleres y/o pláticas dirigidas a familias vulnerables	Listas de asistencias a los diferentes talleres y pláticas.	Las integrantes de las familias vulnerables asisten a los talleres y pláticas realizadas en su beneficio
Actividad 1.2	1.2 Impartición de asesorías jurídicas.	Porcentaje de asesorías jurídicas otorgadas.	Registros administrativos de asesorías jurídicas otorgadas.	La población demanda al SMDIF brindar asesoría jurídica a través de especialistas
Actividad 1.3	1.3 Patrocinios jurídicos a la población.	Porcentaje de patrocinios jurídicos otorgados.	Registros administrativos de Patrocinios jurídicos otorgados otorgadas.	La población solicita al SMDIF patrocinio jurídico.
Componente 2	2. Apoyos asistenciales otorgados	Porcentaje de apoyos asistenciales otorgados a familias vulnerable	Registros administrativos de apoyos entregados a familias vulnerables	Las familias vulnerables acuden a solicitar apoyos asistenciales.
Actividad 2.1	2.1 Atención a solicitudes de apoyos asistenciales.	Porcentaje de solicitudes beneficiadas con apoyos asistenciales	Registros administrativos de las solicitudes presentadas por las familias	Las familias vulnerables solicitan ser beneficiadas con apoyos asistenciales y cubren con los requisitos.
Componente 3	3. Acciones para la restitución de derechos a víctimas de violencia y abuso realizadas	Porcentaje de acciones para la restitución de derechos a víctimas de maltrato y abuso.	Registros administrativos de las atenciones a víctimas por maltrato y abuso brindados	La población vulnerable acude a denunciar casos violencia y/o abuso
Actividad 3.1	3.1 Recepción de denuncias por violencia y/o abuso recibidas	Porcentaje de denuncias por violencia y/o abuso atendidas	Registros administrativos de las denuncias recibidas por violencia y/o abuso.	La población denuncia los casos de violencia y/o abuso para que se les otorgue atención integral
Actividad 3.2	3.2 Visitas domiciliarias para constatar condiciones de vida de las víctimas confirmadas	Porcentaje de visitas domiciliarias para constatar condiciones de vida de las víctimas confirmadas	Registros administrativos de las visitas domiciliarias realizadas	La población solicita la visita domiciliaria para constatar las condiciones en las que viven las víctimas de violencia
Actividad 3.3	3.3 Consultas de seguimiento multidisciplinario a víctimas de maltrato y abuso.	Porcentaje de consultas de seguimiento otorgadas a víctimas de maltrato y abuso	Registros administrativos de las consultas de seguimiento otorgadas.	Las víctimas de violencia solicitan atención integral para mejorar su calidad de vida.
Componente 4	4. Servicios jurídicos a la población vulnerable otorgados	Porcentaje de servicios jurídicos a familias en situación de vulnerabilidad otorgados.	Registros administrativos servicios jurídicos a familias en situación de vulnerabilidad brindados.	Las familias en condiciones de vulnerabilidad asisten a solicitar asesoría jurídica.
Actividad 4.1	4.1 Impartición de asesorías jurídicas.	Porcentaje de asesorías jurídicas otorgadas.	Registros administrativos de asesorías jurídicas otorgadas.	La población demanda al SMDIF SMDIF brindar asesoría jurídica a través de especialistas
Componente 5	5. Servicios psicológicos a la población vulnerable otorgados	Porcentaje de servicios psicológicos a familias en situación de vulnerabilidad otorgados	Registros administrativos servicios psicológicos a familias en situación de psicológicos a vulnerabilidad brindados.	Las familias en condiciones de vulnerabilidad muestran interés por recibir los servicios psicológicos
Actividad 5.1	5.1 Impartición de consultas de apoyo psicológico.	Porcentaje de consultas de apoyo psicológico otorgadas	Registros administrativos de consultas de apoyo psicológico otorgadas.	La población demanda al SMDIF brindar atención psicológica a través de especialistas

H. AYUNTAMIENTO DE ATLATLAHUCAN, MORELOS
 Avance en los Indicadores de los Programas Presupuestarios

Ejercicio Fiscal 2025	
Trimestre	Cuarto
Fecha	31-dic-25

DATOS DEL PROGRAMA			
Programa presupuestario:	02 DESARROLLO INTEGRAL DE LA FAMILIA	Ramo:	3.1.1.1.1 ORGANISMO EJECUTIVO MUNICIPAL (AYUNTAMIENTO)
		Unidad responsable:	A01 SISTEMA MUNICIPAL DIF
ALINEACIÓN			
Plan Municipal de Desarrollo 2022-2024	Programa derivado del PMD	Agenda 2030	
Eje estratégico:	4. BIENESTAR SOCIAL	Rehabilitando Corazones	Objetivo
			Metas
Objetivo:	Engloba los proyectos orientados a fomentar la integración familiar, el respeto y el impulso de valores que permitan a cada individuo un desarrollo armónico, sano, pleno que asista al mejoramiento en las condiciones de vida y empoderando el respeto a los derechos de la niñez, adolescentes, mujeres, discapacitados y adultos mayores.		<p>1. PONER FIN A LA POBREZA EN TODAS SUS FORMAS Y EN TODO EL MUNDO</p> <p>2. PONER FIN AL HAMBRE. LOGRAR LA SEGURIDAD ALIMENTARIA Y LA MEJORA DE LA NUTRICIÓN Y PROMOVER LA AGRICULTURA SOSTENIBLE</p> <p>3. GARANTIZAR UNA VIDA SANA Y PROMOVER EL BIENESTAR DE TODOS A TODAS LAS EDADES</p> <p>4. GARANTIZAR UNA EDUCACIÓN INCLUSIVA Y EQUITATIVA DE CALIDAD Y PROMOVER OPORTUNIDADES DE APRENDIZAJE PERMANENTE PARA TODOS</p> <p>5. LOGRAR LA IGUALDAD DE GÉNERO Y EMPODERAR A TODAS LAS MUJERES Y LAS NIÑAS</p> <p>8. PROMOVER EL CRECIMIENTO ECONÓMICO SOSTENIDO, INCLUSIVO Y SOSTENIBLE, EL EMPLEO PLENO Y PRODUCTIVO Y EL TRABAJO DECENTE PARA TODOS</p> <p>10. REDUCIR LA DESIGUALDAD EN LOS PAÍSES Y ENTRE ELLOS</p> <p>11. LOGRAR QUE LAS CIUDADES Y LOS ASENTAMIENTOS HUMANOS SEAN INCLUSIVOS, SEGUROS, RESILIENTES Y SOSTENIBLES</p> <p>12. GARANTIZAR MODALIDADES DE CONSUMO Y PRODUCCIÓN SOSTENIBLES</p> <p>16. PROMOVER SOCIEDADES PACÍFICAS E INCLUSIVAS PARA EL DESARROLLO SOSTENIBLE, FACILITAR EL ACCESO A LA JUSTICIA PARA TODOS Y CONSTRUIR A TODOS LOS NIVELES INSTITUCIONES EFICACES E INCLUSIVAS QUE RINDAN CUENTAS</p> <p>17. FORTALECER LOS MEDIOS DE IMPLEMENTACIÓN Y REVITALIZAR LA ALIANZA MUNDIAL PARA EL DESARROLLO SOSTENIBLE</p> <p>META 1.1. PONER FIN A LA POBREZA EN TODAS SUS FORMAS Y EN TODO EL MUNDO</p> <p>META 1.2. DE AQUÍ A 2030, REDUCIR AL MENOS A LA MITAD LA PROPORCIÓN DE HOMBRES, MUJERES Y NIÑOS DE TODAS LAS EDADES QUE VIVEN EN LA POBREZA EN TODAS SUS DIMENSIONES CON ARREGLO A LAS DEFINICIONES NACIONALES</p> <p>META 2.1 DE AQUÍ A 2030, PONER FIN AL HAMBRE Y ASEGURAR EL ACCESO DE TODAS LAS PERSONAS, EN PARTICULAR LOS POBRES Y LAS PERSONAS EN SITUACIONES DE VULNERABILIDAD, INCLUIDOS LOS NIÑOS MENORES DE 1 AÑO, A UNA ALIMENTACIÓN SANA, NUTRITIVA Y SUFICIENTE DURANTE TODO EL AÑO</p> <p>META 2.2. DE AQUÍ A 2030, PONER FIN A TODAS LAS FORMAS DE MALNUTRICIÓN, INCLUSO LOGRANDO, A MÁS TARDAR EN 2025, LAS METAS CONVENIDAS INTERNACIONALMENTE SOBRE EL RETRASO DEL CRECIMIENTO Y LA EMACIACIÓN DE LOS NIÑOS MENORES DE 5 AÑOS, Y ABORDAR LAS NECESIDADES DE NUTRICIÓN DE LAS ADOLESCENTES, LAS MUJERES EMBARAZADAS Y LACTANTES Y LAS PERSONAS DE EDAD</p> <p>META 3.1 DE AQUÍ A 2030, REDUCIR LA TASA MUNDIAL DE MORTALIDAD MATERNA A MENOS DE 70 POR CADA 100,000 NACIDOS VIVOS</p> <p>META 3.2 DE AQUÍ A 2030, PONER FIN A LAS MUERTES EVITABLES DE RECÉN NACIDOS Y DE NIÑOS MENORES DE 5 AÑOS, LOGRANDO QUE TODOS LOS PAÍSES INTENTEN REDUCIR LA MORTALIDAD NEONATAL AL MENOS A 12 POR CADA 1,000 NACIDOS VIVOS Y LA MORTALIDAD DE LOS NIÑOS MENORES DE 5 AÑOS AL MENOS A 25 POR CADA 1,000 NACIDOS VIVOS</p> <p>META 4.1 DE AQUÍ A 2030, ASEGURAR QUE TODAS LAS NIÑAS Y TODOS LOS NIÑOS TERMINEN LA ENSEÑANZA PRIMARIA Y SECUNDARIA, QUE HA DE SER GRATUITA, EQUITATIVA Y DE CALIDAD Y PRODUCIR RESULTADOS DE APRENDIZAJE PERTINENTES Y EFECTIVOS</p> <p>META 4.2 DE AQUÍ A 2030, ASEGURAR QUE TODAS LAS NIÑAS Y TODOS LOS NIÑOS TENGAN ACCESO A SERVICIOS DE ATENCIÓN Y DESARROLLO EN LA PRIMERA INFANCIA Y EDUCACIÓN PREESCOLAR DE CALIDAD, A FIN DE QUE ESTÉN PREPARADOS PARA LA ENSEÑANZA PRIMARIA</p> <p>META 4.3 DE AQUÍ A 2030, ASEGURAR EL ACCESO IGUALITARIO DE TODOS LOS HOMBRES Y LAS MUJERES A UNA FORMACIÓN TÉCNICA, PROFESIONAL Y SUPERIOR DE CALIDAD, INCLUIDA LA ENSEÑANZA UNIVERSITARIA</p> <p>META 5.2 ELIMINAR TODAS LAS FORMAS DE VIOLENCIA CONTRA TODAS LAS MUJERES Y LAS NIÑAS EN LOS ÁMBITOS PÚBLICO Y PRIVADO, INCLUIDAS LA TRATA Y LA EXPLOTACIÓN SEXUAL Y OTROS TIPOS DE EXPLOTACIÓN</p> <p>META 5.3 ELIMINAR TODAS LAS PRÁCTICAS NOCIVAS, COMO EL MATRIMONIO INFANTIL, PRECOZ Y FORZADO Y LA MUTILACIÓN GENITAL FEMENINA</p> <p>META 8.1 MANTENER EL CRECIMIENTO ECONÓMICO PER CÁPITA DE CONFORMIDAD CON LAS CIRCUNSTANCIAS NACIONALES Y, EN PARTICULAR, UN CRECIMIENTO DEL PRODUCTO INTERNO BRUTO DE AL MENOS EL 7% ANUAL EN LOS PAÍSES MENOS ADELANTADOS</p> <p>META 8.2 LOGRAR NIVELES MÁS ELEVADOS DE PRODUCTIVIDAD ECONÓMICA MEDIANTE LA DIVERSIFICACIÓN, LA MODERNIZACIÓN TECNOLÓGICA Y LA INNOVACIÓN, ENTRE OTRAS COSAS CENTRÁNDOSE EN LOS SECTORES CON GRAN VALOR AÑADIDO Y UN USO INTENSIVO DE LA MANO DE OBRA</p> <p>META 8.3 PROMOVER POLÍTICAS ORIENTADAS AL DESARROLLO QUE APOYEN LAS ACTIVIDADES PRODUCTIVAS, LA CREACIÓN DE PUESTOS DE TRABAJO DECENTES, EL EMPRENDIMIENTO, LA CREATIVIDAD Y LA INNOVACIÓN, Y FOMENTAR LA FORMALIZACIÓN Y EL CRECIMIENTO DE LAS MICROEMPRESAS Y LAS PEQUEÑAS Y MEDIANAS EMPRESAS, INCLUSO MEDIANTE EL ACCESO A SERVICIOS FINANCIEROS</p> <p>META 10.2. DE AQUÍ A 2030, POTENCIAR Y PROMOVER LA INCLUSIÓN SOCIAL, ECONÓMICA Y POLÍTICA DE TODAS LAS PERSONAS, INDEPENDIEMENTE DE SU EDAD, SEXO, DISCAPACIDAD, RAZA, ETNIA, ORIGEN, RELIGIÓN O SITUACIÓN ECONÓMICA U OTRA CONDICIÓN</p> <p>META 10.3. GARANTIZAR LA IGUALDAD DE OPORTUNIDADES Y REDUCIR LA DESIGUALDAD DE RESULTADOS, INCLUSO ELIMINANDO LAS LEYES, POLÍTICAS Y PRÁCTICAS DISCRIMINATORIAS Y PROMOVRIENDO LEGISLACIONES, POLÍTICAS Y MEDIDAS ADECUADAS A ESE RESPECTO</p> <p>META 10.4 ADOPTAR POLÍTICAS, ESPECIALMENTE FISCALES, SALARIALES Y DE PROTECCIÓN SOCIAL, Y LOGRAR PROGRESIVAMENTE UNA MAYOR IGUALDAD</p> <p>META 11.1 DE AQUÍ A 2030, ASEGURAR EL ACCESO DE TODAS LAS PERSONAS A VIVIENDAS Y SERVICIOS BÁSICOS ADECUADOS, SEGUROS Y ASEQUIBLES Y MEJORAR LOS BARRIOS MARGINALES</p> <p>META 11.2. DE AQUÍ A 2030, PROPORCIONAR ACCESO A SISTEMAS DE TRANSPORTE SEGUROS, ASEQUIBLES, ACCESIBLES Y SOSTENIBLES PARA TODOS Y MEJORAR LA SEGURIDAD VIAL, EN PARTICULAR MEDIANTE LA AMPLIACIÓN DEL TRANSPORTE PÚBLICO, PRESTANDO ESPECIAL ATENCIÓN A LAS NECESIDADES DE LAS PERSONAS EN SITUACIÓN DE VULNERABILIDAD, LAS MUJERES, LOS NIÑOS, LAS PERSONAS CON DISCAPACIDAD Y LAS PERSONAS DE EDAD</p> <p>META 16.1 REDUCIR SIGNIFICATIVAMENTE TODAS LAS FORMAS DE VIOLENCIA Y LAS CORRESPONDIENTES TASAS DE MORTALIDAD EN TODO EL MUNDO</p> <p>META 12.2 DE AQUÍ A 2030, LOGRAR LA GESTIÓN SOSTENIBLE Y EL USO EFICIENTE DE LOS RECURSOS NATURALES</p> <p>META 12.5 DE AQUÍ A 2030, REDUCIR CONSIDERABLEMENTE LA GENERACIÓN DE DESECHOS MEDIANTE ACTIVIDADES DE PREVENCIÓN, REDUCCIÓN, RECICLADO Y REUTILIZACIÓN</p> <p>META 16.3. PROMOVER EL ESTADO DE DERECHO EN LOS PLANOS NACIONAL E INTERNACIONAL Y GARANTIZAR LA IGUALDAD DE ACCESO A LA JUSTICIA PARA TODOS</p> <p>META 16.6 CREAR A TODOS LOS NIVELES INSTITUCIONES EFICACES Y TRANSPARENTES QUE RINDAN CUENTAS</p> <p>META 17.1 FORTALECER LA COOPERACIÓN DE RECURSOS INTERNOS, INCLUSO MEDIANTE LA PRESTACIÓN DE APOYO INTERNACIONAL A LOS PAÍSES EN</p>
			Ejes transversales
			ATLATLAHUCAN CON PERSPECTIVA DE GÉNERO, NO DISCRIMINACIÓN E INCLUSIÓN
			ATLATLAHUCAN SOSTENIBLE

META 17.1 FORTALECER LA MOVILIZACIÓN DE RECURSOS INTERNOS, INCLUSO MEDIANTE LA PRESTACIÓN DE APOYO INTERNACIONAL A LOS PAÍSES EN DESARROLLO, CON EL FIN DE MEJORAR LA CAPACIDAD NACIONAL PARA RECAUDAR INGRESOS FISCALES Y DE OTRA ÍNDOLE
 META 17.3 MOVILIZAR RECURSOS FINANCIEROS ADICIONALES DE MÚLTIPLES FUENTES PARA LOS PAÍSES EN DESARROLLO

CLASIFICACIÓN FUNCIONAL

Finalidad: DESARROLLO SOCIAL Función: PROTECCIÓN SOCIAL Subfunción: FAMILIA E HIJOS

RESULTADOS

Nivel	Objetivos (Resumen narrativo)	INDICADORES				Unidad de medida / Tipo de indicador/ Dimensión/ Sentido de medición/ Frecuencia de medición	Linea base	Meta anual 2025					AVANCE ACUMULADO		SEMÁFORO (Verde: Cumplimiento del 80-100% Amarillo: Cumplimiento del 60-79% Rojo: Cumplimiento menor al 60%)
		Nombre del indicador	Definición del indicador	Método de cálculo	Al periodo					Números absolutos	Relativo				
					2024			1er. Trim	2do. Trim.			3er. Trim.	4to. Trim		
Fin	Contribuir a incrementar la cobertura de familias vulnerables y/o sujetas a asistencia social municipal a través de programas de integración familiar														
Propósito	La población municipal en condiciones de vulnerabilidad cuenta con la atención necesaria para aprender a manejar situaciones adversas y de riesgo psicosocial en sus familias														
Componente 1	1.1. Pláticas y talleres en materia de asistencia social realizado	Porcentaje de pláticas y/o talleres dirigidos a familias vulnerable realizados.	Pláticas a familias vulnerables	Total de pláticas otorgadas	Valor absoluto /Gestión / Eficacia-Eficiencia-Economía / Ascendente/ Trimestral	-	30.00	30.00	30.00	30.00	120.00	100.00%			
Actividad 1.1	1.1 Participación de familias en pláticas y talleres	Promedio de participantes en talleres y/o pláticas dirigidas a familias vulnerables	Personas participantes en pláticas y/o talleres	Total de asistentes	Valor absoluto /Gestión / Eficacia-Eficiencia-Economía / Ascendente/ Trimestral	-	30.00	30.00	30.00	30.00	120.00	100.00%			
Actividad 1.2	1.2 Impartición de asesorías jurídicas.	Porcentaje de asesorías jurídicas otorgadas.	Asesorías jurídicas otorgadas	Total de asesorías jurídicas otorgadas	Valor absoluto /Gestión / Eficacia-Eficiencia-Economía / Ascendente/ Trimestral	-	30.00	30.00	30.00	30.00	120.00	100.00%			
Actividad 1.3	1.3 Patrocinios jurídicos a la población.	Porcentaje de patrocinios jurídicos otorgados.	Patrocinios jurídicos otorgados	Total de patrocinios jurídicos otorgados	Valor absoluto /Gestión / Eficacia-Eficiencia-Economía / Ascendente/ Trimestral	-	30.00	30.00	30.00	30.00	120.00	100.00%			
Componente 2	2. Apoyos asistenciales otorgados	Porcentaje de apoyos asistenciales otorgados a familias vulnerable	Apoyos asistenciales otorgados	Beneficiarios con apoyos asistenciales	Valor absoluto /Gestión / Eficacia-Eficiencia-Economía / Ascendente/ Trimestral	-	5.00	5.00	5.00	5.00	20.00	100.00%			
Actividad 2.1	2.1 Atención a solicitudes de apoyos asistenciales.	Porcentaje de solicitudes beneficiadas con apoyos asistenciales	Solicitudes recibidas de apoyos asistenciales	Beneficiarios con apoyos asistenciales	Valor absoluto /Gestión / Eficacia-Eficiencia-Economía / Ascendente/ Trimestral	-	5.00	5.00	5.00	5.00	20.00	100.00%			
Componente 3	3. Acciones para la restitución de derechos a víctimas de violencia y abuso realizadas.	Porcentaje de acciones para la restitución de derechos a víctimas de maltrato y abuso.	Acciones para la restitución de derechos a víctimas de maltrato y abuso	Total de acciones realizadas	Valor absoluto /Gestión / Eficacia-Eficiencia-Economía / Ascendente/ Trimestral		3.00	3.00	3.00	3.00	12.00	100.00%			

Actividad 3.1	3.1 Recepción de denuncias por violencia y/o abuso recibidas	Porcentaje de denuncias por violencia y/o abuso atendidas	Denuncias por violencia y/o abuso	Denuncias atendidas por violencia y/o abuso	Valor absoluto /Gestión / Eficacia-Eficiencia-Economía / Ascendente/ Trimestral	3.00	3.00	3.00	3.00	12.00	100.00%	
Actividad 3.2	3.2 Visitas domiciliarias para constatar condiciones de vida de las víctimas confirmadas	Porcentaje de visitas domiciliarias para constatar condiciones de vida de las víctimas confirmadas	Visitas domiciliarias para constatar condiciones de vida de las personas confirmadas	Visitas domiciliarias realizadas	Valor absoluto /Gestión / Eficacia-Eficiencia-Economía / Ascendente/ Trimestral	3.00	3.00	3.00	3.00	12.00	100.00%	
Actividad 3.3	3.3 Consultas de seguimiento multidisciplinario a víctimas de maltrato y abuso.	Porcentaje de consultas de seguimiento otorgadas a víctimas de maltrato y abuso	Consultas de seguimiento a víctimas de maltrato y abuso	Consultas de seguimiento atendidas	Valor absoluto /Gestión / Eficacia-Eficiencia-Economía / Ascendente/ Trimestral	15.00	15.00	15.00	15.00	60.00	100.00%	
Componente 4	4. Servicios jurídicos a la población vulnerable otorgados.	Porcentaje de servicios jurídicos a familias en situación de vulnerabilidad otorgados.	Servicios jurídicos a la población vulnerable otorgados.	Servicios jurídicos otorgados	Valor absoluto /Gestión / Eficacia-Eficiencia-Economía / Ascendente/ Trimestral	30.00	30.00	30.00	30.00	120.00	100.00%	
Actividad 4.1	4.1 Impartición de asesorías jurídicas.	Porcentaje de asesorías jurídicas otorgadas.	Asesorías jurídicas otorgadas	Total de asesorías jurídicas otorgadas	Valor absoluto /Gestión / Eficacia-Eficiencia-Economía / Ascendente/ Trimestral	30.00	30.00	30.00	30.00	120.00	100.00%	
Componente 5	5. Servicios psicológicos a la población vulnerable otorgados.	Porcentaje de servicios psicológicos a familias en situación de vulnerabilidad otorgados.	Servicios psicológicos a la población otorgada	Servicios psicológicos otorgados	Valor absoluto /Gestión / Eficacia-Eficiencia-Economía / Ascendente/ Trimestral	30.00	30.00	30.00	30.00	120.00	100.00%	
Actividad 5.1	5.1 Impartición de consultas de apoyo psicológico.	Porcentaje de consultas de apoyo psicológico otorgadas	Servicios psicológicos a la población otorgada	Servicios psicológicos otorgados	Valor absoluto /Gestión / Eficacia-Eficiencia-Economía / Ascendente/ Trimestral	30.00	30.00	30.00	30.00	120.00	100.00%	
PRESUPUESTO												
COMPONENTES DEL PRESUPUESTO						EJERCICIO DEL PRESUPUESTO						
Gasto corriente y social						Ejercicio acumulado (al trimestre de cierre)						
Monto	Municipal	Estatad	Federal	Total Gasto corriente								
PRESUPUESTO AUTORIZADO-MODIFICADO	3,542,079.01	2,254,781.40	6,969,893.90	12,766,554.31	3,542,079.01	2,254,781.40	6,969,893.90	12,766,554.31	100.0%			
Inversión						Inversión						
Monto	Municipal	Estatad	Federal	Total Inversión	Municipal	Estatad	Federal	Total	Porcentaje ejercido			
PRESUPUESTO AUTORIZADO-MODIFICADO	-	-	-	-	-	-	-	-	0.0%			
TOTAL PRESUPUESTO AUTORIZADO MODIFICADO				12,766,554.31	TOTAL PRESUPUESTO EJERCIDO				12,766,554.31	100.0%		
Justificación de la diferencia de avances realizados con respecto a las metas programadas												

Programas Presupuestario y Matriz de Indicadores de Resultados

03 DERECHOS HUMANOS

Nivel	Resumen Narrativo (Objetivos)	Indicadores	Medios de Verificación	Supuestos
Fin	Contribuir a asegurar una vida digna mediante la atención a las quejas por violación a los derechos humanos	Tasa de variación de quejas atendidas por violación a los derechos humanos	Informe anual de la Defensoría Municipal de Derechos Humanos.	N/A
Propósito	La población municipal está protegida de acciones u omisiones violatorias de sus derechos humanos.	Tasa de variación en el número de personas atendidas por violación a sus derechos humanos	Informe anual de la Defensoría Municipal de Derechos Humanos	La población municipal conoce sus derechos y acude a denunciar cuando estos son vulnerados o violentados.
Componente 1	1. Capacitaciones en materia de derechos humanos proporcionadas	Porcentaje de capacitaciones en materia de derechos humanos	Informe trimestral de la Defensoría Municipal de Derechos Humanos.	La población municipal asiste a las capacitaciones en materia de derechos humanos.
Actividad 1.1	1.1 Registro de personas asistentes a las capacitaciones.	Porcentaje de personas asistentes a las capacitaciones	Listas de asistencia. Constancias de participación	La población municipal asiste a las capacitaciones.
Actividad 1.2	1.2 Servidores Públicos capacitados en materia de derechos humanos.	Porcentaje de servidores públicos Municipales capacitados.	Listas de asistencia. Constancias de participación	Los Servidores Públicos se capacitan en materia de derechos humanos.
Actividad 1.3	1.3 Realización de campañas de sensibilización e información.	Porcentaje de campañas de sensibilización e información realizadas	Informe trimestral de la Defensoría Municipal de Derechos Humanos.	Las condiciones sociopolíticas permiten la realización de campañas de información.
Componente 2	2. Asesorías jurídicas en materia de derechos humanos otorgadas.	Porcentaje de asesorías jurídicas otorgadas	Informe trimestral de la Defensoría Municipal de Derechos Humanos.	La población municipal solicita a la Defensoría Municipal asesorías en materia de derechos humanos.
Actividad 2.1	2.1 Registro de expedientes de las solicitudes de intervención.	Porcentaje de solicitudes de intervención	Informe trimestral de la Defensoría Municipal de Derechos Humanos	La población municipal solicita la intervención de la Defensoría Municipal de Derechos Humanos para que sus derechos sean respetados.
Componente 3	3. Seguimiento a quejas de presuntas violaciones a los derechos humanos.	Porcentaje de seguimiento a casos de presuntas violaciones a los derechos humanos	Informe trimestral de cumplimiento en la conclusión de expedientes en materia de derechos humanos	Los demandantes de los casos dan seguimiento y acuden a las audiencias respectivas para la atención del caso.
Actividad 3.1	3.1 Orientación de acciones en beneficio de las personas en situación de vulnerabilidad y/o discriminación.	Porcentaje de cumplimiento de orientaciones caso	Informe trimestral de la Defensoría Municipal de Derechos Humanos.	Las personas que han sufrido una violación a sus derechos humanos acuden a recibir orientación por la autoridad competente.

H. AYUNTAMIENTO DE ATLATLAHUCAN, MORELOS
 Avance en los Indicadores de los Programas Presupuestarios

Ejercicio Fiscal 2025	
Trimestre	Cuarto
Fecha	31-dic-25

DATOS DEL PROGRAMA			
Plan Municipal de Desarrollo 2022-2024	Programa derivado del PMD	Objetivo	Objetivo
Programa presupuestario: 03 DERECHOS HUMANOS	Ramo: 3.1.1.1.1 ORGANISMO EJECUTIVO MUNICIPAL (AYUNTAMIENTO)	Unidad responsable: A02 COORDINACION GENERAL DE DERECHOS HUMANOS	ALINEACIÓN
			Objetivo
			Metas
			Ejes transversales
Eje estratégico: 4. BIENESTAR SOCIAL	Programas de educación en derechos humanos Asistencia legal gratuita Refugios para víctimas de violencia Observatorio de derechos humanos Programas de Inclusión Social	Objetivo	Objetivo
Objetivo: Engloba los proyectos orientados a proteger, defender y garantizar los derechos humanos de todas las personas que se encuentren en cada territorio municipal, sin discriminación por condición alguna y fomentar la cultura de los derechos humanos para promover el respeto y la tolerancia entre los individuos en todos los ámbitos de la interrelación social apoyando a las organizaciones sociales que impulsan estas actividades.		Objetivo	Objetivo
			Metas
			Ejes transversales

1. PONER FIN A LA POBREZA EN TODAS SUS FORMAS Y EN TODO EL MUNDO
2. PONER FIN AL HAMBRE, LOGRAR LA SEGURIDAD ALIMENTARIA Y LA MEJORA DE LA NUTRICIÓN Y PROMOVER LA AGRICULTURA SOSTENIBLE
3. GARANTIZAR UNA VIDA SAÑA Y PROMOVER EL BIENESTAR DE TODOS A TODAS LAS EDADES
4. GARANTIZAR UNA EDUCACIÓN INCLUSIVA Y EQUITATIVA DE CALIDAD Y PROMOVER OPORTUNIDADES DE APRENDIZAJE PERMANENTE PARA TODOS
5. LOGRAR LA IGUALDAD DE GÉNERO Y EMPODERAR A TODAS LAS MUJERES Y LAS NIÑAS
6. PROMOVER EL CRECIMIENTO ECONÓMICO SOSTENIDO, INCLUSIVO Y SOSTENIBLE, EL EMPLEO PLENO Y PRODUCTIVO Y EL TRABAJO DECENTE PARA TODOS
10. REDUCIR LA DESIGUALDAD EN LOS PAÍSES Y ENTRE ELLOS
11. LOGRAR QUE LAS CIUDADES Y LOS ASENTAMIENTOS HUMANOS SEAN INCLUSIVOS, SEGUROS, RESILIENTES Y SOSTENIBLES
12. GARANTIZAR MODALIDADES DE CONSUMO Y PRODUCCIÓN SOSTENIBLES
16. PROMOVER SOCIEDADES PACÍFICAS E INCLUSIVAS PARA EL DESARROLLO SOSTENIBLE, FACILITAR EL ACCESO A LA JUSTICIA PARA TODOS Y CONSTRUIR A TODOS LOS NIVELES INSTITUCIONES EFICACES E INCLUSIVAS QUE RINDAN CUENTAS
17. FORTALECER LOS MEDIOS DE IMPLEMENTACIÓN Y REVITALIZAR LA ALIANZA MUNDIAL PARA EL DESARROLLO SOSTENIBLE

- META 1.1. PONER FIN A LA POBREZA EN TODAS SUS FORMAS Y EN TODO EL MUNDO
 META 1.2. DE AQUÍ A 2030, REDUCIR AL MENOS A LA MITAD LA PROPORCIÓN DE HOMBRES, MUJERES Y NIÑOS DE TODAS LAS EDADES QUE VIVEN EN LA POBREZA EN TODAS SUS DIMENSIONES CON ARREGLO A LAS DEFINICIONES NACIONALES
 META 2.1 DE AQUÍ A 2030, PONER FIN AL HAMBRE Y ASEGURAR EL ACCESO DE TODAS LAS PERSONAS, EN PARTICULAR LOS POBRES Y LAS PERSONAS EN SITUACIONES DE VULNERABILIDAD, INCLUIDOS LOS NIÑOS MENORES DE 1 AÑO, A UNA ALIMENTACIÓN SANA, NUTRITIVA Y SUFICIENTE DURANTE TODO EL AÑO
 META 2.2. DE AQUÍ A 2030, PONER FIN A TODAS LAS FORMAS DE MALNUTRICIÓN, INCLUSO LOGRANDO, A MÁS TARDAR EN 2025, LAS METAS CONVENIDAS INTERNACIONALMENTE SOBRE EL RETRASO DEL CRECIMIENTO Y LA EMACIACIÓN DE LOS NIÑOS MENORES DE 5 AÑOS, Y ABORDAR LAS NECESIDADES DE NUTRICIÓN DE LAS ADOLESCENTES, LAS MUJERES EMBARAZADAS Y LACTANTES Y LAS PERSONAS DE EDAD
 META 3.1 DE AQUÍ A 2030, REDUCIR LA TASA MUNDIAL DE MORTALIDAD MATERNA A MENOS DE 70 POR CADA 100,000 NACIDOS VIVOS
 META 3.2 DE AQUÍ A 2030, PONER FIN A LAS MUERTES EVITABLES DE RECIÉN NACIDOS Y DE NIÑOS MENORES DE 5 AÑOS, LOGRANDO QUE TODOS LOS PAÍSES INTENTEN REDUCIR LA MORTALIDAD NEONATAL AL MENOS A 12 POR CADA 1,000 NACIDOS VIVOS Y LA MORTALIDAD DE LOS NIÑOS MENORES DE 5 AÑOS AL MENOS A 25 POR CADA 1,000 NACIDOS VIVOS
 META 4.1 DE AQUÍ A 2030, ASEGURAR QUE TODAS LAS NIÑAS Y TODOS LOS NIÑOS TERMINEN LA ENSEÑANZA PRIMARIA Y SECUNDARIA, QUE HA DE SER GRATUITA, EQUITATIVA Y DE CALIDAD Y PRODUCIR RESULTADOS DE APRENDIZAJE PERTINENTES Y EFECTIVOS
 META 4.2 DE AQUÍ A 2030, ASEGURAR QUE TODAS LAS NIÑAS Y TODOS LOS NIÑOS TENGAN ACCESO A SERVICIOS DE ATENCIÓN Y DESARROLLO EN LA PRIMERA INFANCIA Y EDUCACIÓN PREESCOLAR DE CALIDAD, A FIN DE QUE ESTÉN PREPARADOS PARA LA ENSEÑANZA PRIMARIA
 META 4.3 DE AQUÍ A 2030, ASEGURAR EL ACCESO IGUALITARIO DE TODOS LOS HOMBRES Y LAS MUJERES A UNA FORMACIÓN TÉCNICA, PROFESIONAL Y SUPERIOR DE CALIDAD, INCLUIDA LA ENSEÑANZA UNIVERSITARIA
 META 5.2 ELIMINAR TODAS LAS FORMAS DE VIOLENCIA CONTRA TODAS LAS MUJERES Y LAS NIÑAS EN LOS ÁMBITOS PÚBLICO Y PRIVADO, INCLUIDAS LA TRATA Y LA EXPLOTACIÓN SEXUAL Y OTROS TIPOS DE EXPLOTACIÓN
 META 5.3 ELIMINAR TODAS LAS PRÁCTICAS NOCIVAS, COMO EL MATRIMONIO INFANTIL, PRECOZ Y FORZADO Y LA MUTILACIÓN GENITAL FEMENINA
 META 8.1 MANTENER EL CRECIMIENTO ECONÓMICO PER CÁPITA DE CONFORMIDAD CON LAS CIRCUNSTANCIAS NACIONALES Y, EN PARTICULAR, UN CRECIMIENTO DEL PRODUCTO INTERNO BRUTO DE AL MENOS EL 7% ANUAL EN LOS PAÍSES MENOS ADELANTADOS
 META 8.2 LOGRAR NIVELES MÁS ELEVADOS DE PRODUCTIVIDAD ECONÓMICA MEDIANTE LA DIVERSIFICACIÓN, LA MODERNIZACIÓN TECNOLÓGICA Y LA INNOVACIÓN, ENTRE OTRAS COSAS CENTRÁNDOSE EN LOS SECTORES CON GRAN VALOR AÑADIDO Y UN USO INTENSIVO DE LA MANO DE OBRA
 META 8.3 PROMOVER POLÍTICAS ORIENTADAS AL DESARROLLO QUE APOYEN LAS ACTIVIDADES PRODUCTIVAS, LA CREACIÓN DE PUESTOS DE TRABAJO DECENTES, EL EMPRENDIMIENTO, LA CREATIVIDAD Y LA INNOVACIÓN, Y FOMENTAR LA FORMALIZACIÓN Y EL CRECIMIENTO DE LAS MICROEMPRESAS Y LAS PEQUEÑAS Y MEDIANAS EMPRESAS, INCLUSO MEDIANTE EL ACCESO A SERVICIOS FINANCIEROS
 META 10.2. DE AQUÍ A 2030, POTENCIAR Y PROMOVER LA INCLUSIÓN SOCIAL, ECONÓMICA Y POLÍTICA DE TODAS LAS PERSONAS, INDEPENDIEMENTE DE SU EDAD, SEXO, DISCAPACIDAD, RAZA, ETNIA, ORIGEN, RELIGIÓN O SITUACIÓN ECONÓMICA U OTRA CONDICIÓN
 META 10.3. GARANTIZAR LA IGUALDAD DE OPORTUNIDADES Y REDUCIR LA DESIGUALDAD DE RESULTADOS, INCLUSO ELIMINANDO LAS LEYES, POLÍTICAS Y PRÁCTICAS DISCRIMINATORIAS Y PROMOViendo LEGISLACIONES, POLÍTICAS Y MEDIDAS ADECUADAS A ESE RESPECTO
 META 10.4 ADOPTAR POLÍTICAS, ESPECIALMENTE FISCALES, SALARIALES Y DE PROTECCIÓN SOCIAL, Y LOGRAR PROGRESIVAMENTE UNA MAYOR IGUALDAD
 META 11.1 DE AQUÍ A 2030, ASEGURAR EL ACCESO DE TODAS LAS PERSONAS A VIVIENDAS Y SERVICIOS BÁSICOS ADECUADOS, SEGUROS Y ASEQUIBLES Y MEJORAR LOS BARRIOS MARGINALES
 META 11.2. DE AQUÍ A 2030, PROPORCIONAR ACCESO A SISTEMAS DE TRANSPORTE SEGUROS, ASEQUIBLES, ACCESIBLES Y SOSTENIBLES PARA TODOS Y MEJORAR LA SEGURIDAD VIAL, EN PARTICULAR MEDIANTE LA AMPLIACIÓN DEL TRANSPORTE PÚBLICO, PRESTANDO ESPECIAL ATENCIÓN A LAS NECESIDADES DE LAS PERSONAS EN SITUACIÓN DE VULNERABILIDAD, LAS MUJERES, LOS NIÑOS, LAS PERSONAS CON DISCAPACIDAD Y LAS PERSONAS DE EDAD.
 META 16.1 REDUCIR SIGNIFICATIVAMENTE TODAS LAS FORMAS DE VIOLENCIA Y LAS CORRESPONDIENTES TASAS DE MORTALIDAD EN TODO EL MUNDO
 META 12.2 DE AQUÍ A 2030, LOGRAR LA GESTIÓN SOSTENIBLE Y EL USO EFICIENTE DE LOS RECURSOS NATURALES
 META 12.5 DE AQUÍ A 2030, REDUCIR CONSIDERABLEMENTE LA GENERACIÓN DE DESECHOS MEDIANTE ACTIVIDADES DE PREVENCIÓN, REDUCCIÓN, RECICLADO Y REUTILIZACIÓN
 META 16.3. PROMOVER EL ESTADO DE DERECHO EN LOS PLANOS NACIONAL E INTERNACIONAL Y GARANTIZAR LA IGUALDAD DE ACCESO A LA JUSTICIA PARA TODOS
 META 16.6 CREAR A TODOS LOS NIVELES INSTITUCIONES EFICACES Y TRANSPARENTES QUE RINDAN CUENTAS
 META 17.1 FORTALECER LA MOVILIZACIÓN DE RECURSOS INTERNOS, INCLUSO MEDIANTE LA PRESTACIÓN DE APOYO INTERNACIONAL A LOS PAÍSES EN DESARROLLO, CON EL FIN DE MEJORAR LA CAPACIDAD NACIONAL PARA RECAUDAR INGRESOS FISCALES Y DE OTRA ÍNDOLE

ATLATLAHUCAN CON PERSPECTIVA DE GÉNERO, NO DISCRIMINACIÓN E INCLUSIÓN
 ATLATLAHUCAN SOSTENIBLE

CLASIFICACIÓN FUNCIONAL

Finalidad: GOBIERNO Función: JUSTICIA Subfunción: DERECHOS HUMANOS

RESULTADOS

Nivel	Objetivos (Resumen narrativo)	INDICADORES				Unidad de medida / Tipo de indicador/ Dimensión/ Sentido de medición/ Frecuencia de medición	Linea base	Meta anual 2025					AVANCE ACUMULADO		SEMÁFORO (Verde: Cumplimiento del 80-100% Amarillo: Cumplimiento del 60-79% Rojo: Cumplimiento menor al 60%)
		Nombre del indicador	Definición del indicador	Método de cálculo						Al periodo					
					2024			1er. Trim	2do. Trim.	3er. Trim.	4to. Trim	Números absolutos	Relativo		
Fin	Contribuir a asegurar una vida digna mediante la atención a las quejas por violación a los derechos humanos														
Propósito	La población municipal está protegida de acciones u omisiones violatorias de sus derechos humanos.														
Componente 1	1. Capacitaciones en materia de derechos humanos proporcionadas.	Porcentaje de capacitaciones en materia de derechos humanos	Capacitaciones en materia de Derechos Humanos otorgados	Total de capacitaciones realizadas	Valor absoluto /Gestión / Eficacia-Eficiencia-Economía / Ascendente/ Trimestral	-	1.00	1.00	1.00	1.00	4.00	100.00%			
Actividad 1.1	1.1 Registro de personas asistentes a las capacitaciones.	Porcentaje de personas asistentes a las capacitaciones	Asistentes a capacitaciones en materia de Derechos Humanos	Total de asistentes en capacitaciones	Valor absoluto /Gestión / Eficacia-Eficiencia-Economía / Ascendente/ Trimestral	-	50.00	50.00	50.00	50.00	200.00	100.00%			
Actividad 1.2	1.2 Servidores Públicos capacitados en materia de derechos humanos.	Porcentaje de servidores públicos Municipales capacitados.	Servidores públicos capacitados en materia de Derechos Humanos	Total de servidores públicos capacitados	Valor absoluto /Gestión / Eficacia-Eficiencia-Economía / Ascendente/ Trimestral	-	-	50.00	-	-	50.00	100.00%			
Actividad 1.3	1.3 Realización de campañas de sensibilización e información.	Porcentaje de campañas de sensibilización e información realizadas	Campañas de sensibilización e información realizadas	Campañas realizadas de sensibilización e información	Valor absoluto /Gestión / Eficacia-Eficiencia-Economía / Ascendente/ Trimestral	-	1.00	1.00	1.00	1.00	4.00	100.00%			
Componente 2	2. Asesorías Jurídicas en materia de derechos humanos otorgadas.	Porcentaje de asesorías jurídicas otorgadas.	Asesorías jurídicas otorgadas	Beneficiarios por asesorías jurídicas otorgadas	Valor absoluto /Gestión / Eficacia-Eficiencia-Economía / Ascendente/ Trimestral	-	3.00	3.00	3.00	3.00	12.00	100.00%			
Actividad 2.1	2.1 Registro de expedientes de las solicitudes de intervención.	Porcentaje de solicitudes de intervención	Solicitudes de intervención recibidas	Solicitudes de intervención atendidas	Valor absoluto /Gestión / Eficacia-Eficiencia-Economía / Ascendente/ Trimestral	-	1.00	-	-	-	1.00	100.00%			
Componente 3	3. Seguimiento a quejas de presuntas violaciones a los derechos humanos.	Porcentaje de seguimiento a casos de presuntas violaciones a los derechos humanos	Seguimiento a quejas de presuntas violaciones a los derechos humanos.	Total de quejas atendidas	Valor absoluto /Gestión / Eficacia-Eficiencia-Economía / Ascendente/ Trimestral	-	3.00	3.00	3.00	3.00	12.00	100.00%			

Actividad 3.1	3.1 Orientación de acciones en beneficio de las personas en situación de vulnerabilidad y/o discriminación.	Porcentaje de cumplimiento de orientaciones caso	Orientación de acciones en beneficio de las personas en situación de vulnerabilidad y/o discriminación.	Personas beneficiadas en situación de vulnerabilidad y/o discriminación	Valor absoluto /Gestión / Eficacia-Eficiencia-Economía / Ascendente/ Trimestral	3.00	3.00	3.00	3.00	12.00	100.00%	
PRESUPUESTO												
COMPONENTES DEL PRESUPUESTO					EJERCICIO DEL PRESUPUESTO							
Gasto corriente y social					Ejercicio acumulado (al trimestre de cierre)							
Monto	Municipal	Estatal	Federal	Total Gasto corriente	Gasto corriente							
PRESUPUESTO AUTORIZADO-MODIFICADO	64,689.13	-	917,652.41	982,341.54	64,689.13	-	917,652.41	982,341.54	100.0%			
Inversión					Inversión							
Monto	Municipal	Estatal	Federal	Total Inversión	Municipal	Estatal	Federal	Total	Porcentaje ejercido			
PRESUPUESTO AUTORIZADO-MODIFICADO	-	-	-	-	-	-	-	-	0.0%			
TOTAL PRESUPUESTO AUTORIZADO MODIFICADO				982,341.54	TOTAL PRESUPUESTO EJERCIDO				982,341.54	100.0%		
Justificación de la diferencia de avances realizados con respecto a las metas programadas												

Programas Presupuestario y Matriz de Indicadores de Resultados

04 FUNCIÓN PÚBLICA Y COMBATE A LA CORRUPCIÓN

Nivel	Resumen Narrativo (Objetivos)	Indicadores	Medios de Verificación	Supuestos
Fin	Contribuir al fortalecimiento de la vocación del servicio ético y profesional de la función pública a través del seguimiento y observación al cumplimiento del marco normativo institucional	Porcentajes de observaciones derivadas de auditorías atendidas por las unidades administrativas.	Registros administrativos de la atención de observaciones derivadas de auditorías	N/A
Propósito	Los servidores públicos desarrollan eficazmente la función pública y ética en el municipio en base a quejas y/o denuncias.	Porcentaje de auditorías realizadas a las unidades administrativas.	Informes de auditoría	Las dependencias proporcionan oportunamente la información solicitada por los auditores para el desarrollo de las auditorías
Componente 1	1. Capacitaciones en materia de control y vigilancia del servicio público realizadas	Porcentaje de capacitaciones en materia de control y vigilancia del y servicio público realizadas	Programas de capacitación. Convocatorias.	Participación de las y los servidores públicos municipales para recibir capacitación en materia de control y vigilancia del servicio público
Actividad 1.1	1.1 Registro de servidores públicos asistentes a las capacitaciones en materia de control y vigilancia del servicio público.	Porcentaje de servidores públicos asistentes a las capacitaciones.	Listas de asistencia. Constancias de participación. Servidores públicos activos.	Los participantes convocados asisten a capacitaciones.
Componente 2	2. Campañas de información de las obligaciones de los servidores públicos realizadas	Porcentaje de campañas de información de las obligaciones realizadas	Programas de difusión.	La ciudadanía demanda autoridades que desarrollen su labor en pleno conocimiento de sus obligaciones legales.
Actividad 2.1	2.1 Elaboración de carteles informativos	Porcentaje de carteles informativos.	Registro de carteles informativos. Publicación en sitio web del municipio.	La participación social se garantiza con la difusión de carteles informativos.
Componente 3	3. Auditorías a las obligaciones de los servidores públicos realizadas	Porcentaje de auditorías realizadas a las obligaciones de los servidores públicos	Pliego de observaciones. Plataforma Declara NET. Reportes administrativos	La normalidad induce a la verificación del cumplimiento de obligaciones por parte de los servidores públicos.
Actividad 3.1	3.1 Integración de los reportes de auditorías al expediente técnico.	Porcentaje de reportes de auditorías integrados al expediente	Acta constitutiva	El COCICOVI verifica oportunamente la integración de reportes a los expedientes de auditorías

H. AYUNTAMIENTO DE ATLATLAHUCAN, MORELOS
 Avance en los Indicadores de los Programas Presupuestarios

Ejercicio Fiscal 2025	
Trimestre	Cuarto
Fecha	31-dic-25

DATOS DEL PROGRAMA			
Programa presupuestario:	04 FUNCIÓN PÚBLICA Y COMBATE A LA CORRUPCIÓN	Ramo:	3.1.1.1.1 ORGANO EJECUTIVO MUNICIPAL (AYUNTAMIENTO)
		Unidad responsable:	B00 SINDICATURA

Plan Municipal de Desarrollo 2022-2024		Programa derivado del PMD	Agenda 2030		Ejes transversales
Eje estratégico:	5. PARTICIPACIÓN CIUDADANA	Rendición de cuentas y mejora de la gestión	Objetivo	1. PONER FIN A LA POBREZA EN TODAS SUS FORMAS Y EN TODO EL MUNDO 2. PONER FIN AL HAMBRE, LOGRAR LA SEGURIDAD ALIMENTARIA Y LA MEJORA DE LA NUTRICIÓN Y PROMOVER LA AGRICULTURA SOSTENIBLE 3. GARANTIZAR UNA VIDA SANA Y PROMOVER EL BIENESTAR DE TODOS A TODAS LAS EDADES 10. REDUCIR LA DESIGUALDAD EN LOS PAÍSES Y ENTRE ELLOS 16. PROMOVER SOCIEDADES PACÍFICAS E INCLUSIVAS PARA EL DESARROLLO SOSTENIBLE, FACILITAR EL ACCESO A LA JUSTICIA PARA TODOS Y CONSTRUIR A TODOS LOS NIVELES INSTITUCIONES EFICACES E INCLUSIVAS QUE RINDAN CUENTAS 17. FORTALECER LOS MEDIOS DE IMPLEMENTACIÓN Y REVITALIZAR LA ALIANZA MUNDIAL PARA EL DESARROLLO SOSTENIBLE	ATLATLAHUCAN CON PERSPECTIVA DE GÉNERO, NO DISCRIMINACIÓN E INCLUSIÓN ATLATLAHUCAN SOSTENIBLE
Objetivo:	Considera las acciones orientadas a la mejora en la prestación de los servicios que recibe la población de manera clara, honesta, pronta y expedita, promoviendo que los servidores públicos realicen su función con alidez, y cuenten con las competencias y conducta ética necesarias en el servicio público, conforme a los principios que rigen la actuación del servidor público.		Metas META 1.1. PONER FIN A LA POBREZA EN TODAS SUS FORMAS Y EN TODO EL MUNDO META 1.2. DE AQUÍ A 2030, REDUCIR AL MENOS A LA MITAD LA PROPORCIÓN DE HOMBRES, MUJERES Y NIÑOS DE TODAS LAS EDADES QUE VIVEN EN LA POBREZA EN TODAS SUS DIMENSIONES CON ARREGLO A LAS DEFINICIONES NACIONALES META 2.1 DE AQUÍ A 2030, PONER FIN AL HAMBRE Y ASEGURAR EL ACCESO DE TODAS LAS PERSONAS, EN PARTICULAR LOS POBRES Y LAS PERSONAS EN SITUACIONES DE VULNERABILIDAD, INCLUIDOS LOS NIÑOS MENORES DE 1 AÑO, A UNA ALIMENTACIÓN SANA, NUTRITIVA Y SUFICIENTE DURANTE TODO EL AÑO META 2.2. DE AQUÍ A 2030, PONER FIN A TODAS LAS FORMAS DE MALNUTRICIÓN, INCLUSO LOGRANDO, A MÁS TARDAR EN 2025, LAS METAS CONVENIDAS INTERNACIONALMENTE SOBRE EL RETRASO DEL CRECIMIENTO Y LA EMACIACIÓN DE LOS NIÑOS MENORES DE 5 AÑOS, Y ABORDAR LAS NECESIDADES DE NUTRICIÓN DE LAS ADOLESCENTES, LAS MUJERES EMBARAZADAS Y LACTANTES Y LAS PERSONAS DE EDAD META 3.1 DE AQUÍ A 2030, REDUCIR LA TASA MUNDIAL DE MORTALIDAD MATERNA A MENOS DE 70 POR CADA 100,000 NACIDOS VIVOS META 3.2 DE AQUÍ A 2030, PONER FIN A LAS MUERTES EVITABLES DE RECIÉN NACIDOS Y DE NIÑOS MENORES DE 5 AÑOS, LOGRANDO QUE TODOS LOS PAÍSES INTENTEN REDUCIR LA MORTALIDAD NEONATAL AL MENOS A 12 POR CADA 1,000 NACIDOS VIVOS Y LA MORTALIDAD DE LOS NIÑOS MENORES DE 5 AÑOS AL MENOS A 25 POR CADA 1,000 NACIDOS VIVOS META 10.2. DE AQUÍ A 2030, POTENCIAR Y PROMOVER LA INCLUSIÓN SOCIAL, ECONÓMICA Y POLÍTICA DE TODAS LAS PERSONAS, INDEPENDIEMENTE DE SU EDAD, SEXO, DISCAPACIDAD, RAZA, ETNIA, ORIGEN, RELIGIÓN O SITUACIÓN ECONÓMICA U OTRA CONDICIÓN META 10.3. GARANTIZAR LA IGUALDAD DE OPORTUNIDADES Y REDUCIR LA DESIGUALDAD DE RESULTADOS, INCLUSO ELIMINANDO LAS LEYES, POLÍTICAS Y PRÁCTICAS DISCRIMINATORIAS Y PROMOVIENDO LEGISLACIONES, POLÍTICAS Y MEDIDAS ADECUADAS A ESE RESPECTO META 10.4 ADOPTAR POLÍTICAS, ESPECIALMENTE FISCALES, SALARIALES Y DE PROTECCIÓN SOCIAL, Y LOGRAR PROGRESIVAMENTE UNA MAYOR IGUALDAD META 16.1 REDUCIR SIGNIFICATIVAMENTE TODAS LAS FORMAS DE VIOLENCIA Y LAS CORRESPONDIENTES TASAS DE MORTALIDAD EN TODO EL MUNDO META 16.3. PROMOVER EL ESTADO DE DERECHO EN LOS PLANOS NACIONAL E INTERNACIONAL Y GARANTIZAR LA IGUALDAD DE ACCESO A LA JUSTICIA PARA TODOS META 16.6 CREAR A TODOS LOS NIVELES INSTITUCIONES EFICACES Y TRANSPARENTES QUE RINDAN CUENTAS META 17.1 FORTALECER LA MOVILIZACIÓN DE RECURSOS INTERNOS, INCLUSO MEDIANTE LA PRESTACIÓN DE APOYO INTERNACIONAL A LOS PAÍSES EN DESARROLLO. CON EL FIN DE MEJORAR LA CAPACIDAD NACIONAL PARA RECAUDAR INGRESOS FISCALES Y DE OTRA ÍNDOLE META 17.3 MOVILIZAR RECURSOS FINANCIEROS ADICIONALES DE MÚLTIPLES FUENTES PARA LOS PAÍSES EN DESARROLLO		

CLASIFICACIÓN FUNCIONAL			
Finalidad:	GOBIENO	Función:	COORDINACIÓN DE LA POLÍTICA DE GOBIERNO
		Subfunción:	FUNCIÓN PÚBLICA

Nivel	Objetivos (Resumen narrativo)	Nombre del indicador	INDICADORES				Linea base	Meta anual 2025					AVANCE ACUMULADO		SEMÁFORO (Verde: Cumplimiento del 80-100% Amarillo: Cumplimiento del 60-79% Rojo: Cumplimiento menor al 60%)
			Definición del indicador	Método de cálculo	Unidad de medida / Tipo de indicador/ Dimensión/ Sentido de medición/ Frecuencia de medición	Al periodo					Números absolutos	Relativo			
						2024		1er. Trim	2do. Trim.	3er. Trim.			4to. Trim		
Fin	Contribuir al fortalecimiento de la vocación del servicio ético y profesional de la función pública a través del seguimiento y observación al cumplimiento del marco normativo institucional														
Propósito	Los servidores públicos desarrollan eficazmente la función pública y ética en el municipio en base a quejas y/o denuncias.														
Componente 1	1. Capacitaciones en materia de control y vigilancia del servicio público realizadas	Porcentaje de capacitaciones en materia de control y viilancia del y servicio público realizadas	Capacitaciones especializadas en temas de desarrollo humano realizadas	Capacitaciones especializadas en temas de desarrollo humano realizadas	Valor absoluto /Gestión / Eficacia-Eficiencia-Economía / Ascendente/ Trimestral	-	1.00	1.00	1.00	1.00	4.00	100.00%			
Actividad 1.1	1.1 Registro de servidores públicos asistentes a las capacitaciones en materia de control y vigilancia del servicio público.	Porcentaje de servidores públicos asistentes a las capacitaciones.	Número de reportes de auditorías integrados al expediente	Número de reportes de auditorías integrados al expediente	Valor absoluto /Gestión / Eficacia-Eficiencia-Economía / Ascendente/ Trimestral	-	-	1.00	1.00	1.00	3.00	100.00%			

Componente 2	2. Campañas de información de las obligaciones de los servidores públicos realizadas.	Porcentaje de campañas de información de las obligaciones realizadas.	Campañas de información de las obligaciones de los servidores públicos realizadas	Campañas de información de las obligaciones de los servidores públicos	Valor absoluto /Gestión / Eficacia-Eficiencia-Economía / Ascendente/ Trimestral	-	1.00	1.00	1.00	1.00	4.00	100.00%
Actividad 2.1	2.1 Elaboración de carteles informativos	Porcentaje de carteles informativos.	Convenios firmados con instituciones capacitadoras	Convenios firmados con instituciones capacitadoras	Valor absoluto /Gestión / Eficacia-Eficiencia-Economía / Ascendente/ Trimestral	-	1.00	-	1.00	-	2.00	100.00%
Componente 3	3. Auditorías a las obligaciones de los servidores públicos realizadas.	Porcentaje de auditorías realizadas a las obligaciones de los servidores públicos	Auditorías a las obligaciones de los servidores públicos realizadas	Auditorías a las obligaciones de los servidores públicos realizadas	Valor absoluto /Gestión / Eficacia-Eficiencia-Economía / Ascendente/ Trimestral	-	-	1.00	1.00	1.00	3.00	100.00%
Actividad 3.1	3.1 Integración de los reportes de auditorías al expediente técnico.	Porcentaje de reportes de auditorías integrados al expediente	Carteles informativos elaborados	Carteles informativos elaborados	Valor absoluto /Gestión / Eficacia-Eficiencia-Economía / Ascendente/ Trimestral	-	1.00	1.00	1.00	1.00	4.00	100.00%

PRESUPUESTO

COMPONENTES DEL PRESUPUESTO					EJERCICIO DEL PRESUPUESTO				
Gasto corriente y social					Ejercicio acumulado (al trimestre de cierre)				
Monto	Municipal	Estatad	Federal	Total Gasto corriente	Gasto corriente				
PRESUPUESTO AUTORIZADO-MODIFICADO	281,941.29	2,254,781.40	2,213,893.11	4,750,615.80	281,941.29	2,254,781.40	2,213,893.11	4,750,615.80	100.0%
Inversión					Inversión				
Monto	Municipal	Estatad	Federal	Total Inversión	Municipal	Estatad	Federal	Total	Porcentaje ejercido
PRESUPUESTO AUTORIZADO-MODIFICADO	-	-	-	-	-	-	-	-	0.0%
TOTAL PRESUPUESTO AUTORIZADO MODIFICADO				4,750,615.80	TOTAL PRESUPUESTO EJERCIDO			4,750,615.80	100.0%
Justificación de la diferencia de avances realizados con respecto a las metas programadas									

Programas Presupuestario y Matriz de Indicadores de Resultados

05 DEMOCRACIA Y PLURALIDAD POLÍTICA

Nivel	Resumen Narrativo (Objetivos)	Indicadores	Medios de Verificación	Supuestos
Fin	Contribuir a fortalecer la participación ciudadana en la elección de sus representantes vecinales mediante la promoción de las candidaturas.	Tasa de variación en las candidaturas vecinales registradas.	Registro de candidatos.	N/A
Propósito	La participación de los ciudadanos en la elección de autoridades vecinales se realiza con procesos de formación cívica y democrática	Tasa de variación de la participación ciudadana registrada en la elección de sus representantes vecinales.	Registros Administrativos Boletas de registro.	Participación de los ciudadanos a través de los mecanismos establecidos
Componente 1	1. Eventos cívicos gubernamentales en escuelas de nivel medio y superior realizados.	Porcentaje de eventos cívicos gubernamentales en escuelas del nivel medio y superior efectuados.	Bitácora de seguimiento de eventos cívicos	Participación de las escuelas para que las autoridades municipales asistan a realizar eventos cívicos.
Actividad 1.1	1.1. Participación de escolares en eventos cívicos gubernamentales.	Porcentaje de participación de escolares en eventos cívicos gubernamentales.	Listas de asistencia de los escolares que participaron en eventos cívicos gubernamentales.	Las escuelas participan en las acciones cívicas realizadas en el municipio
Actividad 1.2	1.2. Participación de autoridades gubernamentales en eventos cívicos escolares.	Porcentaje de participación de las autoridades gubernamentales en eventos cívicos escolares.	Listas de asistencia de las autoridades gubernamentales que asistieron a eventos cívicos escolares.	Participación y asistencia de las autoridades gubernamentales para la realización de eventos cívicos escolares.
Componente 2	2. Pláticas de formación cívica y democrática, desarrolladas.	Porcentaje de pláticas de formación cívica y democrática realizadas.	Constancias de participación	Los ciudadanos solicitan a las autoridades municipales la impartición de pláticas de formación cívica y democrática.
Actividad 2.1	2.1. Participación ciudadana a eventos cívicos a través de COPACIS.	Porcentaje de participación ciudadana a eventos cívicos a través de COPACIS y autoridades auxiliares.	Listas de asistencia de la participación ciudadana a eventos cívicos a través de COPACIS y autoridades auxiliares.	Los COPACIS participan en la promoción de la participación ciudadana a eventos cívicos.
Actividad 2.2	2.2. Distribución de ilustrativos con contenidos sobre normatividad municipal, cívica y democrática	Porcentaje de ilustrativos distribuidos con contenidos sobre normatividad municipal, cívica y democrática.	Acuses de recibo de los ilustrativos entregados.	Los ciudadanos aceptan los ilustrativos para informarse sobre la normatividad municipal cívica y democrática.
Actividad 2.3	2.3. Promoción de visitas ciudadanas a los edificios públicos municipales.	Porcentaje de visitas ciudadanas a los edificios públicos municipales.	Registro de seguimiento.	Los ciudadanos tienen interés por conocer y visitar los edificios públicos municipales.
Actividad 2.4	2.4. Participación de los servidores públicos en entrevistas sobre sus funciones laborales	Porcentaje de entrevistas a servidores públicos sobre funciones laborales.	Seguimiento a las entrevistas de los servidores públicos.	Los ciudadanos solicitan a las autoridades municipales la realización de entrevistas a los servidores públicos sobre sus funciones laborales.

H. AYUNTAMIENTO DE ATLATLAHUCAN, MORELOS
Avance en los Indicadores de los Programas Presupuestarios

Ejercicio Fiscal 2025	
Trimestre	Cuarto
Fecha	31-dic-25

DATOS DEL PROGRAMA			
Programa presupuestario:	05 DEMOCRACIA Y PLURALIDAD POLÍTICA	Ramo:	3.1.1.1.1 ORGANEO EJECUTIVO MUNICIPAL (AYUNTAMIENTO)
		Unidad responsable:	C00 REGIDURIAS

Plan Municipal de Desarrollo 2022-2024		Programa derivado del PMD		ALINEACIÓN					Ejes transversales	
Eje estratégico:	5. PARTICIPACIÓN CIUDADANA	Rendición de cuentas y mejora de la gestión		Agenda 2030					ATLATLAHUCAN CON PERSPECTIVA DE GÉNERO, NO DISCRIMINACIÓN E INCLUSIÓN ATLATLAHUCAN SOSTENIBLE	
Objetivo:	Incorpora las acciones orientadas a la realización de acciones de apoyo al estado democrático con la participación ciudadana y la consolidación del estado de derecho y la justicia social, propiciando una cultura política y fortaleciendo sistema de partidos.			Objetivo	<p>1. PONER FIN A LA POBREZA EN TODAS SUS FORMAS Y EN TODO EL MUNDO</p> <p>2. PONER FIN AL HAMBRE, LOGRAR LA SEGURIDAD ALIMENTARIA Y LA MEJORA DE LA NUTRICIÓN Y PROMOVER LA AGRICULTURA SOSTENIBLE</p> <p>3. GARANTIZAR UNA VIDA SANA Y PROMOVER EL BIENESTAR DE TODOS A TODAS LAS EDADES</p> <p>10. REDUCIR LA DESIGUALDAD EN LOS PAÍSES Y ENTRE ELLOS</p> <p>16. PROMOVER SOCIEDADES PACÍFICAS E INCLUSIVAS PARA EL DESARROLLO SOSTENIBLE, FACILITAR EL ACCESO A LA JUSTICIA PARA TODOS Y CONSTRUIR A TODOS LOS NIVELES INSTITUCIONES EFICACES E INCLUSIVAS QUE RINDAN CUENTAS</p> <p>17. FORTALECER LOS MEDIOS DE IMPLEMENTACIÓN Y REVITALIZAR LA ALIANZA MUNDIAL PARA EL DESARROLLO SOSTENIBLE</p>					
				Metas	<p>META 1.1. PONER FIN A LA POBREZA EN TODAS SUS FORMAS Y EN TODO EL MUNDO</p> <p>META 1.2. DE AQUÍ A 2030, REDUCIR AL MENOS A LA MITAD LA PROPORCIÓN DE HOMBRES, MUJERES Y NIÑOS DE TODAS LAS EDADES QUE VIVEN EN LA POBREZA EN TODAS SUS DIMENSIONES CON ARREGLO A LAS DEFINICIONES NACIONALES</p> <p>META 2.1 DE AQUÍ A 2030, PONER FIN AL HAMBRE Y ASEGURAR EL ACCESO DE TODAS LAS PERSONAS, EN PARTICULAR LOS POBRES Y LAS PERSONAS EN SITUACIONES DE VULNERABILIDAD, INCLUIDOS LOS NIÑOS MENORES DE 1 AÑO, A UNA ALIMENTACIÓN SANA, NUTRITIVA Y SUFICIENTE DURANTE TODO EL AÑO</p> <p>META 2.2. DE AQUÍ A 2030, PONER FIN A TODAS LAS FORMAS DE MALNUTRICIÓN, INCLUSO LOGRANDO, A MÁS TARDAR EN 2025, LAS METAS CONVENIDAS INTERNACIONALMENTE SOBRE EL RETRASO DEL CRECIMIENTO Y LA EMACIACIÓN DE LOS NIÑOS MENORES DE 5 AÑOS, Y ABORDAR LAS NECESIDADES DE NUTRICIÓN DE LAS ADOLESCENTES, LAS MUJERES EMBARAZADAS Y LACTANTES Y LAS PERSONAS DE EDAD</p> <p>META 3.1 DE AQUÍ A 2030, REDUCIR LA TASA MUNDIAL DE MORTALIDAD MATERNA A MENOS DE 70 POR CADA 100,000 NACIDOS VIVOS</p> <p>META 3.2 DE AQUÍ A 2030, PONER FIN A LAS MUERTES EVITABLES DE RECIÉN NACIDOS Y DE NIÑOS MENORES DE 5 AÑOS, LOGRANDO QUE TODOS LOS PAÍSES INTENTEN REDUCIR LA MORTALIDAD NEONATAL AL MENOS A 12 POR CADA 1,000 NACIDOS VIVOS Y LA MORTALIDAD DE LOS NIÑOS MENORES DE 5 AÑOS AL MENOS A 25 POR CADA 1,000 NACIDOS VIVOS</p> <p>META 10.2. DE AQUÍ A 2030, POTENCIAR Y PROMOVER LA INCLUSIÓN SOCIAL, ECONÓMICA Y POLÍTICA DE TODAS LAS PERSONAS, INDEPENDIEMENTE DE SU EDAD, SEXO, DISCAPACIDAD, RAZA, ETNIA, ORIGEN, RELIGIÓN O SITUACIÓN ECONÓMICA U OTRA CONDICIÓN</p> <p>META 10.3. GARANTIZAR LA IGUALDAD DE OPORTUNIDADES Y REDUCIR LA DESIGUALDAD DE RESULTADOS, INCLUSO ELIMINANDO LAS LEYES, POLÍTICAS Y PRÁCTICAS DISCRIMINATORIAS Y PROMOVENDO LEGISLACIONES, POLÍTICAS Y MEDIDAS ADECUADAS A ESE RESPECTO</p> <p>META 10.4 ADOPTAR POLÍTICAS, ESPECIALMENTE FISCALES, SALARIALES Y DE PROTECCIÓN SOCIAL, Y LOGRAR PROGRESIVAMENTE UNA MAYOR IGUALDAD</p> <p>META 16.1 REDUCIR SIGNIFICATIVAMENTE TODAS LAS FORMAS DE VIOLENCIA Y LAS CORRESPONDIENTES TASAS DE MORTALIDAD EN TODO EL MUNDO</p> <p>META 16.3. PROMOVER EL ESTADO DE DERECHO EN LOS PLANOS NACIONAL E INTERNACIONAL Y GARANTIZAR LA IGUALDAD DE ACCESO A LA JUSTICIA PARA TODOS</p> <p>META 16.6 CREAR A TODOS LOS NIVELES INSTITUCIONES EFICACES Y TRANSPARENTES QUE RINDAN CUENTAS</p> <p>META 17.1 FORTALECER LA MOVILIZACIÓN DE RECURSOS INTERNOS, INCLUSO MEDIANTE LA PRESTACIÓN DE APOYO INTERNACIONAL A LOS PAÍSES EN DESARROLLO, CON EL FIN DE MEJORAR LA CAPACIDAD NACIONAL PARA RECAUDAR INGRESOS FISCALES Y DE OTRA ÍNDOLE</p> <p>META 17.3 MOVILIZAR RECURSOS FINANCIEROS ADICIONALES DE MÚLTIPLES FUENTES PARA LOS PAÍSES EN DESARROLLO</p>					

CLASIFICACIÓN FUNCIONAL			
Finalidad:	GOBIENO	Función:	COORDINACIÓN DE LA POLÍTICA DE GOBIERNO
		Subfunción:	FUNCIÓN PÚBLICA

RESULTADOS													
Nivel	Objetivos (Resumen narrativo)	INDICADORES				Línea base	Meta anual 2025				AVANCE ACUMULADO		SEMÁFORO (Verde: Cumplimiento del 80-100% Amarillo: Cumplimiento del 60-79% Rojo: Cumplimiento menor al 60%)
		Nombre del indicador	Definición del indicador	Método de cálculo	Unidad de medida / Tipo de indicador/ Dimensión/ Sentido de medición/ Frecuencia de medición		2024	1er. Trim	2do. Trim	3er. Trim	4to. Trim	Números absolutos	
Fin	Contribuir a fortalecer la participación ciudadana en la elección de sus representantes vecinales mediante la promoción de las candidaturas.												
Propósito	La participación de los ciudadanos en la elección de autoridades vecinales se realiza con procesos de formación cívica y democrática												
Componente 1	1. Eventos cívicos gubernamentales en escuelas de nivel medio y superior realizados.	Porcentaje de eventos cívicos gubernamentales en escuelas del nivel medio y superior efectuados.	Eventos cívicos gubernamentales efectuados	Eventos cívicos gubernamentales efectuados	Valor absoluto /Gestión / Eficacia-Eficiencia-Economía / Ascendente/ Trimestral	-	12.00	12.00	12.00	12.00	48.00	100.00%	
Actividad 1.1	1.1. Participación de escolares en eventos cívicos gubernamentales.	Porcentaje de participación de escolares en eventos cívicos gubernamentales.	Participación de escolares en eventos cívicos	Participación de escolares en eventos cívicos	Valor absoluto /Gestión / Eficacia-Eficiencia-Economía / Ascendente/ Trimestral	-	12.00	12.00	12.00	12.00	48.00	100.00%	

Actividad 1.2	1.2. Participación de autoridades gubernamentales en eventos cívicos escolares.	Porcentaje de participación de las autoridades gubernamentales en eventos cívicos escolares.	Participación de autoridades gubernamentales en eventos cívicos	Participación de autoridades gubernamentales en eventos cívicos	Valor absoluto /Gestión / Eficacia-Eficiencia-Economía / Ascendente/ Trimestral	-	12.00	12.00	12.00	12.00	48.00	100.00%
Componente 2	2. Pláticas de formación cívica y democrática, desarrolladas.	Porcentaje de pláticas de formación cívica y democrática realizadas.	(Pláticas de información cívica y democrática realizadas)	(Pláticas de información cívica y democrática realizadas)	Valor absoluto /Gestión / Eficacia-Eficiencia-Economía / Ascendente/ Trimestral	-	3.00	3.00	3.00	3.00	12.00	100.00%
Actividad 2.1	2.1. Participación ciudadana a eventos cívicos a través de COPACIS.	Porcentaje de participación ciudadana a eventos cívicos a través de COPACIS y autoridades auxiliares.	Participación ciudadana registrada en eventos cívicos de los COPACIS y autoridades auxiliares	Participación ciudadana registrada en eventos cívicos de los COPACIS y autoridades auxiliares	Valor absoluto /Gestión / Eficacia-Eficiencia-Economía / Ascendente/ Trimestral	-	3.00	3.00	3.00	3.00	12.00	100.00%
Actividad 2.2	2.2. Distribución de ilustrativos con contenidos sobre normatividad municipal, cívica y democrática	Porcentaje de ilustrativos distribuidos con contenidos sobre normatividad municipal, cívica y democrática.	Ilustrativos con contenidos sobre normatividad municipal, cívica y democrática distribuidos	Ilustrativos con contenidos sobre normatividad municipal, cívica y democrática distribuidos	Valor absoluto /Gestión / Eficacia-Eficiencia-Economía / Ascendente/ Trimestral	-	-	1.00	1.00	1.00	3.00	100.00%
Actividad 2.3	2.3. Promoción de visitas ciudadanas a los edificios públicos municipales.	Porcentaje de visitas ciudadanas a los edificios públicos municipales.	Visitas registradas por el área de Atención Ciudadana Municipal/	Visitas registradas por el área de Atención Ciudadana Municipal/	Valor absoluto /Gestión / Eficacia-Eficiencia-Economía / Ascendente/ Trimestral	-	6.00	6.00	6.00	6.00	24.00	100.00%
Actividad 2.4	2.4. Participación de los servidores públicos en entrevistas sobre sus funciones laborales	Porcentaje de entrevistas a servidores públicos sobre funciones laborales.	Entrevistas ciudadanas realizadas a servidores públicos sobre funciones laborales	Entrevistas ciudadanas realizadas a servidores públicos sobre funciones laborales	Valor absoluto /Gestión / Eficacia-Eficiencia-Economía / Ascendente/ Trimestral	-	3.00	3.00	3.00	3.00	12.00	100.00%

PRESUPUESTO

COMPONENTES DEL PRESUPUESTO

EJERCICIO DEL PRESUPUESTO

Gasto corriente y social

Ejercido acumulado (al trimestre de cierre)

Monto	Municipal			Federal	Total Gasto corriente	Gasto corriente				Porcentaje ejercido
	Municipal	Estadal	Federal			Municipal	Estadal	Federal	Total	
PRESUPUESTO AUTORIZADO-MODIFICADO	576,794.66	-	5,060,610.37	5,637,405.03	576,794.66	-	5,060,610.37	5,637,405.03	100.0%	
Inversión										
Monto	Municipal			Federal	Total Inversión	Inversión				Porcentaje ejercido
	Municipal	Estadal	Federal			Municipal	Estadal	Federal	Total	
PRESUPUESTO AUTORIZADO-MODIFICADO	-	-	-	-	-	-	-	-	0.0%	
TOTAL PRESUPUESTO AUTORIZADO MODIFICADO	5,637,405.03				TOTAL PRESUPUESTO EJERCIDO	5,637,405.03				100.0%

Justificación de la diferencia de avances realizados con respecto a las metas programadas

Programas Presupuestario y Matriz de Indicadores de Resultados

06 REGLAMENTACIÓN MUNICIPAL

Nivel	Resumen Narrativo (Objetivos)	Indicadores	Medios de Verificación	Supuestos
Fin	Contribuir a fortalecer la cultura de legalidad mediante la actualización de reglamentos y disposiciones administrativas municipales.	Porcentaje de creación y/o actualización de reglamentos y disposiciones administrativas municipales	Acta de sesión aprobadas por cabildo.	N/A
Propósito	El ayuntamiento cuenta con documentos jurídico-administrativos aprobados en torno a la legalidad en cada una de las áreas administrativas.	Porcentaje de documentos jurídico-administrativos aprobados	Acta de sesión aprobadas por cabildo.	La ciudadanía requiere de una gestión organizada y normada para el cabal cumplimiento de sus funciones.
Componente 1	1. Reglamentos y disposiciones de observancia general en el municipio publicadas.	Porcentaje de disposiciones de observancia general publicadas	Publicación en el periódico oficial de gobierno. (Gaceta)	Los ciudadanos solicitan que las autoridades municipales participen en la divulgación y aplicación del marco jurídico.
Actividad 1.1	1.1 Revisión de propuestas viables de modificación a leyes, decretos y reglamentos municipales.	Porcentaje de propuestas de modificación a leyes, decretos y reglamentos municipales revisadas.	Expediente.	Las dependencias que integran el Ayuntamiento elaboran propuestas de modificación, actualización o creación de decretos y reglamentos para el desarrollo de las actividades.
Actividad 1.2	1.2 Realización de sesiones de cabildo.	Porcentaje de cumplimiento en las sesiones de Cabildo	Actas de sesión de cabildo.	Los integrantes del cabildo asisten y participan activamente en las sesiones de cabildo.
Componente 2	2. Capacitaciones en materia reglamentaria otorgadas.	Porcentaje de capacitaciones realizadas en materia reglamentaria	Programas de capacitación	Los servidores públicos asisten a las capacitaciones en materia del marco jurídico y reglamentación
Actividad 2.1	2.1 Aplicación de asesorías y asistencia técnica en estudios jurídicos.	Porcentaje de asesorías y asistencia técnica en estudios jurídicos otorgados.	Expediente.	Las dependencias que integran el Ayuntamiento, solicitan asesorías y asistencia técnica para la elaboración de estudios jurídicos.



H. AYUNTAMIENTO DE ATLATLAHUCAN, MORELOS
 Avance en los Indicadores de los Programas Presupuestarios

Ejercicio Fiscal 2025	
Trimestre	Cuarto
Fecha	31-dic-25

DATOS DEL PROGRAMA			
Programa presupuestario:	06 REGLAMENTACIÓN MUNICIPAL	Ramo:	3.1.1.1.1 ORGANO EJECUTIVO MUNICIPAL (AYUNTAMIENTO)
		Unidad responsable:	D00 SECRETARIA GENERAL

Plan Municipal de Desarrollo 2022-2024		Programa derivado del PMD	ALINEACIÓN	Ejes transversales
Eje estratégico:	6. MEJORA DE LA GESTIÓN PÚBLICA	Rendición de cuentas y mejora de la gestión	Objetivo	
			<p>Objetivo</p> <p>1. PONER FIN A LA POBREZA EN TODAS SUS FORMAS Y EN TODO EL MUNDO</p> <p>2. PONER FIN AL HAMBRE, LOGRAR LA SEGURIDAD ALIMENTARIA Y LA MEJORA DE LA NUTRICIÓN Y PROMOVER LA AGRICULTURA SOSTENIBLE</p> <p>3. GARANTIZAR UNA VIDA SANA Y PROMOVER EL BIENESTAR DE TODOS A TODAS LAS EDADES</p> <p>4. GARANTIZAR UNA EDUCACIÓN INCLUSIVA Y EQUITATIVA DE CALIDAD Y PROMOVER OPORTUNIDADES DE APRENDIZAJE PERMANENTE PARA TODOS</p> <p>5. LOGRAR LA IGUALDAD DE GÉNERO Y EMPODERAR A TODAS LAS MUJERES Y LAS NIÑAS</p> <p>8. PROMOVER EL CRECIMIENTO ECONÓMICO SOSTENIDO, INCLUSIVO Y SOSTENIBLE, EL EMPLEO PLENO Y PRODUCTIVO Y EL TRABAJO DECENTE PARA TODOS</p> <p>10. REDUCIR LA DESIGUALDAD EN LOS PAÍSES Y ENTRE ELLOS</p> <p>11. LOGRAR QUE LAS CIUDADES Y LOS ASENTAMIENTOS HUMANOS SEAN INCLUSIVOS, SEGUROS, RESILIENTES Y SOSTENIBLES</p> <p>12. GARANTIZAR MODALIDADES DE CONSUMO Y PRODUCCIÓN SOSTENIBLES</p> <p>16. PROMOVER SOCIEDADES PACÍFICAS E INCLUSIVAS PARA EL DESARROLLO SOSTENIBLE, FACILITAR EL ACCESO A LA JUSTICIA PARA TODOS Y CONSTRUIR A TODOS LOS NIVELES INSTITUCIONES EFICACES E INCLUSIVAS QUE RINDAN CUENTAS</p> <p>17. FORTALECER LOS MEDIOS DE IMPLEMENTACIÓN Y REVITALIZAR LA ALIANZA MUNDIAL PARA EL DESARROLLO SOSTENIBLE</p>	
			<p>Metas</p> <p>META 1.1. PONER FIN A LA POBREZA EN TODAS SUS FORMAS Y EN TODO EL MUNDO</p> <p>META 1.2. DE AQUÍ A 2030, REDUCIR AL MENOS A LA MITAD LA PROPORCIÓN DE HOMBRES, MUJERES Y NIÑOS DE TODAS LAS EDADES QUE VIVEN EN LA POBREZA EN TODAS SUS DIMENSIONES CON ARREGLO A LAS DEFINICIONES NACIONALES</p> <p>META 2.1 DE AQUÍ A 2030, PONER FIN AL HAMBRE Y ASEGURAR EL ACCESO DE TODAS LAS PERSONAS, EN PARTICULAR LOS POBRES Y LAS PERSONAS EN SITUACIONES DE VULNERABILIDAD, INCLUIDOS LOS NIÑOS MENORES DE 1 AÑO, A UNA ALIMENTACIÓN SANA, NUTRITIVA Y SUFICIENTE DURANTE TODO EL AÑO</p> <p>META 2.2. DE AQUÍ A 2030, PONER FIN A TODAS LAS FORMAS DE MALNUTRICIÓN, INCLUSO LOGRANDO, A MÁS TARDAR EN 2025, LAS METAS CONVENIDAS INTERNACIONALMENTE SOBRE EL RETRASO DEL CRECIMIENTO Y LA EMACIACIÓN DE LOS NIÑOS MENORES DE 5 AÑOS, Y ABORDAR LAS NECESIDADES DE NUTRICIÓN DE LAS ADOLESCENTES, LAS MUJERES EMBARAZADAS Y LACTANTES Y LAS PERSONAS DE EDAD</p> <p>META 3.1 DE AQUÍ A 2030, REDUCIR LA TASA MUNDIAL DE MORTALIDAD MATERNA A MENOS DE 70 POR CADA 100,000 NACIDOS VIVOS</p> <p>META 3.2 DE AQUÍ A 2030, PONER FIN A LAS MUERTES EVITABLES DE RECIÉN NACIDOS Y DE NIÑOS MENORES DE 5 AÑOS, LOGRANDO QUE TODOS LOS PAÍSES INTENTEN REDUCIR LA MORTALIDAD NEONATAL AL MENOS A 12 POR CADA 1,000 NACIDOS VIVOS Y LA MORTALIDAD DE LOS NIÑOS MENORES DE 5 AÑOS AL MENOS A 25 POR CADA 1,000 NACIDOS VIVOS</p> <p>META 4.1 DE AQUÍ A 2030, ASEGURAR QUE TODAS LAS NIÑAS Y TODOS LOS NIÑOS TERMINEN LA ENSEÑANZA PRIMARIA Y SECUNDARIA, QUE HA DE SER GRATUITA, EQUITATIVA Y DE CALIDAD Y PRODUCIR RESULTADOS DE APRENDIZAJE PERTINENTES Y EFECTIVOS</p> <p>META 4.2 DE AQUÍ A 2030, ASEGURAR QUE TODAS LAS NIÑAS Y TODOS LOS NIÑOS TENGAN ACCESO A SERVICIOS DE ATENCIÓN Y DESARROLLO EN LA PRIMERA INFANCIA Y EDUCACIÓN PREESCOLAR DE CALIDAD, A FIN DE QUE ESTÉN PREPARADOS PARA LA ENSEÑANZA PRIMARIA</p> <p>META 4.3 DE AQUÍ A 2030, ASEGURAR EL ACCESO IGUALITARIO DE TODOS LOS HOMBRES Y LAS MUJERES A UNA FORMACIÓN TÉCNICA, PROFESIONAL Y SUPERIOR DE CALIDAD, INCLUIDA LA ENSEÑANZA UNIVERSITARIA</p> <p>META 5.2 ELIMINAR TODAS LAS FORMAS DE VIOLENCIA CONTRA TODAS LAS MUJERES Y LAS NIÑAS EN LOS ÁMBITOS PÚBLICO Y PRIVADO, INCLUIDAS LA TRATA Y LA EXPLOTACIÓN SEXUAL Y OTROS TIPOS DE EXPLOTACIÓN</p> <p>META 5.3 ELIMINAR TODAS LAS PRÁCTICAS NOCIVAS, COMO EL MATRIMONIO INFANTIL, PRECOZ Y FORZADO Y LA MUTILACIÓN GENITAL FEMENINA</p> <p>META 8.1 MANTENER EL CRECIMIENTO ECONÓMICO PER CÁPITA DE CONFORMIDAD CON LAS CIRCUNSTANCIAS NACIONALES Y, EN PARTICULAR, UN CRECIMIENTO DEL PRODUCTO INTERNO BRUTO DE AL MENOS EL 7% ANUAL EN LOS PAÍSES MENOS ADELANTADOS</p> <p>META 8.2 LOGRAR NIVELES MÁS ELEVADOS DE PRODUCTIVIDAD ECONÓMICA MEDIANTE LA DIVERSIFICACIÓN, LA MODERNIZACIÓN TECNOLÓGICA Y LA INNOVACIÓN, ENTRE OTRAS COSAS CENTRÁNDOSE EN LOS SECTORES CON GRAN VALOR AÑADIDO Y UN USO INTENSIVO DE LA MANO DE OBRA</p> <p>META 8.3 PROMOVER POLÍTICAS ORIENTADAS AL DESARROLLO QUE APOYEN LAS ACTIVIDADES PRODUCTIVAS, LA CREACIÓN DE PUESTOS DE TRABAJO DECENTES, EL EMPRENDIMIENTO, LA CREATIVIDAD Y LA INNOVACIÓN, Y FOMENTAR LA FORMALIZACIÓN Y EL CRECIMIENTO DE LAS MICROEMPRESAS Y LAS PEQUEÑAS Y MEDIANAS EMPRESAS, INCLUSO MEDIANTE EL ACCESO A SERVICIOS FINANCIEROS</p> <p>META 10.2. DE AQUÍ A 2030, POTENCIAR Y PROMOVER LA INCLUSIÓN SOCIAL, ECONÓMICA Y POLÍTICA DE TODAS LAS PERSONAS, INDEPENDIEMENTE DE SU EDAD, SEXO, DISCAPACIDAD, RAZA, ETNIA, ORIGEN, RELIGIÓN O SITUACIÓN ECONÓMICA U OTRA CONDICIÓN</p> <p>META 10.3. GARANTIZAR LA IGUALDAD DE OPORTUNIDADES Y REDUCIR LA DESIGUALDAD DE RESULTADOS, INCLUSO ELIMINANDO LAS LEYES, POLÍTICAS Y PRÁCTICAS DISCRIMINATORIAS Y PROMOVIERO LEGISLACIONES, POLÍTICAS Y MEDIDAS ADECUADAS A ESE RESPECTO</p> <p>META 10.4 ADOPTAR POLÍTICAS, ESPECIALMENTE FISCALES, SALARIALES Y DE PROTECCIÓN SOCIAL, Y LOGRAR PROGRESIVAMENTE UNA MAYOR IGUALDAD</p> <p>META 11.1 DE AQUÍ A 2030, ASEGURAR EL ACCESO DE TODAS LAS PERSONAS A VIVIENDAS Y SERVICIOS BÁSICOS ADECUADOS, SEGUROS Y ASEQUIBLES Y MEJORAR LOS BARRIOS MARGINALES</p> <p>META 11.2. DE AQUÍ A 2030, PROPORCIONAR ACCESO A SISTEMAS DE TRANSPORTE SEGUROS, ASEQUIBLES, ACCESIBLES Y SOSTENIBLES PARA TODOS Y MEJORAR LA SEGURIDAD VIAL, EN PARTICULAR MEDIANTE LA AMPLIACIÓN DEL TRANSPORTE PÚBLICO, PRESTANDO ESPECIAL ATENCIÓN A LAS NECESIDADES DE LAS PERSONAS EN SITUACIÓN DE VULNERABILIDAD, LAS MUJERES, LOS NIÑOS, LAS PERSONAS CON DISCAPACIDAD Y LAS PERSONAS DE EDAD</p> <p>META 16.1 REDUCIR SIGNIFICATIVAMENTE TODAS LAS FORMAS DE VIOLENCIA Y LAS CORRESPONDIENTES TASAS DE MORTALIDAD EN TODO EL MUNDO</p> <p>META 12.2 DE AQUÍ A 2030, LOGRAR LA GESTIÓN SOSTENIBLE Y EL USO EFICIENTE DE LOS RECURSOS NATURALES</p> <p>META 12.5 DE AQUÍ A 2030, REDUCIR CONSIDERABLEMENTE LA GENERACIÓN DE DESECHOS MEDIANTE ACTIVIDADES DE PREVENCIÓN, REDUCCIÓN, RECICLADO Y REUTILIZACIÓN</p> <p>META 16.3. PROMOVER EL ESTADO DE DERECHO EN LOS PLANOS NACIONAL E INTERNACIONAL Y GARANTIZAR LA IGUALDAD DE ACCESO A LA JUSTICIA PARA TODOS</p> <p>META 16.6 CREAR A TODOS LOS NIVELES INSTITUCIONES EFICACES Y TRANSPARENTES QUE RINDAN CUENTAS</p> <p>META 17.1 FORTALECER LA MOVILIZACIÓN DE RECURSOS INTERNOS, INCLUSO MEDIANTE LA PRESTACIÓN DE APOYO INTERNACIONAL A LOS PAÍSES EN DESARROLLO, CON EL FIN DE MEJORAR LA CAPACIDAD NACIONAL PARA RECAUDAR INGRESOS FISCALES Y DE OTRA ÍNDOLE</p>	<p>ATLATLAHUCAN CON PERSPECTIVA DE GÉNERO, NO DISCRIMINACIÓN E INCLUSIÓN</p> <p>ATLATLAHUCAN SOSTENIBLE</p>
Objetivo:	Se orienta al cumplimiento de las atribuciones contenidas en el Título VI de la Ley Orgánica Municipal del Estado de México, vigente.			

CLASIFICACIÓN FUNCIONAL

Finalidad: GOBIERNO Función: COORDINACIÓN DE LA POLÍTICA PÚBLICA Subfunción: FUNCIÓN PÚBLICA

RESULTADOS

Nivel	Objetivos (Resumen narrativo)	INDICADORES				Linea base	Meta anual 2025					AVANCE ACUMULADO		SEMÁFORO (Verde: Cumplimiento del 80-100% Amarillo: Cumplimiento del 60-79% Rojo: Cumplimiento menor al 60%)
		Nombre del indicador	Definición del indicador	Método de cálculo	Unidad de medida / Tipo de indicador/ Dimensión/ Sentido de medición/ Frecuencia de medición		2024	1er. Trim	2do. Trim	3er. Trim	4to. Trim	Al periodo		
												Números absolutos	Relativo	
Fin	Contribuir a fortalecer la cultura de legalidad mediante la actualización de reglamentos y disposiciones administrativas municipales.													
Propósito	El ayuntamiento cuenta con documentos jurídico-administrativos aprobados en torno a la legalidad en cada una de las áreas administrativas.													
Componente 1	1. Reglamentos y disposiciones de observancia general en el municipio publicadas.	Porcentaje de disposiciones de observancia general publicadas	Reglamentos y disposiciones de observancia general publicadas	Reglamentos y disposiciones de observancia general publicadas	Valor absoluto /Gestión / Eficacia-Eficiencia-Economía / Ascendente/ Trimestral	-	1.00	2.00	2.00	2.00	7.00	100.00%		
Actividad 1.1	1.1 Revisión de propuestas viables de modificación a leyes, decretos y reglamentos municipales.	Porcentaje de propuestas de modificación a leyes, decretos y reglamentos municipales revisadas.	Propuestas viables de modificación a leyes, decretos y reglamentos municipales revisadas	Propuestas viables de modificación a leyes, decretos y reglamentos municipales revisadas	Valor absoluto /Gestión / Eficacia-Eficiencia-Economía / Ascendente/ Trimestral	-	2.00	2.00	2.00	2.00	8.00	100.00%		
Actividad 1.2	1.2 Realización de sesiones de cabildo.	Porcentaje de cumplimiento en las sesiones de Cabildo	Número de sesiones de cabildo realizadas	Número de sesiones de cabildo realizadas	Valor absoluto /Gestión / Eficacia-Eficiencia-Economía / Ascendente/ Trimestral	-	12.00	12.00	12.00	12.00	48.00	100.00%		
Componente 2	2. Capacitaciones en materia reglamentaria otorgadas.	Porcentaje de capacitaciones realizadas en materia reglamentaria.	Capacitaciones en materia reglamentaria realizadas	Capacitaciones en materia reglamentaria realizadas	Valor absoluto /Gestión / Eficacia-Eficiencia-Economía / Ascendente/ Trimestral	-	1.00	1.00	1.00	1.00	4.00	100.00%		
Actividad 2.1	2.1 Aplicación de asesorías y asistencia técnica en estudios jurídicos.	Porcentaje de asesorías y asistencia técnica en estudios jurídicos otorgados.	Asesorías y asistencia técnica en estudios jurídicos otorgadas a las áreas	Asesorías y asistencia técnica en estudios jurídicos otorgadas a las áreas	Valor absoluto /Gestión / Eficacia-Eficiencia-Economía / Ascendente/ Trimestral	-	1.00	1.00	1.00	1.00	4.00	100.00%		

PRESUPUESTO

COMPONENTES DEL PRESUPUESTO					EJERCICIO DEL PRESUPUESTO					
Gasto corriente y social					Ejercicio acumulado (al trimestre de cierre)					
Monto	Municipal	Estatad	Federal	Total Gasto corriente	Gasto corriente					
PRESUPUESTO AUTORIZADO-MODIFICADO	294,667.06	-	2,815,778.14	3,110,445.20	294,667.06	2,815,778.14	3,110,445.20	100.0%		
Inversión					Inversión					
Monto	Municipal	Estatad	Federal	Total Inversión	Municipal	Estatad	Federal	Total	Porcentaje ejercido	
PRESUPUESTO AUTORIZADO-MODIFICADO	-	-	-	-	-	-	-	-	0.0%	
TOTAL PRESUPUESTO AUTORIZADO MODIFICADO				3,110,445.20	TOTAL PRESUPUESTO EJERCIDO			3,110,445.20	100.0%	
Justificación de la diferencia de avances realizados con respecto a las metas programadas										

Programas Presupuestario y Matriz de Indicadores de Resultados

07 PROTECCIÓN JURÍDICA DE LAS PERSONAS

Nivel	Resumen Narrativo (Objetivos)	Indicadores	Medios de Verificación	Supuestos
Fin	Contribuir al fortalecimiento de la certeza jurídica en los tres ámbitos bito de gobierno mediante convenios de colaboración.	Tasa de variación porcentual de convenios de colaboración intergubernamentales firmados.	Convenios de coordinación entre los tres órdenes de gobierno.	N/A
Propósito	La población se beneficia de los actos de divulgación de los derechos y obligaciones jurídicas	Tasa de variación porcentual de derechos y obligaciones jurídicas difundidos a la población	Testimonios documentales de la difusión de los derechos y obligaciones jurídicas de la población.	La ciudadanía requiere de la puntual y certera divulgación de servicios jurídicos a su favor por parte de la autoridad municipal.
Componente 1	1. Asesoramientos jurídicos otorgados a la población	Porcentaje de asesorías jurídicas otorgadas a la población	Bitácoras de asistencia jurídica brindadas a la población	La ciudadanía requiere de asesoramiento jurídico y acude con la autoridad municipal
Actividad 1.1	1.1 Asistencia jurídica otorgada a la población fundamentada y motivada.	Porcentaje de asistencias jurídicas fundamentadas y motivadas brindadas a la población.	Bitácoras de asistencia jurídica brindadas a la población.	La población demanda asistencia jurídica documentada cabalmente para el finiquito de sus asuntos legales.
Actividad 1.2	1.2 Desarrollo conforme a derecho de acompañamientos jurídicos a la población	Porcentaje de acompañamientos jurídicos a la población.	Expedientes de acompañamiento jurídico a la población.	La población requiere de la autoridad municipal el servicio de acompañamiento jurídico.
Componente 2	2. Registro Civil de las personas se realiza	Tasa de variación de actas levantadas en el registro civil	Libros de registros	La ciudadanía asiste a registrar sus actos y hechos del registro civil
Actividad 2.1	2.1 Levantamiento de actas de nacimientos	Tasa de variación del registro de actas de nacimiento levantadas	Libros de registros	La ciudadanía asiste a levantar con oportunidad el registro de nacimientos
Actividad 2.2	2.2 Levantamiento de actas de defunción	Tasa de variación del registro de actas de defunción levantadas	Libros de registros	La ciudadanía asiste a levantar con oportunidad el registro de defunciones
Actividad 2.3	2.3 Levantamiento de actas de matrimonios	Tasa de variación del registro de actas de matrimonios levantadas	Libros de registros	La ciudadanía asiste a levantar con oportunidad el registro de matrimonios
Actividad 2.4	2.4 Levantamiento de actas de divorcios	Tasa de variación del registro de actas divorcios levantadas	Libros de registros	La ciudadanía asiste a levantar con oportunidad el registro de divorcios


H. AYUNTAMIENTO DE ATLATLAHUCAN, MORELOS
 Avance en los Indicadores de los Programas Presupuestarios

Ejercicio Fiscal 2025	
Trimestre	Cuarto
Fecha	31-dic-25

DATOS DEL PROGRAMA			
Programa presupuestario:	07 PROTECCIÓN JURÍDICA DE LAS PERSONAS	Ramo:	3.1.1.1.1 ORGANO EJECUTIVO MUNICIPAL (AYUNTAMIENTO)
		Unidad responsable:	D01 OFICIALIA DE REGISTRO CIVIL
ALINEACIÓN			
Plan Municipal de Desarrollo 2022-2024	Programa derivado del PMD	Agenda 2030	
Eje estratégico:	4. BIENESTAR SOCIAL	Agilización y procesos administrativos de los migrantes residentes en nuestra población	<p>Objetivo</p> <p>1. PONER FIN A LA POBREZA EN TODAS SUS FORMAS Y EN TODO EL MUNDO</p> <p>2. PONER FIN AL HAMBRE, LOGRAR LA SEGURIDAD ALIMENTARIA Y LA MEJORA DE LA NUTRICIÓN Y PROMOVER LA AGRICULTURA SOSTENIBLE</p> <p>3. GARANTIZAR UNA VIDA SANA Y PROMOVER EL BIENESTAR DE TODOS A TODAS LAS EDADES</p> <p>4. GARANTIZAR UNA EDUCACIÓN INCLUSIVA Y EQUITATIVA DE CALIDAD Y PROMOVER OPORTUNIDADES DE APRENDIZAJE PERMANENTE PARA TODOS</p> <p>5. LOGRAR LA IGUALDAD DE GÉNERO Y EMPODERAR A TODAS LAS MUJERES Y LAS NIÑAS</p> <p>8. PROMOVER EL CRECIMIENTO ECONÓMICO SOSTENIDO, INCLUSIVO Y SOSTENIBLE, EL EMPLEO PLENO Y PRODUCTIVO Y EL TRABAJO DECENTE PARA TODOS</p> <p>10. REDUCIR LA DESIGUALDAD EN LOS PAÍSES Y ENTRE ELLOS</p> <p>11. LOGRAR QUE LAS CIUDADES Y LOS ASENTAMIENTOS HUMANOS SEAN INCLUSIVOS, SEGUROS, RESILIENTES Y SOSTENIBLES</p> <p>12. GARANTIZAR MODALIDADES DE CONSUMO Y PRODUCCIÓN SOSTENIBLES</p> <p>16. PROMOVER SOCIEDADES PACÍFICAS E INCLUSIVAS PARA EL DESARROLLO SOSTENIBLE, FACILITAR EL ACCESO A LA JUSTICIA PARA TODOS Y CONSTRUIR A TODOS LOS NIVELES INSTITUCIONES EFICACES E INCLUSIVAS QUE RINDAN CUENTAS</p> <p>17. FORTALECER LOS MEDIOS DE IMPLEMENTACIÓN Y REVITALIZAR LA ALIANZA MUNDIAL PARA EL DESARROLLO SOSTENIBLE</p>
			<p>Metas</p> <p>META 1.1. PONER FIN A LA POBREZA EN TODAS SUS FORMAS Y EN TODO EL MUNDO</p> <p>META 1.2. DE AQUÍ A 2030, REDUCIR AL MENOS A LA MITAD LA PROPORCIÓN DE HOMBRES, MUJERES Y NIÑOS DE TODAS LAS EDADES QUE VIVEN EN LA POBREZA EN TODAS SUS DIMENSIONES CON ARREGLO A LAS DEFINICIONES NACIONALES</p> <p>META 2.1 DE AQUÍ A 2030, PONER FIN AL HAMBRE Y ASEGURAR EL ACCESO DE TODAS LAS PERSONAS, EN PARTICULAR LOS POBRES Y LAS PERSONAS EN SITUACIONES DE VULNERABILIDAD, INCLUIDOS LOS NIÑOS MENORES DE 1 AÑO, A UNA ALIMENTACIÓN SANA, NUTRITIVA Y SUFICIENTE DURANTE TODO EL AÑO</p> <p>META 2.2. DE AQUÍ A 2030, PONER FIN A TODAS LAS FORMAS DE MALNUTRICIÓN, INCLUSO LOGRANDO, A MÁS TARDAR EN 2025, LAS METAS CONVENIDAS INTERNACIONALMENTE SOBRE EL RETRASO DEL CRECIMIENTO Y LA EMACIACIÓN DE LOS NIÑOS MENORES DE 5 AÑOS, Y ABORDAR LAS NECESIDADES DE NUTRICIÓN DE LAS ADOLESCENTES, LAS MUJERES EMBARAZADAS Y LACTANTES Y LAS PERSONAS DE EDAD</p> <p>META 3.1 DE AQUÍ A 2030, REDUCIR LA TASA MUNDIAL DE MORTALIDAD MATERNA A MENOS DE 70 POR CADA 100,000 NACIDOS VIVOS</p> <p>META 3.2 DE AQUÍ A 2030, PONER FIN A LAS MUERTES EVITABLES DE RECÉN NACIDOS Y DE NIÑOS MENORES DE 5 AÑOS, LOGRANDO QUE TODOS LOS PAÍSES INTENTEN REDUCIR LA MORTALIDAD NEONATAL AL MENOS A 12 POR CADA 1,000 NACIDOS VIVOS Y LA MORTALIDAD DE LOS NIÑOS MENORES DE 5 AÑOS AL MENOS A 25 POR CADA 1,000 NACIDOS VIVOS</p> <p>META 4.1 DE AQUÍ A 2030, ASEGURAR QUE TODAS LAS NIÑAS Y TODOS LOS NIÑOS TERMINEN LA ENSEÑANZA PRIMARIA Y SECUNDARIA, QUE HA DE SER GRATUITA, EQUITATIVA Y DE CALIDAD Y PRODUCIR RESULTADOS DE APRENDIZAJE PERTINENTES Y EFECTIVOS</p> <p>META 4.2 DE AQUÍ A 2030, ASEGURAR QUE TODAS LAS NIÑAS Y TODOS LOS NIÑOS TENGAN ACCESO A SERVICIOS DE ATENCIÓN Y DESARROLLO EN LA PRIMERA INFANCIA Y EDUCACIÓN PREESCOLAR DE CALIDAD, A FIN DE QUE ESTÉN PREPARADOS PARA LA ENSEÑANZA PRIMARIA</p> <p>META 4.3 DE AQUÍ A 2030, ASEGURAR EL ACCESO IGUALITARIO DE TODOS LOS HOMBRES Y LAS MUJERES A UNA FORMACIÓN TÉCNICA, PROFESIONAL Y SUPERIOR DE CALIDAD, INCLUIDA LA ENSEÑANZA UNIVERSITARIA</p> <p>META 5.2 ELIMINAR TODAS LAS FORMAS DE VIOLENCIA CONTRA TODAS LAS MUJERES Y LAS NIÑAS EN LOS ÁMBITOS PÚBLICO Y PRIVADO, INCLUIDAS LA TRATA Y LA EXPLOTACIÓN SEXUAL Y OTROS TIPOS DE EXPLOTACIÓN</p> <p>META 5.3 ELIMINAR TODAS LAS PRÁCTICAS NOCIVAS, COMO EL MATRIMONIO INFANTIL, PRECOZ Y FORZADO Y LA MUTILACIÓN GENITAL FEMENINA</p> <p>META 8.1 MANTENER EL CRECIMIENTO ECONÓMICO PER CÁPITA DE CONFORMIDAD CON LAS CIRCUNSTANCIAS NACIONALES Y, EN PARTICULAR, UN CRECIMIENTO DEL PRODUCTO INTERNO BRUTO DE AL MENOS EL 7% ANUAL EN LOS PAÍSES MENOS ADELANTADOS</p> <p>META 8.2 LOGRAR NIVELES MÁS ELEVADOS DE PRODUCTIVIDAD ECONÓMICA MEDIANTE LA DIVERSIFICACIÓN, LA MODERNIZACIÓN TECNOLÓGICA Y LA INNOVACIÓN, ENTRE OTRAS COSAS CENTRÁNDOSE EN LOS SECTORES CON GRAN VALOR AÑADIDO Y UN USO INTENSIVO DE LA MANO DE OBRA</p> <p>META 8.3 PROMOVER POLÍTICAS ORIENTADAS AL DESARROLLO QUE APOYEN LAS ACTIVIDADES PRODUCTIVAS, LA CREACIÓN DE PUESTOS DE TRABAJO DECENTES, EL EMPRENDIMIENTO, LA CREATIVIDAD Y LA INNOVACIÓN, Y FOMENTAR LA FORMALIZACIÓN Y EL CRECIMIENTO DE LAS MICROEMPRESAS Y LAS PEQUEÑAS Y MEDIANAS EMPRESAS, INCLUSO MEDIANTE EL ACCESO A SERVICIOS FINANCIEROS</p> <p>META 10.2. DE AQUÍ A 2030, POTENCIAR Y PROMOVER LA INCLUSIÓN SOCIAL, ECONÓMICA Y POLÍTICA DE TODAS LAS PERSONAS, INDEPENDIEMENTE DE SU EDAD, SEXO, DISCAPACIDAD, RAZA, ETNIA, ORIGEN, RELIGIÓN O SITUACIÓN ECONÓMICA U OTRA CONDICIÓN</p> <p>META 10.3. GARANTIZAR LA IGUALDAD DE OPORTUNIDADES Y REDUCIR LA DESIGUALDAD DE RESULTADOS, INCLUSO ELIMINANDO LAS LEYES, POLÍTICAS Y PRÁCTICAS DISCRIMINATORIAS Y PROMOVENDO LEGISLACIONES, POLÍTICAS Y MEDIDAS ADECUADAS A ESE RESPECTO</p> <p>META 10.4 ADOPTAR POLÍTICAS, ESPECIALMENTE FISCALES, SALARIALES Y DE PROTECCIÓN SOCIAL, Y LOGRAR PROGRESIVAMENTE UNA MAYOR IGUALDAD</p> <p>META 11.1 DE AQUÍ A 2030, ASEGURAR EL ACCESO DE TODAS LAS PERSONAS A VIVIENDAS Y SERVICIOS BÁSICOS ADECUADOS, SEGUROS Y ASEQUIBLES Y MEJORAR LOS BARRIOS MARGINALES</p> <p>META 11.2. DE AQUÍ A 2030, PROPORCIONAR ACCESO A SISTEMAS DE TRANSPORTE SEGUROS, ASEQUIBLES, ACCESIBLES Y SOSTENIBLES PARA TODOS Y MEJORAR LA SEGURIDAD VIAL, EN PARTICULAR MEDIANTE LA AMPLIACIÓN DEL TRANSPORTE PÚBLICO, PRESTANDO ESPECIAL ATENCIÓN A LAS NECESIDADES DE LAS PERSONAS EN SITUACIÓN DE VULNERABILIDAD, LAS MUJERES, LOS NIÑOS, LAS PERSONAS CON DISCAPACIDAD Y LAS PERSONAS DE EDAD</p> <p>META 16.1 REDUCIR SIGNIFICATIVAMENTE TODAS LAS FORMAS DE VIOLENCIA Y LAS CORRESPONDIENTES TASAS DE MORTALIDAD EN TODO EL MUNDO</p> <p>META 12.2 DE AQUÍ A 2030, LOGRAR LA GESTIÓN SOSTENIBLE Y EL USO EFICIENTE DE LOS RECURSOS NATURALES</p> <p>META 12.5 DE AQUÍ A 2030, REDUCIR CONSIDERABLEMENTE LA GENERACIÓN DE DESECHOS MEDIANTE ACTIVIDADES DE PREVENCIÓN, REDUCCIÓN, RECICLADO Y REUTILIZACIÓN</p> <p>META 16.3. PROMOVER EL ESTADO DE DERECHO EN LOS PLANOS NACIONAL E INTERNACIONAL Y GARANTIZAR LA IGUALDAD DE ACCESO A LA JUSTICIA PARA TODOS</p> <p>META 16.6 CREAR A TODOS LOS NIVELES INSTITUCIONES EFICACES Y TRANSPARENTES QUE RINDAN CUENTAS</p> <p>META 17.1 FORTALECER LA MOVILIZACIÓN DE RECURSOS INTERNOS, INCLUSO MEDIANTE LA PRESTACIÓN DE APOYO INTERNACIONAL A LOS PAÍSES EN DESARROLLO, CON EL FIN DE MEJORAR LA CAPACIDAD NACIONAL PARA RECAUDAR INGRESOS FISCALES Y DE OTRA ÍNDOLE</p>
Objetivo:	Conjunto de acciones para el fortalecimiento de la certeza jurídica, edificando una alianza entre los distintos órdenes de gobierno y la población, a fin de consolidar una cultura de legalidad que impacte en la prevención del delito.		<p>Ejes transversales</p> <p>ATLATLAHUCAN CON PERSPECTIVA DE GÉNERO, NO DISCRIMINACIÓN E INCLUSIÓN</p> <p>ATLATLAHUCAN SOSTENIBLE</p>

CLASIFICACIÓN FUNCIONAL													
Finalidad:	GOBIENO			Función:	OTROS SERVICIOS GENERALES				Subfunción:	SERVICIOS REGISTRALES, ADMINISTRATIVOS Y PATRIMONIALES			
RESULTADOS													
Nivel	Objetivos (Resumen narrativo)	INDICADORES				Línea base	Meta anual 2025				AVANCE ACUMULADO		SEMÁFORO (Verde: Cumplimiento del 80-100% Amarillo: Cumplimiento del 60-79% Rojo: Cumplimiento menor al 60%)
		Nombre del indicador	Definición del indicador	Método de cálculo	Unidad de medida / Tipo de indicador/ Dimensión/ Sentido de medición/ Frecuencia de medición						Al periodo		
						2024	1er. Trim	2do. Trim.	3er. Trim.	4to. Trim	Números absolutos	Relativo	
Fin	Contribuir al fortalecimiento de la certeza jurídica en los tres ámbitos de gobierno mediante convenios de colaboración.												
Propósito	La población se beneficia de los actos de divulgación de los derechos y obligaciones jurídicas												
Componente 1	1. Asesoramientos jurídicos otorgados a la población	Porcentaje de asesorías jurídicas otorgadas a la población	Asesorías jurídicas otorgadas a la población	Asesorías jurídicas otorgadas a la población	Valor absoluto /Gestión / Eficacia-Eficiencia-Economía / Ascendente/ Trimestral	-	3.00	3.00	3.00	3.00	12.00	100.00%	
Actividad 1.1	1.1 Asistencia jurídica otorgada a la población fundamentada y motivada.	Porcentaje de asistencias jurídicas fundamentadas y motivadas brindadas a la población.	Asistencias jurídicas fundamentadas y motivadas brindadas a la población	Asistencias jurídicas fundamentadas y motivadas brindadas a la población	Valor absoluto /Gestión / Eficacia-Eficiencia-Economía / Ascendente/ Trimestral	-	3.00	3.00	3.00	3.00	12.00	100.00%	
Actividad 1.2	1.2 Desarrollo conforme a derecho de acompañamientos jurídicos a la población	Porcentaje de acompañamientos jurídicos a la población.	Acompañamientos jurídicos a la población realizados	Acompañamientos jurídicos a la población realizados	Valor absoluto /Gestión / Eficacia-Eficiencia-Economía / Ascendente/ Trimestral	-	3.00	3.00	3.00	3.00	12.00	100.00%	
Componente 2	2. Registro Civil de las personas se realiza	Tasa de variación de actas levantadas en el registro civil	Número de actas levantadas	Número de actas levantadas	Valor absoluto /Gestión / Eficacia-Eficiencia-Economía / Ascendente/ Trimestral	-	17.00	17.00	17.00	17.00	68.00	100.00%	
Actividad 2.1	2.1 Levantamiento de actas de nacimientos	Tasa de variación del registro de actas de nacimiento levantadas	Número de actas de nacimientos levantadas	Número de actas de nacimientos levantadas	Valor absoluto /Gestión / Eficacia-Eficiencia-Economía / Ascendente/ Trimestral	-	10.00	10.00	10.00	10.00	40.00	100.00%	
Actividad 2.2	2.2 Levantamiento de actas de defunción	Tasa de variación del registro de actas de defunción levantadas	Número de actas de defunciones levantadas	Número de actas de defunciones levantadas	Valor absoluto /Gestión / Eficacia-Eficiencia-Economía / Ascendente/ Trimestral	-	3.00	3.00	3.00	3.00	12.00	100.00%	
Actividad 2.3	2.3 Levantamiento de actas de matrimonios	Tasa de variación del registro de actas de matrimonios levantadas	Número de actas de matrimonios levantadas	Número de actas de matrimonios levantadas	Valor absoluto /Gestión / Eficacia-Eficiencia-Economía / Ascendente/ Trimestral	-	3.00	3.00	3.00	3.00	12.00	100.00%	
Actividad 2.4	2.3 Levantamiento de actas de matrimonios	Tasa de variación del registro de actas de divorcios levantadas	Número de actas de divorcios levantadas	Número de actas de divorcios levantadas	Valor absoluto /Gestión / Eficacia-Eficiencia-Economía / Ascendente/ Trimestral	-	1.00	1.00	1.00	1.00	4.00	100.00%	
PRESUPUESTO													
COMPONENTES DEL PRESUPUESTO					EJERCICIO DEL PRESUPUESTO								
Gasto corriente y social					Ejercido acumulado (al trimestre de cierre)								
Monto	Municipal	Estatal	Federal	Total Gasto corriente	Gasto corriente								
PRESUPUESTO AUTORIZADO-MODIFICADO	94,143.53	-	703,878.35	798,021.88	94,143.53	703,878.35	798,021.88	100.0%					

Inversión					Inversión				
Monto	Municipal	Estatad	Federal	Total Inversión	Municipal	Estatad	Federal	Total	Porcentaje ejercido
PRESUPUESTO AUTORIZADO-MODIFICADO	-	-	-	-	-	-	-	-	0.0%
TOTAL PRESUPUESTO AUTORIZADO MODIFICADO				798,021.88	TOTAL PRESUPUESTO EJERCIDO			798,021.88	100.0%
Justificación de la diferencia de avances realizados con respecto a las metas programadas									



Programas Presupuestario y Matriz de Indicadores de Resultados

08 GASTO SOCIAL E INVERSIÓN PÚBLICA

Nivel	Resumen Narrativo (Objetivos)	Indicadores	Medios de Verificación	Supuestos
Fin	Contribuir a consolidar el desarrollo económico y social del municipio mediante la eficiente operación de los recursos destinados a inversión pública contemplados en el presupuesto de egresos municipal.	Tasa de variación en el gasto ejercido por concepto de inversión pública.	Estado Comparativo de Egresos.	N/A
Propósito	Las autoridades hacendarias municipales operan recursos que le son aprobados para la ejecución de proyectos de inversión y obra pública	Tasa de variación en el monto destinado para infraestructura social municipal.	Estado Comparativo de Egresos	Las condiciones económicas del país se mantienen estables coadyuvando al ejercicio de los recursos de obra.
Componente 1	1. Proyectos de Infraestructura Social Municipal elaborados	Porcentaje de proyectos de infraestructura social ejecutados.	Registros administrativos del área de obra pública	Las autoridades de otros órdenes de gobierno coadyuvan con la autoridad municipal en la derrama de recursos enfocados a obra.
Actividad 1.1	1.1 Elaboración de los Estudios de factibilidad correspondientes.	Porcentaje de estudios de factibilidad elaborados.	Estudios realizados	Los técnicos especializados de otros órdenes de gobierno colaboran con las autoridades municipales en la integración de estudios de factibilidad.
Actividad 1.2	1.2 Elaboración de los expedientes técnicos de obra.	Porcentaje de expedientes técnicos de obra aprobados.	Expedientes concluidos	La normatividad permanece en vigencia y sin modificaciones lo que facilita el cumplimiento en términos ya conocidos de la integración de expedientes técnicos.
Actividad 1.3	1.3 Gestión de los Recursos	Porcentaje recursos financieros liberados para proyectos de infraestructura.	Carta de liberación de recursos	Las autoridades de otros órdenes de gobierno facilitan la liberación de recursos de los municipios

H. AYUNTAMIENTO DE ATLATLAHUCAN, MORELOS
 Avance en los indicadores de los Programas Presupuestarios

Ejercicio Fiscal 2025	
Trimestre	Cuarto
Fecha	31-dic-25

DATOS DEL PROGRAMA			
Programa presupuestario:	08 GASTO SOCIAL E INVERSIÓN PÚBLICA	Ramo:	3.1.1.1.1 ORGANISMO EJECUTIVO MUNICIPAL (AYUNTAMIENTO)
		Unidad responsable:	F00 DIRECCION DE DESARROLLO URBANO Y OBRAS PÚBLICAS
ALINEACIÓN			
Plan Municipal de Desarrollo 2022-2024	Programa derivado del PMD	Agenda 2030	
Eje estratégico: 2. INFRAESTRUCTURA RURAL Y URBANA	Planeación e infraestructura sostenible de instalación de energía solar en zonas rurales	Objetivo	<p>1. PONER FIN A LA POBREZA EN TODAS SUS FORMAS Y EN TODO EL MUNDO</p> <p>2. PONER FIN AL HAMBRE, LOGRAR LA SEGURIDAD ALIMENTARIA Y LA MEJORA DE LA NUTRICIÓN Y PROMOVER LA AGRICULTURA SOSTENIBLE</p> <p>3. GARANTIZAR UNA VIDA SANA Y PROMOVER EL BIENESTAR DE TODOS A TODAS LAS EDADES</p> <p>4. GARANTIZAR UNA EDUCACIÓN INCLUSIVA Y EQUITATIVA DE CALIDAD Y PROMOVER OPORTUNIDADES DE APRENDIZAJE PERMANENTE PARA TODOS</p> <p>5. LOGRAR LA IGUALDAD DE GÉNERO Y EMPODERAR A TODAS LAS MUJERES Y LAS NIÑAS</p> <p>6. PROMOVER EL CRECIMIENTO ECONÓMICO SOSTENIDO, INCLUSIVO Y SOSTENIBLE, EL EMPLEO PLENO Y PRODUCTIVO Y EL TRABAJO DECENTE PARA TODOS</p> <p>10. REDUCIR LA DESIGUALDAD EN LOS PAÍSES Y ENTRE ELLOS</p> <p>11. LOGRAR QUE LAS CIUDADES Y LOS ASENTAMIENTOS HUMANOS SEAN INCLUSIVOS, SEGUROS, RESILIENTES Y SOSTENIBLES</p> <p>12. GARANTIZAR MODALIDADES DE CONSUMO Y PRODUCCIÓN SOSTENIBLES</p> <p>16. PROMOVER SOCIEDADES PACÍFICAS E INCLUSIVAS PARA EL DESARROLLO SOSTENIBLE, FACILITAR EL ACCESO A LA JUSTICIA PARA TODOS Y CONSTRUIR A TODOS LOS NIVELES INSTITUCIONES EFICACES E INCLUSIVAS QUE RINDAN CUENTAS</p> <p>17. FORTALECER LOS MEDIOS DE IMPLEMENTACIÓN Y REVITALIZAR LA ALIANZA MUNDIAL PARA EL DESARROLLO SOSTENIBLE</p>
Objetivo:	Elaborar con las Dependencias y Organismos municipales los planes y programas estatales, sectoriales, regionales y los referentes inversión pública física, vigilando que los recursos que se asignen se apliquen de acuerdo con la normatividad vigente, así como fortalecer la relación con el estado, la federación y otros municipios, reconociendo sus responsabilidades en la ejecución de la obra pública.	Metas	<p>META 1.1. PONER FIN A LA POBREZA EN TODAS SUS FORMAS Y EN TODO EL MUNDO</p> <p>META 1.2. DE AQUÍ A 2030, REDUCIR AL MENOS A LA MITAD LA PROPORCIÓN DE HOMBRES, MUJERES Y NIÑOS DE TODAS LAS EDADES QUE VIVEN EN LA POBREZA EN TODAS SUS DIMENSIONES CON ARREGLO A LAS DEFINICIONES NACIONALES</p> <p>META 2.1 DE AQUÍ A 2030, PONER FIN AL HAMBRE Y ASEGURAR EL ACCESO DE TODAS LAS PERSONAS, EN PARTICULAR LOS POBRES Y LAS PERSONAS EN SITUACIONES DE VULNERABILIDAD, INCLUIDOS LOS NIÑOS MENORES DE 1 AÑO, A UNA ALIMENTACIÓN SANA, NUTRITIVA Y SUFICIENTE DURANTE TODO EL AÑO</p> <p>META 2.2. DE AQUÍ A 2030, PONER FIN A TODAS LAS FORMAS DE MALNUTRICIÓN, INCLUSO LOGRANDO, A MÁS TARDAR EN 2025, LAS METAS CONVENIDAS INTERNACIONALMENTE SOBRE EL RETRASO DEL CRECIMIENTO Y LA EMACIACIÓN DE LOS NIÑOS MENORES DE 5 AÑOS, Y ABORDAR LAS NECESIDADES DE NUTRICIÓN DE LAS ADOLESCENTES, LAS MUJERES EMBARAZADAS Y LACTANTES Y LAS PERSONAS DE EDAD</p> <p>META 3.1 DE AQUÍ A 2030, REDUCIR LA TASA MUNDIAL DE MORTALIDAD MATERNA A MENOS DE 70 POR CADA 100,000 NACIDOS VIVOS</p> <p>META 3.2 DE AQUÍ A 2030, PONER FIN A LAS MUERTES EVITABLES DE RECIÉN NACIDOS Y DE NIÑOS MENORES DE 5 AÑOS, LOGRANDO QUE TODOS LOS PAÍSES INTENTEN REDUCIR LA MORTALIDAD NEONATAL AL MENOS A 12 POR CADA 1,000 NACIDOS VIVOS Y LA MORTALIDAD DE LOS NIÑOS MENORES DE 5 AÑOS AL MENOS A 25 POR CADA 1,000 NACIDOS VIVOS</p> <p>META 4.1 DE AQUÍ A 2030, ASEGURAR QUE TODAS LAS NIÑAS Y TODOS LOS NIÑOS TERMINEN LA ENSEÑANZA PRIMARIA Y SECUNDARIA, QUE HA DE SER GRATUITA, EQUITATIVA Y DE CALIDAD Y PRODUCIR RESULTADOS DE APRENDIZAJE PERTINENTES Y EFECTIVOS</p> <p>META 4.2 DE AQUÍ A 2030, ASEGURAR QUE TODAS LAS NIÑAS Y TODOS LOS NIÑOS TENGAN ACCESO A SERVICIOS DE ATENCIÓN Y DESARROLLO EN LA PRIMERA INFANCIA Y EDUCACIÓN PREESCOLAR DE CALIDAD, A FIN DE QUE ESTÉN PREPARADOS PARA LA ENSEÑANZA PRIMARIA</p> <p>META 4.3 DE AQUÍ A 2030, ASEGURAR EL ACCESO IGUALITARIO DE TODOS LOS HOMBRES Y LAS MUJERES A UNA FORMACIÓN TÉCNICA, PROFESIONAL Y SUPERIOR DE CALIDAD, INCLUIDA LA ENSEÑANZA UNIVERSITARIA</p> <p>META 5.2 ELIMINAR TODAS LAS FORMAS DE VIOLENCIA CONTRA TODAS LAS MUJERES Y LAS NIÑAS EN LOS ÁMBITOS PÚBLICO Y PRIVADO, INCLUIDAS LA TRATA Y LA EXPLOTACIÓN SEXUAL Y OTROS TIPOS DE EXPLOTACIÓN</p> <p>META 5.3 ELIMINAR TODAS LAS PRÁCTICAS NOCIVAS, COMO EL MATRIMONIO INFANTIL, PRECOZ Y FORZADO Y LA MUTILACIÓN GENITAL FEMENINA</p> <p>META 8.1 MANTENER EL CRECIMIENTO ECONÓMICO PER CÁPITA DE CONFORMIDAD CON LAS CIRCUNSTANCIAS NACIONALES Y, EN PARTICULAR, UN CRECIMIENTO DEL PRODUCTO INTERNO BRUTO DE AL MENOS EL 7% ANUAL EN LOS PAÍSES MENOS ADELANTADOS</p> <p>META 8.2 LOGRAR NIVELES MÁS ELEVADOS DE PRODUCTIVIDAD ECONÓMICA MEDIANTE LA DIVERSIFICACIÓN, LA MODERNIZACIÓN TECNOLÓGICA Y LA INNOVACIÓN, ENTRE OTRAS COSAS CENTRÁNDOSE EN LOS SECTORES CON GRAN VALOR AÑADIDO Y UN USO INTENSIVO DE LA MANO DE OBRA</p> <p>META 8.3 PROMOVER POLÍTICAS ORIENTADAS AL DESARROLLO QUE APOYEN LAS ACTIVIDADES PRODUCTIVAS, LA CREACIÓN DE PUESTOS DE TRABAJO DECENTES, EL EMPRENDIMIENTO, LA CREATIVIDAD Y LA INNOVACIÓN, Y FOMENTAR LA FORMALIZACIÓN Y EL CRECIMIENTO DE LAS MICROEMPRESAS Y LAS PEQUEÑAS Y MEDIANAS EMPRESAS, INCLUSO MEDIANTE EL ACCESO A SERVICIOS FINANCIEROS</p> <p>META 10.2. DE AQUÍ A 2030, POTENCIAR Y PROMOVER LA INCLUSIÓN SOCIAL, ECONÓMICA Y POLÍTICA DE TODAS LAS PERSONAS, INDEPENDIEMENTE DE SU EDAD, SEXO, DISCAPACIDAD, RAZA, ETNIA, ORIGEN, RELIGIÓN O SITUACIÓN ECONÓMICA U OTRA CONDICIÓN</p> <p>META 10.3. GARANTIZAR LA IGUALDAD DE OPORTUNIDADES Y REDUCIR LA DESIGUALDAD DE RESULTADOS, INCLUSO ELIMINANDO LAS LEYES, POLÍTICAS Y PRÁCTICAS DISCRIMINATORIAS Y PROMOVENDO LEGISLACIONES, POLÍTICAS Y MEDIDAS ADECUADAS A ESE RESPECTO</p> <p>META 10.4 ADOPTAR POLÍTICAS, ESPECIALMENTE FISCALES, SALARIALES Y DE PROTECCIÓN SOCIAL, Y LOGRAR PROGRESIVAMENTE UNA MAYOR IGUALDAD</p> <p>META 11.1 DE AQUÍ A 2030, ASEGURAR EL ACCESO DE TODAS LAS PERSONAS A VIVIENDAS Y SERVICIOS BÁSICOS ADECUADOS, SEGUROS Y ASEQUIBLES Y MEJORAR LOS BARRIOS MARGINALES</p> <p>META 11.2. DE AQUÍ A 2030, PROPORCIONAR ACCESO A SISTEMAS DE TRANSPORTE SEGUROS, ASEQUIBLES, ACCESIBLES Y SOSTENIBLES PARA TODOS Y MEJORAR LA SEGURIDAD VIAL, EN PARTICULAR MEDIANTE LA AMPLIACIÓN DEL TRANSPORTE PÚBLICO, PRESTANDO ESPECIAL ATENCIÓN A LAS NECESIDADES DE LAS PERSONAS EN SITUACIÓN DE VULNERABILIDAD, LAS MUJERES, LOS NIÑOS, LAS PERSONAS CON DISCAPACIDAD Y LAS PERSONAS DE EDAD</p> <p>META 12.2 DE AQUÍ A 2030, LOGRAR LA GESTIÓN SOSTENIBLE Y EL USO EFICIENTE DE LOS RECURSOS NATURALES</p> <p>META 12.5 DE AQUÍ A 2030, REDUCIR CONSIDERABLEMENTE LA GENERACIÓN DE DESECHOS MEDIANTE ACTIVIDADES DE PREVENCIÓN, REDUCCIÓN, RECICLADO Y REUTILIZACIÓN</p> <p>META 16.3. PROMOVER EL ESTADO DE DERECHO EN LOS PLANOS NACIONAL E INTERNACIONAL Y GARANTIZAR LA IGUALDAD DE ACCESO A LA JUSTICIA PARA TODOS</p> <p>META 16.6 CREAR A TODOS LOS NIVELES INSTITUCIONES EFICACES Y TRANSPARENTES QUE RINDAN CUENTAS</p> <p>META 17.1 FORTALECER LA MOVILIZACIÓN DE RECURSOS INTERNOS, INCLUSO MEDIANTE LA PRESTACIÓN DE APOYO INTERNACIONAL A LOS PAÍSES EN DESARROLLO, CON EL FIN DE MEJORAR LA CAPACIDAD NACIONAL PARA RECAUDAR INGRESOS FISCALES Y DE OTRA ÍNDOLE</p> <p>META 17.3 MOVILIZAR RECURSOS FINANCIEROS ADICIONALES DE MÚLTIPLES FUENTES PARA LOS PAÍSES EN DESARROLLO</p>
		Ejes transversales	
		<p>ATLATLAHUCAN CON PERSPECTIVA DE GÉNERO, NO DISCRIMINACIÓN E INCLUSIÓN</p> <p>ATLATLAHUCAN SOSTENIBLE</p>	

CLASIFICACIÓN FUNCIONAL													
Finalidad:	GOBIERNO			Función:	COORDINACIÓN DE LA POLÍTICA DE GOBIERNO			Subfunción:	PRESERVACIÓN Y CUIDADO DEL PATRIMONIO PÚBLICO				
RESULTADOS													
Nivel	Objetivos (Resumen narrativo)	INDICADORES				Línea base	Meta anual 2025				AVANCE ACUMULADO		SEMAFORO (Verde: Cumplimiento del 80-100% Amarillo: Cumplimiento del 60-79% Rojo: Cumplimiento menor al 60%)
		Nombre del indicador	Definición del indicador	Método de cálculo	Unidad de medida / Tipo de indicador/ Dimensión/ Sentido de medición/ Frecuencia de medición		Al periodo				Números absolutos	Relativo	
							2024	1er. Trim	2do. Trim.	3er. Trim.			
Fin	Contribuir a consolidar el desarrollo económico y social del municipio mediante la eficiente operación de los recursos destinados a inversión pública contemplados en el presupuesto de egresos municipal.												
Propósito	Las autoridades hacendarias municipales operan recursos que le son aprobados para la ejecución de proyectos de inversión y obra pública.												
Componente 1	1. Proyectos de Infraestructura Social Municipal elaborados.	Porcentaje de proyectos de infraestructura social ejecutados.	Proyectos de infraestructura social ejecutados	Proyectos de infraestructura social ejecutados	Valor absoluto /Gestión / Eficacia-Eficiencia-Economía / Ascendente/ Trimestral	-	-	7.00	7.00	7.00	21.00	100.00%	
Actividad 1.1	1.1 Elaboración de los Estudios de factibilidad correspondientes.	Porcentaje de estudios de factibilidad elaborados.	Total de estudios de factibilidad elaborados	Total de estudios de factibilidad elaborados	Valor absoluto /Gestión / Eficacia-Eficiencia-Economía / Ascendente/ Trimestral	-	-	7.00	7.00	7.00	21.00	100.00%	
Actividad 1.2	1.2 Elaboración de los expedientes técnicos de obra.	Porcentaje de expedientes técnicos de obra aprobados.	Expedientes técnicos de obra aprobados	Expedientes técnicos de obra aprobados	Valor absoluto /Gestión / Eficacia-Eficiencia-Economía / Ascendente/ Trimestral	-	-	7.00	7.00	7.00	21.00	100.00%	
Actividad 1.3	1.3 Gestión de los Recursos	Porcentaje recursos financieros liberados para proyectos de infraestructura.	Recursos financieros liberados para proyectos de infraestructura	Recursos financieros liberados para proyectos de infraestructura	Valor absoluto /Gestión / Eficacia-Eficiencia-Economía / Ascendente/ Trimestral	-	5,105,668.64	5,105,668.64	5,105,668.64	5,105,668.64	20,422,674.54	100.00%	
PRESUPUESTO													
COMPONENTES DEL PRESUPUESTO					EJERCICIO DEL PRESUPUESTO								
Gasto corriente y social					Ejercicio acumulado (al trimestre de cierre)								
Monto	Municipal	Estatal	Federal	Total Gasto corriente	Gasto corriente								
PRESUPUESTO AUTORIZADO-MODIFICADO	4,602,719.25	-	5,035,883.32	9,638,602.57	4,602,719.25		5,035,883.32	9,638,602.57		100.0%			
Inversión					Inversión								
Monto	Municipal	Estatal	Federal	Total Inversión	Municipal	Estatal	Federal	Total	Porcentaje ejercido				
PRESUPUESTO AUTORIZADO-MODIFICADO	10,008,408.97	3,379,200.56	26,565,338.03	39,952,947.56	10,008,408.97	3,379,200.56	26,565,338.03	39,952,947.56	100.0%				
TOTAL PRESUPUESTO AUTORIZADO MODIFICADO				49,591,550.13	TOTAL PRESUPUESTO EJERCIDO				49,591,550.13	100.0%			
Justificación de la diferencia de avances realizados con respecto a las metas programadas													

Programas Presupuestario y Matriz de Indicadores de Resultados

09 GESTIÓN INTEGRAL DE LOS RESIDUOS SÓLIDOS

Nivel	Resumen Narrativo (Objetivos)	Indicadores	Medios de Verificación	Supuestos
Fin	Contribuir al cuidado del medio ambiente a través del adecuado manejo de los residuos sólidos generados en el municipio.	Tasa de variación de residuos sólidos urbanos recolectados.	Informes emitidos por el área de servicios públicos municipal	N/A
Propósito	La ciudadanía es beneficiada con el servicio de recolección permanente de los residuos sólidos.	Porcentaje de residuos sólidos urbanos recolectados.	Bitácoras de recolección. Gestión Integral de Residuos (NTEA-013-SMA-RS-2011). Viviendas por comunidad o colonia. INEGI	La población en zonas urbanas participan en la disposición adecuada de los residuos sólidos generando, favoreciendo una recolección pronta y adecuada.
Componente 1	1. Programación de recolección de residuos sólidos urbanos realizada	Porcentaje de faenas para la recolección de residuos sólidos urbanos realizadas	Programas para la recolección de residuos sólidos urbanos	La ciudadanía apoya a la autoridad municipal en las faenas de recolección de residuos sólidos
Actividad 1.1	1.1 Mapeo de las rutas de recolección de residuos sólidos urbanos municipales.	Porcentaje de rutas de recolección de desechos sólidos urbanos municipales realizadas.	Mapas de las rutas de recolección de residuos sólidos.	La ciudadanía exige ampliación de la cobertura del servicio de recolección de residuos sólidos.
Componente 2	2. Transferencia de residuos sólidos urbanos realizada	Porcentaje de kilogramos de desechos sólidos urbanos trasladados al tiradero municipal	Boletas de control de la transferencia de residuos sólidos urbanos	La ciudadanía colabora con la autoridad municipal disminuyendo la generación de residuos sólidos.
Actividad 2.1	2.1 Recepción de los residuos sólidos urbanos municipales.	Porcentaje de kilogramos de residuos sólidos urbanos municipales recibidos.	Boletas de control de entradas de los residuos sólidos urbanos a los sitios de disposición final.	La ciudadanía exige que la autoridad local cuente con un espacio de disposición de desechos sólidos.
Actividad 2.2	2.2 Recuperación de los residuos sólidos urbanos municipales para reciclaje.	Porcentaje en la recuperación de los residuos sólidos urbanos municipales para reciclaje.	Volúmenes documentados de los residuos sólidos municipales recuperados para reciclaje.	La ciudadanía exige que la autoridad local cuente con un espacio de disposición de residuos sólidos aptos para reciclaje
Componente 3	3. Barridos de espacios públicos realizados	Porcentaje de espacios públicos que reciben el servicio de limpia a través de barridos.	Programas para el barrido de espacios públicos.	Los ciudadanos exigen espacios públicos limpios y libres de residuos sólidos.
Actividad 3.1	3.1 Barrido de los espacios públicos municipales.	Porcentaje de barrido de los espacios públicos municipales realizados.	Reportes de los volúmenes de basura en espacios públicos recolectada.	La ciudadanía requiere que la autoridad municipal cuente con un programa de barrido de espacios públicos.
Actividad 3.2	3.2 Recolección de la basura levantada de los espacios públicos municipales.	Promedio de kilogramos recolectados de la basura levantada de los espacios públicos municipales.	Reportes de los volúmenes de basura en espacios públicos recolectada.	La ciudadanía genera desechos sólidos a falta de equipamiento urbano.
Actividad 3.3	3.3 Supervisión de la limpieza de los espacios públicos urbanos municipales barridos.	Porcentaje de cumplimiento en la supervisión de la limpieza de los espacios públicos urbanos municipales.	Reportes de los resultados de la supervisión en el barrido de los espacios públicos urbanos municipales.	La ciudadanía requiere de autoridades que verifiquen los trabajos de limpia para asegurar el impacto deseado.
Componente 4	4. Gestión de recursos para la renovación del equipo de recolección de desechos sólidos urbanos realizada	Porcentaje de equipo de recolección de desechos sólidos urbanos municipales renovado.	Solicitud de recursos para la renovación del equipo de recolección de residuos sólidos.	Las necesidades de la población en materia de recolección de servicios sólidos invitan a la autoridad municipal a gestionar recursos que puedan cubrir la demanda social
Actividad 4.1	4.1 Mantenimiento del equipo de recolección de residuos sólidos urbanos municipales.	Porcentaje de cumplimiento en los mantenimientos del equipo de recolección de residuos sólidos urbanos municipales realizados.	Bitácoras del mantenimiento del equipo de recolección de residuos sólidos urbanos municipales.	La ciudadanía exige vehículos en buen estado para la prestación del servicio de recolección de residuo sólido.
Actividad 4.2	4.2 Adquisición de equipo de recolección de residuos sólidos urbanos municipales.	Porcentaje de adquisición de equipo de recolección de residuos sólidos urbanos municipales requerido.	Comparativo del equipo de recolección de residuos sólidos urbanos municipales de los dos últimos semestres.	La demanda del municipio implica contar con más equipo recolector y así satisfacer las demandas sociales.

H. AYUNTAMIENTO DE ATLATLAHUCAN, MORELOS
Avance en los Indicadores de los Programas Presupuestarios

Ejercicio Fiscal 2025	
Trimestre	Cuarto
Fecha	31-dic-25

DATOS DEL PROGRAMA			
Programa presupuestario:	09 GESTIÓN INTEGRAL DE LOS RESIDUOS SÓLIDOS	Ramo:	3.1.1.1.1 ORGANO EJECUTIVO MUNICIPAL (AYUNTAMIENTO)
		Unidad responsable:	G00 DIRECCION DE PROTECCION AMBIENTAL
ALINEACIÓN			
Plan Municipal de Desarrollo 2022-2024	Programa derivado del PMD	Objetivo	Agenda 2030
Eje estratégico:	4. BIENESTAR SOCIAL	Plásticos de un solo uso Planificación y protección del medio ambiente y recursos naturales	<p>1. PONER FIN A LA POBREZA EN TODAS SUS FORMAS Y EN TODO EL MUNDO</p> <p>2. PONER FIN AL HAMBRE, LOGRAR LA SEGURIDAD ALIMENTARIA Y LA MEJORA DE LA NUTRICIÓN Y PROMOVER LA AGRICULTURA SOSTENIBLE</p> <p>3. GARANTIZAR UNA VIDA SANA Y PROMOVER EL BIENESTAR DE TODOS A TODAS LAS EDADES</p> <p>4. GARANTIZAR UNA EDUCACIÓN INCLUSIVA Y EQUITATIVA DE CALIDAD Y PROMOVER OPORTUNIDADES DE APRENDIZAJE PERMANENTE PARA TODOS</p> <p>5. LOGRAR LA IGUALDAD DE GÉNERO Y EMPODERAR A TODAS LAS MUJERES Y LAS NIÑAS</p> <p>8. PROMOVER EL CRECIMIENTO ECONÓMICO SOSTENIDO, INCLUSIVO Y SOSTENIBLE, EL EMPLEO PLENO Y PRODUCTIVO Y EL TRABAJO DECENTE PARA TODOS</p> <p>10. REDUCIR LA DESIGUALDAD EN LOS PAÍSES Y ENTRE ELLOS</p> <p>11. LOGRAR QUE LAS CIUDADES Y LOS ASENTAMIENTOS HUMANOS SEAN INCLUSIVOS, SEGUROS, RESILIENTES Y SOSTENIBLES</p> <p>12. GARANTIZAR MODALIDADES DE CONSUMO Y PRODUCCIÓN SOSTENIBLES</p> <p>16. PROMOVER SOCIEDADES PACÍFICAS E INCLUSIVAS PARA EL DESARROLLO SOSTENIBLE, FACILITAR EL ACCESO A LA JUSTICIA PARA TODOS Y CONSTRUIR A TODOS LOS NIVELES INSTITUCIONES EFICACES E INCLUSIVAS QUE RINDAN CUENTAS</p> <p>17. FORTALECER LOS MEDIOS DE IMPLEMENTACIÓN Y REVITALIZAR LA ALIANZA MUNDIAL PARA EL DESARROLLO SOSTENIBLE</p>
Objetivo:	Conjunto articulado e interrelacionado de acciones, para el manejo integral de residuos sólidos, desde su generación hasta la disposición final, a fin de lograr beneficios ambientales, la optimización económica de su manejo y la aceptación social para la separación de los mismos, proporcionando una mejor calidad de vida de la población.	Metas	<p>META 1.1. PONER FIN A LA POBREZA EN TODAS SUS FORMAS Y EN TODO EL MUNDO</p> <p>META 1.2. DE AQUÍ A 2030, REDUCIR AL MENOS A LA MITAD LA PROPORCIÓN DE HOMBRES, MUJERES Y NIÑOS DE TODAS LAS EDADES QUE VIVEN EN LA POBREZA EN TODAS SUS DIMENSIONES CON ARREGLO A LAS DEFINICIONES NACIONALES</p> <p>META 2.1 DE AQUÍ A 2030, PONER FIN AL HAMBRE Y ASEGURAR EL ACCESO DE TODAS LAS PERSONAS, EN PARTICULAR LOS POBRES Y LAS PERSONAS EN SITUACIONES DE VULNERABILIDAD, INCLUIDOS LOS NIÑOS MENORES DE 1 AÑO, A UNA ALIMENTACIÓN SANA, NUTRITIVA Y SUFICIENTE DURANTE TODO EL AÑO</p> <p>META 2.2. DE AQUÍ A 2030, PONER FIN A TODAS LAS FORMAS DE MALNUTRICIÓN, INCLUSO LOGRANDO, A MÁS TARDAR EN 2025, LAS METAS CONVENIDAS INTERNACIONALMENTE SOBRE EL RETRASO DEL CRECIMIENTO Y LA EMACIACIÓN DE LOS NIÑOS MENORES DE 5 AÑOS, Y ABORDAR LAS NECESIDADES DE NUTRICIÓN DE LAS ADOLESCENTES, LAS MUJERES EMBARAZADAS Y LACTANTES Y LAS PERSONAS DE EDAD</p> <p>META 3.1 DE AQUÍ A 2030, REDUCIR LA TASA MUNDIAL DE MORTALIDAD MATERNA A MENOS DE 70 POR CADA 100,000 NACIDOS VIVOS</p> <p>META 3.2 DE AQUÍ A 2030, PONER FIN A LAS MUERTES EVITABLES DE RECIÉN NACIDOS Y DE NIÑOS MENORES DE 5 AÑOS, LOGRANDO QUE TODOS LOS PAÍSES INTENTEN REDUCIR LA MORTALIDAD NEONATAL AL MENOS A 12 POR CADA 1,000 NACIDOS VIVOS Y LA MORTALIDAD DE LOS NIÑOS MENORES DE 5 AÑOS AL MENOS A 25 POR CADA 1,000 NACIDOS VIVOS</p> <p>META 4.1 DE AQUÍ A 2030, ASEGURAR QUE TODAS LAS NIÑAS Y TODOS LOS NIÑOS TERMINEN LA ENSEÑANZA PRIMARIA Y SECUNDARIA, QUE HA DE SER GRATUITA, EQUITATIVA Y DE CALIDAD Y PRODUCIR RESULTADOS DE APRENDIZAJE PERTINENTES Y EFECTIVOS</p> <p>META 4.2 DE AQUÍ A 2030, ASEGURAR QUE TODAS LAS NIÑAS Y TODOS LOS NIÑOS TENGAN ACCESO A SERVICIOS DE ATENCIÓN Y DESARROLLO EN LA PRIMERA INFANCIA Y EDUCACIÓN PREESCOLAR DE CALIDAD, A FIN DE QUE ESTÉN PREPARADOS PARA LA ENSEÑANZA PRIMARIA</p> <p>META 4.3 DE AQUÍ A 2030, ASEGURAR EL ACCESO IGUALITARIO DE TODOS LOS HOMBRES Y LAS MUJERES A UNA FORMACIÓN TÉCNICA, PROFESIONAL Y SUPERIOR DE CALIDAD, INCLUIDA LA ENSEÑANZA UNIVERSITARIA</p> <p>META 5.2 ELIMINAR TODAS LAS FORMAS DE VIOLENCIA CONTRA TODAS LAS MUJERES Y LAS NIÑAS EN LOS ÁMBITOS PÚBLICO Y PRIVADO, INCLUIDAS LA TRATA Y LA EXPLOTACIÓN SEXUAL Y OTROS TIPOS DE EXPLOTACIÓN</p> <p>META 5.3 ELIMINAR TODAS LAS PRÁCTICAS NOCIVAS, COMO EL MATRIMONIO INFANTIL, PRECOZ Y FORZADO Y LA MUTILACIÓN GENITAL FEMENINA</p> <p>META 8.1 MANTENER EL CRECIMIENTO ECONÓMICO PER CÁPITA DE CONFORMIDAD CON LAS CIRCUNSTANCIAS NACIONALES Y, EN PARTICULAR, UN CRECIMIENTO DEL PRODUCTO INTERNO BRUTO DE AL MENOS EL 7% ANUAL EN LOS PAÍSES MENOS ADELANTADOS</p> <p>META 8.2 LOGRAR NIVELES MÁS ELEVADOS DE PRODUCTIVIDAD ECONÓMICA MEDIANTE LA DIVERSIFICACIÓN, LA MODERNIZACIÓN TECNOLÓGICA Y LA INNOVACIÓN, ENTRE OTRAS COSAS CENTRÁNDOSE EN LOS SECTORES CON GRAN VALOR AÑADIDO Y UN USO INTENSIVO DE LA MANO DE OBRA</p> <p>META 8.3 PROMOVER POLÍTICAS ORIENTADAS AL DESARROLLO QUE APOYEN LAS ACTIVIDADES PRODUCTIVAS, LA CREACIÓN DE PUESTOS DE TRABAJO DECENTES, EL EMPRENDIMIENTO, LA CREATIVIDAD Y LA INNOVACIÓN, Y FOMENTAR LA FORMALIZACIÓN Y EL CRECIMIENTO DE LAS MICROEMPRESAS Y LAS PEQUEÑAS Y MEDIANAS EMPRESAS, INCLUSO MEDIANTE EL ACCESO A SERVICIOS FINANCIEROS</p> <p>META 10.2. DE AQUÍ A 2030, POTENCIAR Y PROMOVER LA INCLUSIÓN SOCIAL, ECONÓMICA Y POLÍTICA DE TODAS LAS PERSONAS, INDEPENDIEMENTE DE SU EDAD, SEXO, DISCAPACIDAD, RAZA, ETNIA, ORIGEN, RELIGIÓN O SITUACIÓN ECONÓMICA U OTRA CONDICIÓN</p> <p>META 10.3. GARANTIZAR LA IGUALDAD DE OPORTUNIDADES Y REDUCIR LA DESIGUALDAD DE RESULTADOS, INCLUSO ELIMINANDO LAS LEYES, POLÍTICAS Y PRÁCTICAS DISCRIMINATORIAS Y PROMOVENDO LEGISLACIONES, POLÍTICAS Y MEDIDAS ADECUADAS A ESE RESPECTO</p> <p>META 10.4 ADOPTAR POLÍTICAS, ESPECIALMENTE FISCALES, SALARIALES Y DE PROTECCIÓN SOCIAL, Y LOGRAR PROGRESIVAMENTE UNA MAYOR IGUALDAD</p> <p>META 11.1 DE AQUÍ A 2030, ASEGURAR EL ACCESO DE TODAS LAS PERSONAS A VIVIENDAS Y SERVICIOS BÁSICOS ADECUADOS, SEGUROS Y ASEQUIBLES Y MEJORAR LOS BARRIOS MARGINALES</p> <p>META 11.2 DE AQUÍ A 2030, PROPORCIONAR ACCESO A SISTEMAS DE TRANSPORTE SEGUROS, ASEQUIBLES, ACCESIBLES Y SOSTENIBLES PARA TODOS Y MEJORAR LA SEGURIDAD VIAL, EN PARTICULAR MEDIANTE LA AMPLIACIÓN DEL TRANSPORTE PÚBLICO, PRESTANDO ESPECIAL ATENCIÓN A LAS NECESIDADES DE LAS PERSONAS EN SITUACIÓN DE VULNERABILIDAD, LAS MUJERES, LOS NIÑOS, LAS PERSONAS CON DISCAPACIDAD Y LAS PERSONAS DE EDAD</p> <p>META 16.1 REDUCIR SIGNIFICATIVAMENTE TODAS LAS FORMAS DE VIOLENCIA Y LAS CORRESPONDIENTES TASAS DE MORTALIDAD EN TODO EL MUNDO</p> <p>META 12.2 DE AQUÍ A 2030, LOGRAR LA GESTIÓN SOSTENIBLE Y EL USO EFICIENTE DE LOS RECURSOS NATURALES</p> <p>META 12.5 DE AQUÍ A 2030, REDUCIR CONSIDERABLEMENTE LA GENERACIÓN DE DESECHOS MEDIANTE ACTIVIDADES DE PREVENCIÓN, REDUCCIÓN, RECICLADO Y REUTILIZACIÓN</p> <p>META 16.3. PROMOVER EL ESTADO DE DERECHO EN LOS PLANOS NACIONAL E INTERNACIONAL Y GARANTIZAR LA IGUALDAD DE ACCESO A LA JUSTICIA PARA TODOS</p> <p>META 16.6 CREAR A TODOS LOS NIVELES INSTITUCIONES EFICACES Y TRANSPARENTES QUE RINDAN CUENTAS</p> <p>META 17.1 FORTALECER LA MOVILIZACIÓN DE RECURSOS INTERNOS, INCLUSO MEDIANTE LA PRESTACIÓN DE APOYO INTERNACIONAL A LOS PAÍSES EN DESARROLLO, CON EL FIN DE MEJORAR LA CAPACIDAD NACIONAL PARA RECAUDAR INGRESOS FISCALES Y DE OTRA ÍNDOLE</p>

Ejes transversales

ATLATLAHUCAN CON PERSPECTIVA DE GÉNERO, NO DISCRIMINACIÓN E INCLUSIÓN
ATLATLAHUCAN SOSTENIBLE

CLASIFICACIÓN FUNCIONAL

Finalidad: DESARROLLO SOCIAL Función: PROTECCIÓN AMBIENTAL Subfunción: ORDENACIÓN DE DESECHOS

RESULTADOS

Nivel	Objetivos (Resumen narrativo)	INDICADORES					Linea base	Meta anual 2025					AVANCE ACUMULADO		SEMÁFORO (Verde: Cumplimiento del 80-100% Amarillo: Cumplimiento del 60-79% Rojo: Cumplimiento menor al 60%)
		Nombre del indicador	Definición del indicador	Método de cálculo	Unidad de medida / Tipo de indicador/ Dimensión/ Sentido de medición/ Frecuencia de medición	Al periodo					Números absolutos	Relativo			
						2024		1er. Trim.	2do. Trim.	3er. Trim.			4to. Trim.		
Fin	Contribuir al cuidado del medio ambiente a través del adecuado manejo de los residuos sólidos generados en el municipio.														
Propósito	La ciudadanía es beneficiada con el servicio de recolección permanente de los residuos sólidos.														
Componente 1	1. Programación de recolección de residuos sólidos urbanos realizada.	Porcentaje de faenas para la recolección de residuos sólidos urbanos realizadas.	Faenas para la recolección de residuos sólidos urbanos realizadas	Faenas para la recolección de residuos sólidos urbanos realizadas	Valor absoluto /Gestión / Eficacia-Eficiencia-Economía / Ascendente/ Trimestral	-	3.00	3.00	3.00	3.00	12.00	100.00%			
Actividad 1.1	1.1 Mapeo de las rutas de recolección de residuos sólidos urbanos municipales.	Porcentaje de rutas de recolección de desechos sólidos urbanos municipales realizadas.	Número de rutas de recolección de desechos sólidos realizadas/	Número de rutas de recolección de desechos sólidos realizadas/	Valor absoluto /Gestión / Eficacia-Eficiencia-Economía / Ascendente/ Trimestral	-	5.00	5.00	5.00	5.00	20.00	100.00%			
Componente 2	2. Transferencia de residuos sólidos urbanos realizada.	Porcentaje de kilogramos de desechos sólidos urbanos trasladados al tiradero municipal.	Kilogramos de desechos sólidos urbanos trasladados al tiradero municipal	Informe de Kilogramos de desechos sólidos urbanos trasladados al tiradero municipal	Valor absoluto /Gestión / Eficacia-Eficiencia-Economía / Ascendente/ Trimestral	-	3.00	3.00	3.00	3.00	12.00	100.00%			
Actividad 2.1	2.1 Recepción de los residuos sólidos urbanos municipales.	Porcentaje de kilogramos de residuos sólidos urbanos municipales recibidos.	Kilogramos de residuos sólidos urbanos municipales recibidos	Informe de Kilogramos de residuos sólidos urbanos municipales recibidos	Valor absoluto /Gestión / Eficacia-Eficiencia-Economía / Ascendente/ Trimestral	-	3.00	3.00	3.00	3.00	12.00	100.00%			
Actividad 2.2	2.2 Recuperación de los residuos sólidos urbanos municipales para reciclaje.	Porcentaje en la recuperación de los residuos sólidos urbanos municipales para reciclaje.	Kilogramos de residuos sólidos para reciclaje recibidos	Informe de Kilogramos de residuos sólidos para reciclaje recibidos	Valor absoluto /Gestión / Eficacia-Eficiencia-Economía / Ascendente/ Trimestral	-	3.00	3.00	3.00	3.00	12.00	100.00%			
Componente 3	3. Barridos de espacios públicos realizados.	Porcentaje de espacios públicos que reciben el servicio de limpia a través de barridos.	Espacios públicos que reciben el servicio de limpia a través de barridos	Espacios públicos que reciben el servicio de limpia a través de barridos	Valor absoluto /Gestión / Eficacia-Eficiencia-Economía / Ascendente/ Trimestral	-	10.00	10.00	10.00	10.00	40.00	100.00%			
Actividad 3.1	3.1 Barrido de los espacios públicos municipales.	Porcentaje de barrido de los espacios públicos municipales realizados.	Barrido de los espacios públicos municipales realizados	Barrido de los espacios públicos municipales realizados	Valor absoluto /Gestión / Eficacia-Eficiencia-Economía / Ascendente/ Trimestral	-	10.00	10.00	10.00	10.00	40.00	100.00%			
Actividad 3.2	3.2 Recolección de la basura levantada de los espacios públicos municipales.	Promedio de kilogramos recolectados de la basura levantada de los espacios públicos municipales.	Kilogramos de basura recolectada a través de barrido de los espacios públicos municipales	Informe de Kilogramos de basura recolectada a través de barrido de los espacios públicos municipales	Valor absoluto /Gestión / Eficacia-Eficiencia-Economía / Ascendente/ Trimestral	-	3.00	3.00	3.00	3.00	12.00	100.00%			
Actividad 3.3	3.3 Supervisión de la limpieza de los espacios públicos urbanos municipales barridos.	Porcentaje de cumplimiento en la supervisión de la limpieza de los espacios públicos urbanos municipales.	Supervisión de la limpieza de los espacios públicos urbanos municipales barridos	Supervisión de la limpieza de los espacios públicos urbanos municipales barridos	Valor absoluto /Gestión / Eficacia-Eficiencia-Economía / Ascendente/ Trimestral	-	6.00	6.00	6.00	6.00	24.00	100.00%			
Componente 4	4. Gestión de recursos para la renovación del equipo de recolección de desechos sólidos urbanos realizada.	Porcentaje de equipo de recolección de desechos sólidos urbanos municipales renovado.	Equipo de recolección de desechos sólidos urbanos municipales renovado	Informe de Equipo de recolección de desechos sólidos urbanos municipales renovado	Valor absoluto /Gestión / Eficacia-Eficiencia-Economía / Ascendente/ Trimestral	-	3.00	3.00	3.00	3.00	12.00	100.00%			

Actividad 4.1	4.1 Mantenimiento del equipo de recolección de residuos sólidos urbanos municipales.	Porcentaje de cumplimiento en los mantenimientos del equipo de recolección de residuos sólidos urbanos municipales realizados.	Mantenimiento del equipo de recolección de residuos sólidos urbanos municipales realizado/	Informe de Mantenimiento del equipo de recolección de residuos sólidos urbanos municipales realizado/	Valor absoluto /Gestión / Eficacia-Eficiencia-Economía / Ascendente/ Trimestral	-	3.00	3.00	3.00	3.00	12.00	100.00%	
Actividad 4.2	4.2 Adquisición de equipo de recolección de residuos sólidos urbanos municipales.	Porcentaje de adquisición de equipo de recolección de residuos sólidos urbanos municipales requerido.	Equipo e instrumentos adquiridos para la recolección de residuos sólidos urbanos municipales	Informe de Equipo e instrumentos adquiridos para la recolección de residuos sólidos urbanos municipales	Valor absoluto /Gestión / Eficacia-Eficiencia-Economía / Ascendente/ Trimestral	-	3.00	3.00	3.00	3.00	12.00	100.00%	
PRESUPUESTO													
COMPONENTES DEL PRESUPUESTO					EJERCICIO DEL PRESUPUESTO								
Gasto corriente y social					Ejercido acumulado (al trimestre de cierre)								
Monto	Municipal	Estatal	Federal	Total Gasto corriente	Gasto corriente								
PRESUPUESTO AUTORIZADO-MODIFICADO	138,066.19	-	929,877.26	1,067,943.45	138,066.19		929,877.26	1,067,943.45	100.0%				
Inversión					Inversión								
Monto	Municipal	Estatal	Federal	Total Inversión	Municipal	Estatal	Federal	Total	Porcentaje ejercido				
PRESUPUESTO AUTORIZADO-MODIFICADO	-	-	-	-	-	-	-	-	0.0%				
TOTAL PRESUPUESTO AUTORIZADO MODIFICADO				1,067,943.45	TOTAL PRESUPUESTO EJERCIDO				1,067,943.45	100.0%			
Justificación de la diferencia de avances realizados con respecto a las metas programadas													

Programas Presupuestario y Matriz de Indicadores de Resultados

10 INFRAESTRUCTURA DE ESPACIOS PÚBLICOS

Nivel	Resumen Narrativo (Objetivos)	Indicadores	Medios de Verificación	Supuestos
Fin	Contribuir al desarrollo del ordenamiento territorial del municipio mediante la infraestructura urbana para mejorar la calidad de vida de los habitantes	Tasa de variación de la infraestructura urbana desarrollada	Reportes y expedientes únicos de la Secretaria de Desarrollo Urbano.	N/A
Propósito	La administración pública municipal realiza acciones de mantenimiento y/o ampliación a la infraestructura urbana para mejorar las condiciones de las comunidades.	Tasa de variación en el mantenimientos o ampliación de la infraestructura urbana	Estadística de la Dirección de Administración Urbana y Obras Públicas.	Los requerimientos sociales conducen a la autoridad local a realizar acciones de mantenimiento y/o ampliación a la infraestructura.
Componente 1	1. Imagen urbana en las comunidades mejoradas	Porcentaje de obras públicas encaminados a la imagen urbana	Programa anual de obras para el mejoramiento de la imagen urbana. Expedientes técnicos de obras	El municipio se beneficia con el mejoramiento de la imagen urbana
Actividad 1.1	1.1 Pavimentación de calles del municipio para el mejoramiento y la funcionalidad urbana.	Porcentaje de calles pavimentadas.	Inventario del estado físico de las calles en el municipio. Programa anual de pavimentación de calles. Informes trimestrales de avance en la pavimentación de calles	La población se beneficia del servicio óptimo de las calles
Actividad 1.2	1.2 Construcción de guarniciones y banquetas	Porcentaje de guarniciones y banquetas construidas.	Inventario del estado físico de las guarniciones y banquetas en el municipio. Programa anual y banquetas en e municip. de construcción de guarniciones y banquetas. Informes trimestrales de avance en la construcción de guarniciones y banquetas	El peatón se beneficia de las guarniciones y banquetas construidas.
Componente 2	2. Mejoramiento urbano a propuesta de comunidades organizadas	Porcentaje de obras de propuesta ciudadana dentro del programa anual.	Programa anual de obras propuestas por la comunidad. Expedientes técnicos	Las comunidades se benefician con la ejecución de las obras solicitadas
Actividad 2.1	2.1 Mecanismos de participación ciudadana para el mejoramiento urbano.	Porcentaje de mecanismos de participación ciudadana en el mejoramiento urbano	Minutas de reuniones Acuerdos y convenios asumidos.	La ciudadanía participa activamente en el mejoramiento urbano de del municipio.
Componente 3	3. Plazas cívicas y jardines funcionando	Porcentaje de parques y jardines en buen funcionamiento.	Programa anual de mejoramiento de parques y jardines. Inventario de parques y jardines en el municipio. Informes semestrales de mantenimiento de parques y jardines.	La población se beneficia con el servicio óptimo de parques y jardines
Actividad 3.1	3.1 Equipamiento de Parques y jardines	Porcentaje de parques y jardines equipados.	Programa anual de equipamiento de parques y jardines Informes trimestrales de avance en el equipamiento de parques y jardines.	La población se beneficia con los servicios de los parques y jardines.
Actividad 3.2	3.2 Mantenimiento de Parques y jardines.	Porcentaje de mantenimientos a parques y jardines realizados.	Programa anual de mantenimiento de parques y jardines Informes trimestrales de avance en el mantenimiento de parques y jardines.	La población se beneficia con los servicios de los parques y jardines.
Componente 4	4. Vialidades urbanas en el municipio en buen estado de funcionamiento	Porcentaje de vialidades urbanas en el municipio en buen estado.	Programa anual de mantenimiento d vialidades urbanas. Informes semestral de avances en el mejoramiento de vialidades	La población se beneficia con los servicios óptimos de las vialidades urbanas.
Actividad 4.1	4.1 Construcción de vialidades urbanas	Porcentaje de construcción de vialidades urbanas	Programa anual de obras de construcción de vialidades urbanas Expedientes Técnicos. Informes Trimestrales	La población se beneficia con las vialidades urbanas óptimas.
Actividad 4.2	4.2 Rehabilitación de vialidades urbanas	Porcentaje de avance en la rehabilitación de vialidades urbanas.	Programa anual de obras de rehabilitación de vialidades urbanas Expedientes Técnicos. Informes Trimestrales	La población se beneficia con las vialidades urbanas óptimas.
Actividad 4.3	4.3 Rehabilitación de caminos y calles rurales	Porcentaje de avance en la rehabilitación de caminos y calles rurales	Programa anual de obra Minutas de trabajo. Informes trimestrales	La población se beneficia con los caminos y calles rurales rehabilitados
Componente 5	5. Edificaciones urbanas rehabilitadas	Porcentaje de edificaciones urbanas rehabilitadas	Programa anual de obras de rehabilitación urbana Expedientes técnicos de obras	La ciudadanía se beneficia de los servicios brindados por las obras rehabilitadas.
Actividad 5.1	5.1 Construcción y ampliación de edificaciones urbanas.	Porcentaje de edificaciones urbanas construidas.	Programa anual de obras de equipamiento técnico de vialidades urbanas. Expedientes Técnicos. Informes Trimestrales.	La población se beneficia con las vialidades urbanas óptimas.

Actividad 5.2	5.2 Rehabilitación de edificaciones urbanas	Porcentaje de edificaciones urbanas rehabilitadas	Programa anual de obras de rehabilitación de Progra edificaciones urbanas Expedientes Técnicos. Informes Trimestrales	La población se beneficia con los servicios de las edificaciones urbanas rehabilitadas
----------------------	---	---	---	---

H. AYUNTAMIENTO DE ATLATLAHUCAN, MORELOS
 Avance en los Indicadores de los Programas Presupuestarios

Ejercicio Fiscal 2025	
Trimestre	Cuarto
Fecha	31-dic-25

DATOS DEL PROGRAMA			
Programa presupuestario:	10 INFRAESTRUCTURA DE ESPACIOS PÚBLICOS	Ramo:	3.1.1.1.1 ORGANO EJECUTIVO MUNICIPAL (AYUNTAMIENTO)
		Unidad responsable:	H00 DIRECCION DE SERVICIOS PUBLICOS
ALINEACIÓN			
Plan Municipal de Desarrollo 2022-2024	Programa derivado del PMD	Objetivo	Agenda 2030
Eje estratégico:	2. INFRAESTRUCTURA RURAL Y URBANA 4. BIENESTAR SOCIAL	Ordenamiento territorial y espacios recreativos Ordenamiento territorial en Atlatlahucan Mejora de infraestructura y servicios públicos	<p>1. PONER FIN A LA POBREZA EN TODAS SUS FORMAS Y EN TODO EL MUNDO</p> <p>2. PONER FIN AL HAMBRE, LOGRAR LA SEGURIDAD ALIMENTARIA Y LA MEJORA DE LA NUTRICIÓN Y PROMOVER LA AGRICULTURA SOSTENIBLE</p> <p>3. GARANTIZAR UNA VIDA SANA Y PROMOVER EL BIENESTAR DE TODOS A TODAS LAS EDADES</p> <p>4. GARANTIZAR UNA EDUCACIÓN INCLUSIVA Y EQUITATIVA DE CALIDAD Y PROMOVER OPORTUNIDADES DE APRENDIZAJE PERMANENTE PARA TODOS</p> <p>5. LOGRAR LA IGUALDAD DE GÉNERO Y EMPODERAR A TODAS LAS MUJERES Y LAS NIÑAS</p> <p>8. PROMOVER EL CRECIMIENTO ECONÓMICO SOSTENIDO, INCLUSIVO Y SOSTENIBLE, EL EMPLEO PLENO Y PRODUCTIVO Y EL TRABAJO DECENTE PARA TODOS</p> <p>10. REDUCIR LA DESIGUALDAD EN LOS PAÍSES Y ENTRE ELLOS</p> <p>11. LOGRAR QUE LAS CIUDADES Y LOS ASENTAMIENTOS HUMANOS SEAN INCLUSIVOS, SEGUROS, RESILIENTES Y SOSTENIBLES</p> <p>12. GARANTIZAR MODALIDADES DE CONSUMO Y PRODUCCIÓN SOSTENIBLES</p> <p>16. PROMOVER SOCIEDADES PACÍFICAS E INCLUSIVAS PARA EL DESARROLLO SOSTENIBLE, FACILITAR EL ACCESO A LA JUSTICIA PARA TODOS Y CONSTRUIR A TODOS LOS NIVELES INSTITUCIONES EFICACES E INCLUSIVAS QUE RINDAN CUENTAS</p> <p>17. FORTALECER LOS MEDIOS DE IMPLEMENTACIÓN Y REVITALIZAR LA ALIANZA MUNDIAL PARA EL DESARROLLO SOSTENIBLE</p>
		Objetivo	<p>META 1.1. PONER FIN A LA POBREZA EN TODAS SUS FORMAS Y EN TODO EL MUNDO</p> <p>META 1.2. DE AQUÍ A 2030, REDUCIR AL MENOS A LA MITAD LA PROPORCIÓN DE HOMBRES, MUJERES Y NIÑOS DE TODAS LAS EDADES QUE VIVEN EN LA POBREZA EN TODAS SUS DIMENSIONES CON ARREGLO A LAS DEFINICIONES NACIONALES</p> <p>META 2.1 DE AQUÍ A 2030, PONER FIN AL HAMBRE Y ASEGURAR EL ACCESO DE TODAS LAS PERSONAS, EN PARTICULAR LOS POBRES Y LAS PERSONAS EN SITUACIONES DE VULNERABILIDAD, INCLUIDOS LOS NIÑOS MENORES DE 1 AÑO, A UNA ALIMENTACIÓN SANA, NUTRITIVA Y SUFICIENTE DURANTE TODO EL AÑO</p> <p>META 2.2. DE AQUÍ A 2030, PONER FIN A TODAS LAS FORMAS DE MALNUTRICIÓN, INCLUSO LOGRANDO, A MÁS TARDAR EN 2025, LAS METAS CONVENIDAS INTERNACIONALMENTE SOBRE EL RETRASO DEL CRECIMIENTO Y LA EMACIACIÓN DE LOS NIÑOS MENORES DE 5 AÑOS, Y ABORDAR LAS NECESIDADES DE NUTRICIÓN DE LAS ADOLESCENTES, LAS MUJERES EMBARAZADAS Y LACTANTES Y LAS PERSONAS DE EDAD</p> <p>META 3.1 DE AQUÍ A 2030, REDUCIR LA TASA MUNICIPAL DE MORTALIDAD MATERNA A MENOS DE 70 POR CADA 100,000 NACIDOS VIVOS</p> <p>META 3.2 DE AQUÍ A 2030, PONER FIN A LAS MUERTES EVITABLES DE RECIÉN NACIDOS Y DE NIÑOS MENORES DE 5 AÑOS, LOGRANDO QUE TODOS LOS PAÍSES INTENTEN REDUCIR LA MORTALIDAD NEONATAL AL MENOS A 12 POR CADA 1,000 NACIDOS VIVOS Y LA MORTALIDAD DE LOS NIÑOS MENORES DE 5 AÑOS AL MENOS A 25 POR CADA 1,000 NACIDOS VIVOS</p> <p>META 4.1 DE AQUÍ A 2030, ASEGURAR QUE TODAS LAS NIÑAS Y TODOS LOS NIÑOS TERMINEN LA ENSEÑANZA PRIMARIA Y SECUNDARIA, QUE HA DE SER GRATUITA, EQUITATIVA Y DE CALIDAD Y PRODUCIR RESULTADOS DE APRENDIZAJE PERTINENTES Y EFECTIVOS</p> <p>META 4.2 DE AQUÍ A 2030, ASEGURAR QUE TODAS LAS NIÑAS Y TODOS LOS NIÑOS TENGAN ACCESO A SERVICIOS DE ATENCIÓN Y DESARROLLO EN LA PRIMERA INFANCIA Y EDUCACIÓN PREESCOLAR DE CALIDAD, A FIN DE QUE ESTÉN PREPARADOS PARA LA ENSEÑANZA PRIMARIA</p> <p>META 4.3 DE AQUÍ A 2030, ASEGURAR EL ACCESO IGUALITARIO DE TODOS LOS HOMBRES Y LAS MUJERES A UNA FORMACIÓN TÉCNICA, PROFESIONAL Y SUPERIOR DE CALIDAD, INCLUIDA LA ENSEÑANZA UNIVERSITARIA</p> <p>META 5.2 ELIMINAR TODAS LAS FORMAS DE VIOLENCIA CONTRA TODAS LAS MUJERES Y LAS NIÑAS EN LOS ÁMBITOS PÚBLICO Y PRIVADO, INCLUIDAS LA TRATA Y LA EXPLOTACIÓN SEXUAL Y OTROS TIPOS DE EXPLOTACIÓN</p> <p>META 5.3 ELIMINAR TODAS LAS PRÁCTICAS NOCIVAS, COMO EL MATRIMONIO INFANTIL, PRECOZ Y FORZADO Y LA MUTILACIÓN GENITAL FEMENINA</p> <p>META 8.1 MANTENER EL CRECIMIENTO ECONÓMICO PER CÁPITA DE CONFORMIDAD CON LAS CIRCUNSTANCIAS NACIONALES Y, EN PARTICULAR, UN CRECIMIENTO DEL PRODUCTO INTERNO BRUTO DE AL MENOS EL 7% ANUAL EN LOS PAÍSES MENOS ADELANTADOS</p> <p>META 8.2 LOGRAR NIVELES MÁS ELEVADOS DE PRODUCTIVIDAD ECONÓMICA MEDIANTE LA DIVERSIFICACIÓN, LA MODERNIZACIÓN TECNOLÓGICA Y LA INNOVACIÓN, ENTRE OTRAS COSAS CENTRÁNDOSE EN LOS SECTORES CON GRAN VALOR AÑADIDO Y UN USO INTENSIVO DE LA MANO DE OBRA</p> <p>META 8.3 PROMOVER POLÍTICAS ORIENTADAS AL DESARROLLO QUE APOYEN LAS ACTIVIDADES PRODUCTIVAS, LA CREACIÓN DE PUESTOS DE TRABAJO DECENTES, EL EMPRENDIMIENTO, LA CREATIVIDAD Y LA INNOVACIÓN, Y FOMENTAR LA FORMALIZACIÓN Y EL CRECIMIENTO DE LAS MICROEMPRESAS Y LAS PEQUEÑAS Y MEDIANAS EMPRESAS, INCLUSO MEDIANTE EL ACCESO A SERVICIOS FINANCIEROS</p> <p>META 10.2. DE AQUÍ A 2030, POTENCIAR Y PROMOVER LA INCLUSIÓN SOCIAL, ECONÓMICA Y POLÍTICA DE TODAS LAS PERSONAS, INDEPENDIEMENTE DE SU EDAD, SEXO, DISCAPACIDAD, RAZA, ETNIA, ORIGEN, RELIGIÓN O SITUACIÓN ECONÓMICA U OTRA CONDICIÓN</p> <p>META 10.3. GARANTIZAR LA IGUALDAD DE OPORTUNIDADES Y REDUCIR LA DESIGUALDAD DE RESULTADOS, INCLUSO ELIMINANDO LAS LEYES, POLÍTICAS Y PRÁCTICAS DISCRIMINATORIAS Y PROMOVENDO LEGISLACIONES, POLÍTICAS Y MEDIDAS ADECUADAS A ESE RESPECTO</p> <p>META 10.4 ADOPTAR POLÍTICAS, ESPECIALMENTE FISCALES, SALARIALES Y DE PROTECCIÓN SOCIAL, Y LOGRAR PROGRESIVAMENTE UNA MAYOR IGUALDAD</p> <p>META 11.1 DE AQUÍ A 2030, ASEGURAR EL ACCESO DE TODAS LAS PERSONAS A VIVIENDAS Y SERVICIOS BÁSICOS ADECUADOS, SEGUROS Y ASEQUIBLES Y MEJORAR LOS BARRIOS MARGINALES</p> <p>META 11.2 DE AQUÍ A 2030, PROPORCIONAR ACCESO A SISTEMAS DE TRANSPORTE SEGUROS, ASEQUIBLES, ACCESIBLES Y SOSTENIBLES PARA TODOS Y MEJORAR LA SEGURIDAD VIAL, EN PARTICULAR MEDIANTE LA AMPLIACIÓN DEL TRANSPORTE PÚBLICO, PRESTANDO ESPECIAL ATENCIÓN A LAS NECESIDADES DE LAS PERSONAS EN SITUACIÓN DE VULNERABILIDAD, LAS MUJERES, LOS NIÑOS, LAS PERSONAS CON DISCAPACIDAD Y LAS PERSONAS DE EDAD</p> <p>META 16.1 REDUCIR SIGNIFICATIVAMENTE TODAS LAS FORMAS DE VIOLENCIA Y LAS CORRESPONDIENTES TASAS DE MORTALIDAD EN TODO EL MUNDO</p> <p>META 12.2 DE AQUÍ A 2030, LOGRAR LA GESTIÓN SOSTENIBLE Y EL USO EFICIENTE DE LOS RECURSOS NATURALES</p> <p>META 12.5 DE AQUÍ A 2030, REDUCIR CONSIDERABLEMENTE LA GENERACIÓN DE DESECHOS MEDIANTE ACTIVIDADES DE PREVENCIÓN, REDUCCIÓN, RECICLADO Y REUTILIZACIÓN</p> <p>META 16.3. PROMOVER EL ESTADO DE DERECHO EN LOS PLANOS NACIONAL E INTERNACIONAL Y GARANTIZAR LA IGUALDAD DE ACCESO A LA JUSTICIA PARA TODOS</p> <p>META 16.6 CREAR A TODOS LOS NIVELES INSTITUCIONES EFICACES Y TRANSPARENTES QUE RINDAN CUENTAS</p> <p>META 17.1 FORTALECER LA MOVILIZACIÓN DE RECURSOS INTERNOS, INCLUSO MEDIANTE LA PRESTACIÓN DE APOYO INTERNACIONAL A LOS PAÍSES EN DESARROLLO, CON EL FIN DE MEJORAR LA CAPACIDAD NACIONAL PARA RECAUDAR INGRESOS FISCALES Y DE OTRA INDOLE</p>
		Metas	
Objetivo:	Incluye las acciones para ordenar y regular el crecimiento urbano municipal vinculándolo a un desarrollo regional sustentable, replanteando los mecanismos de planeación urbana y fortaleciendo el papel del municipio en la materia como responsable de su planeación y operación.		
			Ejes transversales
			ATLATLAHUCAN CON PERSPECTIVA DE GÉNERO, NO DISCRIMINACIÓN E INCLUSIÓN ATLATLAHUCAN SOSTENIBLE

CLASIFICACIÓN FUNCIONAL

Finalidad:	GOBIERNO	Función:	COORDINACIÓN DE LA POLÍTICA DE GOBIERNO	Subfunción:	PRESERVACIÓN Y CUIDADO DEL PATRIMONIO PÚBLICO
-------------------	----------	-----------------	---	--------------------	---

RESULTADOS

Nivel	Objetivos (Resumen narrativo)	INDICADORES					Linea base	Meta anual 2025					AVANCE ACUMULADO		SEMAFORO (Verde: Cumplimiento del 80-100% Amarillo: Cumplimiento del 60-79% Rojo: Cumplimiento menor al 60%)
		Nombre del indicador	Definición del indicador	Método de cálculo	Unidad de medida / Tipo de indicador/ Dimensión/ Sentido de medición/ Frecuencia de medición	Al periodo					Números absolutos	Relativo			
						2024		1er. Trim	2do. Trim.	3er. Trim.			4to. Trim		
Fin	Contribuir al desarrollo del ordenamiento territorial del municipio mediante la infraestructura urbana para mejorar la calidad de vida de los habitantes														
Propósito	La administración pública municipal realiza acciones de mantenimiento y/o ampliación a la infraestructura urbana para mejorar las condiciones de las comunidades.														
Componente 1	1. Imagen urbana en las comunidades mejoradas	Porcentaje de obras públicas encaminadas a la imagen urbana	Número de obras públicas encaminadas al mejoramiento urbano municipal realizadas	Número de obras públicas encaminadas al mejoramiento urbano municipal realizadas	Valor absoluto /Gestión / Eficacia-Eficiencia-Economía / Ascendente/ Trimestral	-	3.00	3.00	3.00	3.00	12.00	100.00%			
Actividad 1.1	1.1 Pavimentación de calles del municipio para el mejoramiento y la funcionalidad urbana.	Porcentaje de calles pavimentadas.	Número de calles pavimentadas	Número de calles pavimentadas	Valor absoluto /Gestión / Eficacia-Eficiencia-Economía / Ascendente/ Trimestral	-	-	1.00	1.00	1.00	3.00	100.00%			
Actividad 1.2	1.2 Construcción de guarniciones y banquetas	Porcentaje de guarniciones y banquetas construidas.	Número de guarniciones y banquetas construidas	Número de guarniciones y banquetas construidas	Valor absoluto /Gestión / Eficacia-Eficiencia-Economía / Ascendente/ Trimestral	-	3.00	3.00	3.00	3.00	12.00	100.00%			
Componente 2	2. Mejoramiento urbano a propuesta de comunidades organizadas.	Porcentaje de obras de propuesta ciudadana dentro del programa anual.	Número de obras del programa anual propuestas por la ciudadanía	Número de obras del programa anual propuestas por la ciudadanía	Valor absoluto /Gestión / Eficacia-Eficiencia-Economía / Ascendente/ Trimestral	-	10.00	10.00	10.00	10.00	40.00	100.00%			
Actividad 2.1	2.1 Mecanismos de participación ciudadana para el mejoramiento urbano.	Porcentaje de mecanismos de participación ciudadana en el mejoramiento urbano	Número de mecanismos de participación ciudadana en el mejoramiento urbano implementado	Número de mecanismos de participación ciudadana en el mejoramiento urbano implementado	Valor absoluto /Gestión / Eficacia-Eficiencia-Economía / Ascendente/ Trimestral	-	3.00	3.00	3.00	3.00	12.00	100.00%			
Componente 3	3. Plazas cívicas y jardines funcionando	Porcentaje de parques y jardines en buen funcionamiento.	Número de parques y jardines en buen funcionamiento	Número de parques y jardines en buen funcionamiento	Valor absoluto /Gestión / Eficacia-Eficiencia-Economía / Ascendente/ Trimestral	-	10.00	10.00	10.00	10.00	40.00	100.00%			
Actividad 3.1	3.1 Equipamiento de Parques y jardines	Porcentaje de parques y jardines equipados.	Número de parques y jardines equipados	Número de parques y jardines equipados	Valor absoluto /Gestión / Eficacia-Eficiencia-Economía / Ascendente/ Trimestral	-	10.00	10.00	10.00	10.00	40.00	100.00%			
Actividad 3.2	3.2 Mantenimiento de Parques y jardines.	Porcentaje de mantenimientos a parques y jardines realizados.	Número de parques y jardines con mantenimiento realizado	Número de parques y jardines con mantenimiento realizado	Valor absoluto /Gestión / Eficacia-Eficiencia-Economía / Ascendente/ Trimestral	-	10.00	10.00	10.00	10.00	40.00	100.00%			
Componente 4	4. Vialidades urbanas en el municipio en buen estado de funcionamiento	Porcentaje de vialidades urbanas en el municipio en buen estado.	Número de vialidades urbanas en el municipio en buen estado	Porcentaje de vialidades urbanas rehabilitadas	Valor absoluto /Gestión / Eficacia-Eficiencia-Economía / Ascendente/ Trimestral	-	25.00	25.00	25.00	25.00	100.00	100.00%			
Actividad 4.1	4.1 Construcción de vialidades urbanas	Porcentaje de construcción de vialidades urbanas	Número de vialidades urbanas construidas	Número de vialidades urbanas construidas	Valor absoluto /Gestión / Eficacia-Eficiencia-Economía / Ascendente/ Trimestral	-	-	1.00	1.00	1.00	3.00	100.00%			

Actividad 4.2	4.2 Rehabilitación de vialidades urbanas	Porcentaje de avance en la rehabilitación de vialidades urbanas.	Número de vialidades urbanas rehabilitadas	Número de vialidades urbanas rehabilitadas	Valor absoluto /Gestión / Eficacia-Eficiencia-Economía / Ascendente/ Trimestral	-	-	1.00	1.00	1.00	3.00	100.00%
Actividad 4.3	4.3 Rehabilitación de caminos y calles rurales	Porcentaje de avance en la rehabilitación de caminos y calles rurales	Número de vialidades urbanas equipadas	Número de vialidades urbanas equipadas	Valor absoluto /Gestión / Eficacia-Eficiencia-Economía / Ascendente/ Trimestral	-	-	1.00	1.00	1.00	3.00	100.00%
Componente 5	5. Edificaciones urbanas rehabilitadas	Porcentaje de edificaciones urbanas rehabilitadas	Edificaciones urbanas rehabilitadas	Edificaciones urbanas rehabilitadas	Valor absoluto /Gestión / Eficacia-Eficiencia-Economía / Ascendente/ Trimestral	-	1.00	1.00	1.00	1.00	4.00	100.00%
Actividad 5.1	5.1 Construcción y ampliación de edificaciones urbanas.	Porcentaje de edificaciones urbanas construidas.	Número de edificaciones urbanas construidas	Número de edificaciones urbanas construidas	Valor absoluto /Gestión / Eficacia-Eficiencia-Economía / Ascendente/ Trimestral	-	-	1.00	1.00	1.00	3.00	100.00%
Actividad 5.2	5.2 Rehabilitación de edificaciones urbanas	Porcentaje de edificaciones urbanas rehabilitadas	Número de edificaciones urbanas rehabilitadas	Número de edificaciones urbanas rehabilitadas	Valor absoluto /Gestión / Eficacia-Eficiencia-Economía / Ascendente/ Trimestral	-	1.00	1.00	1.00	1.00	4.00	100.00%

PRESUPUESTO

COMPONENTES DEL PRESUPUESTO					EJERCICIO DEL PRESUPUESTO				
Gasto corriente y social					Ejercido acumulado (al trimestre de cierre)				
Monto	Municipal	Estatad	Federal	Total Gasto corriente	Gasto corriente				
PRESUPUESTO AUTORIZADO-MODIFICADO	12,956,165.01	-	14,808,986.20	27,765,151.21	12,956,165.01		14,808,986.20	27,765,151.21	100.0%
Inversión					Inversión				
Monto	Municipal	Estatad	Federal	Total Inversión	Municipal	Estatad	Federal	Total	Porcentaje ejercido
PRESUPUESTO AUTORIZADO-MODIFICADO	-	-	-	-	-	-	-	-	0.0%
TOTAL PRESUPUESTO AUTORIZADO MODIFICADO				27,765,151.21	TOTAL PRESUPUESTO EJERCIDO			27,765,151.21	100.0%
Justificación de la diferencia de avances realizados con respecto a las metas programadas									

Programas Presupuestario y Matriz de Indicadores de Resultados

11 ATENCIÓN MÉDICA

Nivel	Resumen Narrativo (Objetivos)	Indicadores	Medios de Verificación	Supuestos
Fin	Contribuir a reducir los índices de morbilidad en la población, mediante el otorgamiento de servicios médicos por parte de las instituciones públicas de salud.	Tasa de variación de morbilidad en la población	Índices de morbilidad del Instituto de Salud del Estado de México (ISEM).	N/A
Propósito	La población vulnerable con salud precaria en el municipio recibe atención médica oportuna	Tasa de variación de la población vulnerable con salud precaria que recibió atención médica	Estadísticas ISEM. Hojas de día del área administrativa de salud. Programa Operativo anual del año actual y del precedente.	La población con precaria salud solicita y hace uso de los apoyos médicos que le son otorgados por parte de la autoridad local para mejorar sus condiciones.
Componente 1	1. Consulta Médica de Atención de Primer nivel otorgado.	Porcentaje de consultas médicas de primer nivel otorgadas.	Hojas de día del área administrativa de salud. Informe del Programa Operativo anual del año actual.	La población requiere de la prestación de consulta médica de primer nivel.
Actividad 1.1	1.1 Otorgamiento de consultas médicas en unidades móviles a la población no derechohabiente y/o vulnerable.	Porcentaje de consultas médicas en unidades móviles otorgadas.	Registros administrativos de consultas médicas en unidades móviles.	La población acude a recibir consultas médicas en los módulos o unidades móviles instaladas en las colonias y/o comunidades del municipio.
Actividad 1.2	1.2 Otorgamiento de consultas médicas en consultorios fijos a la población no derechohabiente y/o vulnerable.	Porcentaje de consultas médicas otorgadas en consultorios fijos.	Registros administrativos de consultas médicas en consultorios fijos.	La población acude a recibir consultas a los centros de salud municipal
Actividad 1.3	1.3 Otorgamiento de consultas odontológicas en unidades móviles a la población no derechohabiente y/o vulnerable.	Porcentaje de consultas odontológicas otorgadas en unidades móviles.	Registros administrativos de consultas odontológicas otorgadas en unidades móviles.	La población acude a recibir consultas odontológicas en las unidades móviles.
Actividad 1.4	1.4 Otorgamiento de consultas odontológicas en consultorios fijos a la población no derechohabiente y/o vulnerable.	Porcentaje de consultas odontológicas otorgadas en consultorios fijos.	Registros administrativos de consultas odontológicas otorgadas en consultorios fijos.	La población acude a recibir consultas odontológicas en las Instituciones del municipio que cuentan con servicios de atención odontológica
Componente 2	2. Campañas de promoción de la salud realizadas.	Porcentaje de campañas de promoción de la salud realizadas.	Registros administrativos de campañas de promoción de la salud realizadas.	La población participa activamente en las campañas de promoción de la salud.
Actividad 2.1	2.1 Distribución de ilustrativos para el cuidado de la salud en lugares con afluencia de personas.	Porcentaje de ilustrativos para prevención de enfermedades distribuidos.	Registros administrativos de ilustrativos para prevención de enfermedades distribuidos	La población muestra interés por informarse en materia del cuidado de la salud
Actividad 2.2	2.2 Realización de jornadas para la prevención de enfermedades en el municipio.	Porcentaje de jornadas para prevención de la salud realizadas.	Listas de asistencia a las jornadas de prevención de la salud.	La población acude a las jornadas para la prevención de la salud municipal.
Componente 3	3. Insumos médicos adquiridos.	Porcentaje de insumos médicos adquiridos.	Registros administrativos de insumos médicos adquiridos.	La demanda de servicios de salud básicos, por parte de la población conduce a la autoridad local a gestionar insumos médicos.
Actividad 3.1	3.1 Gestionar la adquisición de insumos médicos para otorgar servicios de salud a la población	Porcentaje de gestiones realizadas para la adquisición de insumos médicos.	Registros administrativos de gestiones realizadas para la adquisición de insumos médicos	Las autoridades de salud competentes en la materia dan pronta y eficaz respuesta a las solicitudes médicas realizadas.

H. AYUNTAMIENTO DE ATLATLAHUCAN, MORELOS
 Avance en los Indicadores de los Programas Presupuestarios

Ejercicio Fiscal 2025	
Trimestre	Cuarto
Fecha	31-dic-25

DATOS DEL PROGRAMA			
Programa presupuestario:	11 ATENCIÓN MÉDICA	Ramo:	3.1.1.1.1 ORGANNO EJECUTIVO MUNICIPAL (AYUNTAMIENTO)
		Unidad responsable:	100 DIRECCION DE SALUD
ALINEACIÓN			
Plan Municipal de Desarrollo 2022-2024	Programa derivado del PMD	Objetivo	Agenda 2030
Eje estratégico: 4. BIENESTAR SOCIAL	Atlatlahucan con mentes brillantes Atlatlahucan mejorando salud Atlatlahucan combatiendo el dengue Atlatlahucan con prevención de adicciones Atlatlahucan con prevención ante COVID - 19 Atlatlahucan salud bucal Ferias de salud Atlatlahucan Expediente clínico Laboratorio de 24 horas Ampliación de espacios de salud Identidad casas de salud	Objetivo 1. PONER FIN A LA POBREZA EN TODAS SUS FORMAS Y EN TODO EL MUNDO 2. PONER FIN AL HAMBRE, LOGRAR LA SEGURIDAD ALIMENTARIA Y LA MEJORA DE LA NUTRICIÓN Y PROMOVER LA AGRICULTURA SOSTENIBLE 3. GARANTIZAR UNA VIDA SANA Y PROMOVER EL BIENESTAR DE TODOS A TODAS LAS EDADES 4. GARANTIZAR UNA EDUCACIÓN INCLUSIVA Y EQUITATIVA DE CALIDAD Y PROMOVER OPORTUNIDADES DE APRENDIZAJE PERMANENTE PARA TODOS 5. LOGRAR LA IGUALDAD DE GÉNERO Y EMPODERAR A TODAS LAS MUJERES Y LAS NIÑAS 8. PROMOVER EL CRECIMIENTO ECONÓMICO SOSTENIDO, INCLUSIVO Y SOSTENIBLE, EL EMPLEO PLENO Y PRODUCTIVO Y EL TRABAJO DECENTE PARA TODOS 10. REDUCIR LA DESIGUALDAD EN LOS PAÍSES Y ENTRE ELLOS 11. LOGRAR QUE LAS CIUDADES Y LOS ASENTAMIENTOS HUMANOS SEAN INCLUSIVOS, SEGUROS, RESILIENTES Y SOSTENIBLES 12. GARANTIZAR MODALIDADES DE CONSUMO Y PRODUCCIÓN SOSTENIBLES 16. PROMOVER SOCIEDADES PACÍFICAS E INCLUSIVAS PARA EL DESARROLLO SOSTENIBLE, FACILITAR EL ACCESO A LA JUSTICIA PARA TODOS Y CONSTRUIR A TODOS LOS NIVELES INSTITUCIONES EFICACES E INCLUSIVAS QUE RINDAN CUENTAS 17. FORTALECER LOS MEDIOS DE IMPLEMENTACIÓN Y REVITALIZAR LA ALIANZA MUNDIAL PARA EL DESARROLLO SOSTENIBLE	Ejes transversales ATLATLAHUCAN CON PERSPECTIVA DE GÉNERO, NO DISCRIMINACIÓN E INCLUSIÓN ATLATLAHUCAN SOSTENIBLE
	Objetivo: Agrupa las líneas de acción dirigidas a proporcionar atención médica a la población mexiquense, con efectividad y calidad de los servicios de salud que otorgan las instituciones del sector público, así como lograr la cobertura universal de los servicios de salud, para reducir los índices de morbilidad y mortalidad aumentando la esperanza de vida de la población de la entidad.	Metas META 1.1. PONER FIN A LA POBREZA EN TODAS SUS FORMAS Y EN TODO EL MUNDO META 1.2. DE AQUÍ A 2030, REDUCIR AL MENOS A LA MITAD LA PROPORCIÓN DE HOMBRES, MUJERES Y NIÑOS DE TODAS LAS EDADES QUE VIVEN EN LA POBREZA EN TODAS SUS DIMENSIONES CON ARREGLO A LAS DEFINICIONES NACIONALES META 2.1 DE AQUÍ A 2030, PONER FIN AL HAMBRE Y ASEGURAR EL ACCESO DE TODAS LAS PERSONAS, EN PARTICULAR LOS POBRES Y LAS PERSONAS EN SITUACIONES DE VULNERABILIDAD, INCLUIDOS LOS NIÑOS MENORES DE 1 AÑO, A UNA ALIMENTACIÓN SANA, NUTRITIVA Y SUFICIENTE DURANTE TODO EL AÑO META 2.2. DE AQUÍ A 2030, PONER FIN A TODAS LAS FORMAS DE MALNUTRICIÓN, INCLUSO LOGRANDO, A MÁS TARDAR EN 2025, LAS METAS CONVENIDAS INTERNACIONALMENTE SOBRE EL RETRASO DEL CRECIMIENTO Y LA EMACIACIÓN DE LOS NIÑOS MENORES DE 5 AÑOS, Y ABORDAR LAS NECESIDADES DE NUTRICIÓN DE LAS ADOLESCENTES, LAS MUJERES EMBARAZADAS Y LACTANTES Y LAS PERSONAS DE EDAD META 3.1 DE AQUÍ A 2030, REDUCIR LA TASA MUNDIAL DE MORTALIDAD MATERNA A MENOS DE 70 POR CADA 100,000 NACIDOS VIVOS META 3.2 DE AQUÍ A 2030, PONER FIN A LAS MUERTES EVITABLES DE RECÉN NACIDOS Y DE NIÑOS MENORES DE 5 AÑOS, LOGRANDO QUE TODOS LOS PAÍSES INTENTEN REDUCIR LA MORTALIDAD NEONATAL AL MENOS A 12 POR CADA 1,000 NACIDOS VIVOS Y LA MORTALIDAD DE LOS NIÑOS MENORES DE 5 AÑOS AL MENOS A 25 POR CADA 1,000 NACIDOS VIVOS META 4.1 DE AQUÍ A 2030, ASEGURAR QUE TODAS LAS NIÑAS Y TODOS LOS NIÑOS TERMINEN LA ENSEÑANZA PRIMARIA Y SECUNDARIA, QUE HA DE SER GRATUITA, EQUITATIVA Y DE CALIDAD Y PRODUCIR RESULTADOS DE APRENDIZAJE PERTINENTES Y EFECTIVOS META 4.2 DE AQUÍ A 2030, ASEGURAR QUE TODAS LAS NIÑAS Y TODOS LOS NIÑOS TENGAN ACCESO A SERVICIOS DE ATENCIÓN Y DESARROLLO EN LA PRIMERA INFANCIA Y EDUCACIÓN PREESCOLAR DE CALIDAD, A FIN DE QUE ESTÉN PREPARADOS PARA LA ENSEÑANZA PRIMARIA META 4.3 DE AQUÍ A 2030, ASEGURAR EL ACCESO IGUALITARIO DE TODOS LOS HOMBRES Y LAS MUJERES A UNA FORMACIÓN TÉCNICA, PROFESIONAL Y SUPERIOR DE CALIDAD, INCLUIDA LA ENSEÑANZA UNIVERSITARIA META 5.2 ELIMINAR TODAS LAS FORMAS DE VIOLENCIA CONTRA TODAS LAS MUJERES Y LAS NIÑAS EN LOS ÁMBITOS PÚBLICO Y PRIVADO, INCLUIDAS LA TRATA Y LA EXPLOTACIÓN SEXUAL Y OTROS TIPOS DE EXPLOTACIÓN META 5.3 ELIMINAR TODAS LAS PRÁCTICAS NOCIVAS, COMO EL MATRIMONIO INFANTIL, PRECOZ Y FORZADO Y LA MUTILACIÓN GENTAL FEMENINA META 8.1 MANTENER EL CRECIMIENTO ECONÓMICO PER CÁPITA DE CONFORMIDAD CON LAS CIRCUNSTANCIAS NACIONALES Y, EN PARTICULAR, UN CRECIMIENTO DEL PRODUCTO INTERNO BRUTO DE AL MENOS EL 7% ANUAL EN LOS PAÍSES MENOS ADELANTADOS META 8.2 LOGRAR NIVELES MÁS ELEVADOS DE PRODUCTIVIDAD ECONÓMICA MEDIANTE LA DIVERSIFICACIÓN, LA MODERNIZACIÓN TECNOLÓGICA Y LA INNOVACIÓN, ENTRE OTRAS COSAS CENTRÁNDOSE EN LOS SECTORES CON GRAN VALOR AÑADIDO Y UN USO INTENSIVO DE LA MANO DE OBRA META 8.3 PROMOVER POLÍTICAS ORIENTADAS AL DESARROLLO QUE APOYEN LAS ACTIVIDADES PRODUCTIVAS, LA CREACIÓN DE PUESTOS DE TRABAJO DECENTES, EL EMPRENDIMIENTO, LA CREATIVIDAD Y LA INNOVACIÓN, Y FOMENTAR LA FORMALIZACIÓN Y EL CRECIMIENTO DE LAS MICROEMPRESAS Y LAS PEQUEÑAS Y MEDIANAS EMPRESAS, INCLUSO MEDIANTE EL ACCESO A SERVICIOS FINANCIEROS META 10.2. DE AQUÍ A 2030, POTENCIAR Y PROMOVER LA INCLUSIÓN SOCIAL, ECONÓMICA Y POLÍTICA DE TODAS LAS PERSONAS, INDEPENDIEMENTE DE SU EDAD, SEXO, DISCAPACIDAD, RAZA, ETNIA, ORIGEN, RELIGIÓN O SITUACIÓN ECONÓMICA U OTRA CONDICIÓN META 10.3. GARANTIZAR LA IGUALDAD DE OPORTUNIDADES Y REDUCIR LA DESIGUALDAD DE RESULTADOS, INCLUSO ELIMINANDO LAS LEYES, POLÍTICAS Y PRÁCTICAS DISCRIMINATORIAS Y PROMOVENDO LEGISLACIONES, POLÍTICAS Y MEDIDAS ADECUADAS A ESE RESPECTO META 10.4 ADOPTAR POLÍTICAS, ESPECIALMENTE FISCALES, SALARIALES Y DE PROTECCIÓN SOCIAL, Y LOGRAR PROGRESIVAMENTE UNA MAYOR IGUALDAD META 11.1 DE AQUÍ A 2030, ASEGURAR EL ACCESO DE TODAS LAS PERSONAS A VIVIENDAS Y SERVICIOS BÁSICOS ADECUADOS, SEGUROS Y ASEQUIBLES Y MEJORAR LOS BARRIOS MARGINALES META 11.2. DE AQUÍ A 2030, PROPORCIONAR ACCESO A SISTEMAS DE TRANSPORTE SEGUROS, ASEQUIBLES, ACCESIBLES Y SOSTENIBLES PARA TODOS Y MEJORAR LA SEGURIDAD VIAL, EN PARTICULAR MEDIANTE LA AMPLIACIÓN DEL TRANSPORTE PÚBLICO, PRESTANDO ESPECIAL ATENCIÓN A LAS NECESIDADES DE LAS PERSONAS EN SITUACIÓN DE VULNERABILIDAD, LAS MUJERES, LOS NIÑOS, LAS PERSONAS CON DISCAPACIDAD Y LAS PERSONAS DE EDAD META 16.1 REDUCIR SIGNIFICATIVAMENTE TODAS LAS FORMAS DE VIOLENCIA Y LAS CORRESPONDIENTES TASAS DE MORTALIDAD EN TODO EL MUNDO META 12.2 DE AQUÍ A 2030, LOGRAR LA GESTIÓN SOSTENIBLE Y EL USO EFICIENTE DE LOS RECURSOS NATURALES META 12.5 DE AQUÍ A 2030, REDUCIR CONSIDERABLEMENTE LA GENERACIÓN DE DESECHOS MEDIANTE ACTIVIDADES DE PREVENCIÓN, REDUCCIÓN, RECICLADO Y REUTILIZACIÓN META 16.3. PROMOVER EL ESTADO DE DERECHO EN LOS PLANOS NACIONAL E INTERNACIONAL Y GARANTIZAR LA IGUALDAD DE ACCESO A LA JUSTICIA PARA TODOS META 16.6 CREAR A TODOS LOS NIVELES INSTITUCIONES EFICACES Y TRANSPARENTES QUE RINDAN CUENTAS META 17.1 FORTALECER LA MOVILIZACIÓN DE RECURSOS INTERNOS, INCLUSO MEDIANTE LA PRESTACIÓN DE APOYO INTERNACIONAL A LOS PAÍSES EN DESARROLLO, CON EL FIN DE MEJORAR LA CAPACIDAD NACIONAL PARA RECAUDAR INGRESOS FISCALES Y DE OTRA ÍNDOLE	

CLASIFICACIÓN FUNCIONAL


Finalidad: DESARROLLO SOCIAL Función: SALUD Subfunción: PRESTACIÓN DE SERVICIOS DE SALUD A LA COMUNIDAD

RESULTADOS

Nivel	Objetivos (Resumen narrativo)	INDICADORES				Unidad de medida / Tipo de indicador/ Dimensión/ Sentido de medición/ Frecuencia de medición	Linea base	Meta anual 2025					AVANCE ACUMULADO		SEMÁFORO (Verde: Cumplimiento del 80-100% Amarillo: Cumplimiento del 60-79% Rojo: Cumplimiento menor al 60%)
		Nombre del indicador	Definición del indicador	Método de cálculo	Al periodo					Números absolutos	Relativo				
					2024			1er. Trim	2do. Trim.			3er. Trim.	4to. Trim		
Fin	Contribuir a reducir los índices de morbilidad en la población, mediante el otorgamiento de servicios médicos por parte de las instituciones públicas de salud.														
Propósito	La población vulnerable con salud precaria en el municipio recibe atención médica oportuna														
Componente 1	1. Consulta Médica de Atención de Primer nivel otorgado.	Porcentaje de consultas médicas de primer nivel otorgadas.	Consultas médicas de primer nivel otorgadas	Consultas médicas de primer nivel otorgadas	Valor absoluto /Gestión / Eficacia-Eficiencia-Economía / Ascendente/ Trimestral	-	250.00	250.00	250.00	250.00	1,000.00	100.00%			
Actividad 1.1	1.1 Otorgamiento de consultas médicas en unidades móviles a la población no derechohabiente y/o vulnerable.	Porcentaje de consultas médicas en unidades móviles otorgadas.	Consultas médicas en unidades móviles otorgadas	Consultas médicas en unidades móviles otorgadas	Valor absoluto /Gestión / Eficacia-Eficiencia-Economía / Ascendente/ Trimestral	-	50.00	50.00	50.00	50.00	200.00	100.00%			
Actividad 1.2	1.2 Otorgamiento de consultas médicas en consultorios fijos a la población no derechohabiente y/o vulnerable.	Porcentaje de consultas médicas otorgadas en consultorios fijos.	Consultas médicas otorgadas en consultorios fijos	Consultas médicas otorgadas en consultorios fijos	Valor absoluto /Gestión / Eficacia-Eficiencia-Economía / Ascendente/ Trimestral	-	250.00	250.00	250.00	250.00	1,000.00	100.00%			
Actividad 1.3	1.3 Otorgamiento de consultas odontológicas en unidades móviles a la población no derechohabiente y/o vulnerable.	Porcentaje de consultas odontológicas otorgadas en unidades móviles.	Consultas odontológicas otorgadas en unidades móviles/	Consultas odontológicas otorgadas en unidades móviles/	Valor absoluto /Gestión / Eficacia-Eficiencia-Economía / Ascendente/ Trimestral	-	30.00	30.00	30.00	30.00	120.00	100.00%			
Actividad 1.4	1.4 Otorgamiento de consultas odontológicas en consultorios fijos a la población no derechohabiente y/o vulnerable.	Porcentaje de consultas odontológicas otorgadas en consultorios fijos.	Consultas odontológicas otorgadas en consultorios fijos	Consultas odontológicas otorgadas en consultorios fijos	Valor absoluto /Gestión / Eficacia-Eficiencia-Economía / Ascendente/ Trimestral	-	30.00	30.00	30.00	30.00	120.00	100.00%			
Componente 2	2. Campañas de promoción de la salud realizadas.	Porcentaje de campañas de promoción de la salud realizadas.	Campañas de promoción de la salud realizadas	Campañas de promoción de la salud realizadas	Valor absoluto /Gestión / Eficacia-Eficiencia-Economía / Ascendente/ Trimestral	-	3.00	3.00	3.00	3.00	12.00	100.00%			
Actividad 2.1	2.1 Distribución de ilustrativos para el cuidado de la salud en lugares con afluencia de personas.	Porcentaje de ilustrativos para prevención de enfermedades distribuidos.	Número de material de difusión distribuido para la promoción de la salud/	Jornadas de difusión distribuido para la promoción de la salud/	Valor absoluto /Gestión / Eficacia-Eficiencia-Economía / Ascendente/ Trimestral	-	3.00	3.00	3.00	3.00	12.00	100.00%			
Actividad 2.2	2.2 Ilustración de jornadas para la prevención de enfermedades en el municipio.	Porcentaje de jornadas par prevención de la salud realizadas.	Jornadas para la prevención de la salud realizadas/	Jornadas para la prevención de la salud realizadas/	Valor absoluto /Gestión / Eficacia-Eficiencia-Economía / Ascendente/ Trimestral	-	3.00	3.00	3.00	3.00	12.00	100.00%			
Componente 3	3. Insumos médicos adquiridos.	Porcentaje de insumos médicos adquiridos	Número de insumos médicos adquiridos	Porcentaje de insumos médicos adquiridos	Valor absoluto /Gestión / Eficacia-Eficiencia-Economía / Ascendente/ Trimestral	-	100.00	100.00	100.00	100.00	400.00	100.00%			
Actividad 3.1	3.1 Gestionar la adquisición de insumos médicos para otorgar servicios de salud a la población	Porcentaje gestiones realizadas para la adquisición de insumos médicos.	Gestiones para adquisición de insumos médicos realizadas	Gestiones para adquisición de insumos médicos realizadas	Valor absoluto /Gestión / Eficacia-Eficiencia-Economía / Ascendente/ Trimestral	-	1.00	1.00	1.00	1.00	4.00	100.00%			

PRESUPUESTO

COMPONENTES DEL PRESUPUESTO					EJERCICIO DEL PRESUPUESTO				
Gasto corriente y social					Ejercicio acumulado (al trimestre de cierre)				
Monto	Municipal	Estatal	Federal	Total Gasto corriente	Gasto corriente				
PRESUPUESTO AUTORIZADO-MODIFICADO	3,835,287.30	-	8,782,484.95	12,617,772.25	3,835,287.30		8,782,484.95	12,617,772.25	100.0%
Inversión					Inversión				
Monto	Municipal	Estatal	Federal	Total Inversión	Municipal	Estatal	Federal	Total	Porcentaje ejercido
PRESUPUESTO AUTORIZADO-MODIFICADO	-	-	-	-	-	-	-	-	0.0%
TOTAL PRESUPUESTO AUTORIZADO MODIFICADO				12,617,772.25	TOTAL PRESUPUESTO EJERCIDO			12,617,772.25	100.0%
Justificación de la diferencia de avances realizados con respecto a las metas programadas									



Programas Presupuestario y Matriz de Indicadores de Resultados

12 CONSOLIDACIÓN DE LA ADMINISTRACIÓN PÚBLICA DE RESULTADOS

Nivel	Resumen Narrativo (Objetivos)	Indicadores	Medios de Verificación	Supuestos
Fin	Contribuir al fortalecimiento de la administración pública municipal a través de controles administrativos que generen un adecuado ejercicio de los recursos públicos.	Tasa de variación del gasto corriente.	Estado comparativo de Egresos.	N/A
Propósito	Las unidades administrativas municipales cumplen sus funciones mediante el ejercicio adecuado de los recursos públicos.	Porcentaje de avance en el gasto corriente ejercicio.	Estado comparativo de Egresos.	Las condiciones económicas internacionales, nacionales y estatales son favorables en la recaudación de ingresos.
Componente 1	1. Sistema integral de personal instaurado	Tasa de variación de servidores públicos municipales en funciones	Registros Administrativos del personal que labora en el H. Ayuntamiento	Las condiciones económicas internacionales, nacionales y estatales son favorables para mantener al personal en funciones.
Actividad 1.1	1.1 Detección y determinación de incidencias a los registros de puntualidad y asistencia.	Porcentaje de supervisiones realizadas para verificar la puntualidad y asistencia de los servidores públicos.	Registros Administrativos de incidencias de puntualidad y asistencia.	Las condiciones sociales y económicas son favorables para el desarrollo oportuno de actividades laborales.
Actividad 1.2	1.2 Actualización de los movimientos de altas y bajas de los servidores públicos.	Porcentaje de movimientos de personal efectuados	Registros Administrativos de altas y bajas de los servidores públicos.	Las dependencias de la administración municipales solicitan dentro del plazo señalado los movimientos de personal.
Componente 2	2. Sistema de supervisión al programa anual del Organismo Operador de Agua	Tasa de variación en el registro de cumplimiento de las metas programadas del Organismo Operador de Agua.	Registros de cumplimiento de las metas programadas del Organismo Operador de Agua	Las condiciones del entorno social permiten llevar a cabo la verificación del cumplimiento de las metas programadas
Actividad 2.1	2.1 Convocar a sesiones de Consejo Directivo del Organismo Operador de Agua	Porcentaje de avance en el cumplimiento de las sesiones de consejo del Organismo Operador de Agua	Actas de Consejo Directivo del Organismo Operador de Agua	Las condiciones sociales y sanitarias permiten llevar a cabo las reuniones del Organismo Operador de Agua.
Actividad 2.2	2.2 Supervisar el cumplimiento de las actividades realizadas por las dependencias generales del Organismo Operador de Agua	Porcentaje de avance de las actividades realizadas por las dependencias generales del Organismo Operador de Agua	Reportes de verificación y cumplimiento de actividades realizadas por las dependencias generales del Organismo Operador de Agua	Las condiciones sociales, económicas y sanitarias permiten llevar a cabo las diferentes tareas del organismo, con el propósito de alcanzar los resultados previstos
Componente 3	3. Programa Anual en materia archivística implementado	Porcentaje de cumplimiento en la elaboración y publicación del Programa Anual en materia archivística	Programa Anual en materia archivística publicado en el portal electrónico.	La normatividad aplicable en la materia señala los elementos a considerar para elaborar el Programa Anual en materia archivística
Actividad 3.1	3.1 Asesoría otorgada en materia archivística	Porcentaje de asesorías en materia archivística otorgadas	Registros administrativos del Área Coordinadora de Archivos	Autoridades del Gobierno del Estado de México brindan asesorías a los titulares de las Áreas Coordinadoras de Archivos
Actividad 3.2	3.2 Instrumentos de control y consulta archivísticos actualizados y disponibles	Porcentaje de actualización de los instrumentos de control y consulta archivísticos	Registros administrativos del Área Coordinadora de Archivos	La normatividad aplicable en la materia estipula los instrumentos de control y consulta archivísticos

H. AYUNTAMIENTO DE ATLATLAHUCAN, MORELOS
 Avance en los Indicadores de los Programas Presupuestarios

Ejercicio Fiscal 2025	
Trimestre	Cuarto
Fecha	31-dic-25

DATOS DEL PROGRAMA			
Programa presupuestario:	12 CONSOLIDACIÓN DE LA ADMINISTRACIÓN PÚBLICA DE RESULTADOS	Ramo:	3.1.1.1.1 ORGANO EJECUTIVO MUNICIPAL (AYUNTAMIENTO)
		Unidad responsable:	J00 DIRECCION DE GESTION MUNICIPAL
ALINEACIÓN			
Plan Municipal de Desarrollo 2022-2024	Programa derivado del PMD	Objetivo	Agenda 2030
Eje estratégico: 1. SEGURIDAD CIUDADANA Y ESTADO DE DERECHO 3. DESARROLLO ECONÓMICO 4. BIENESTAR SOCIAL	Material básico para vivienda con un subsidio del 40% para la población en general. Gestión con Subsidio del 100% de Fosas Sépticas para Personas de Bajos Recursos Creación de un Sistema Digital para la Regularización de Predios Ejidales en Atlatlahucan Actualización del Plan de Ordenamiento Territorial para la Regularización de Predios Ejidales Desarrollo e Implementación de un Programa Municipal de Turismo Sostenible Fortalecimiento de la Coordinación Institucional para la Gestión de Actividades del Área Municipal	Objetivo	1. PONER FIN A LA POBREZA EN TODAS SUS FORMAS Y EN TODO EL MUNDO 2. PONER FIN AL HAMBRE, LOGRAR LA SEGURIDAD ALIMENTARIA Y LA MEJORA DE LA NUTRICIÓN Y PROMOVER LA AGRICULTURA SOSTENIBLE 3. GARANTIZAR UNA VIDA SANA Y PROMOVER EL BIENESTAR DE TODOS A TODAS LAS EDADES 4. GARANTIZAR UNA EDUCACIÓN INCLUSIVA Y EQUITATIVA DE CALIDAD Y PROMOVER OPORTUNIDADES DE APRENDIZAJE PERMANENTE PARA TODOS 5. LOGRAR LA IGUALDAD DE GÉNERO Y EMPODERAR A TODAS LAS MUJERES Y LAS NIÑAS 8. PROMOVER EL CRECIMIENTO ECONÓMICO SOSTENIDO, INCLUSIVO Y SOSTENIBLE, EL EMPLEO PLENO Y PRODUCTIVO Y EL TRABAJO DECENTE PARA TODOS 10. REDUCIR LA DESIGUALDAD EN LOS PAÍSES Y ENTRE ELLOS 11. LOGRAR QUE LAS CIUDADES Y LOS ASENTAMIENTOS HUMANOS SEAN INCLUSIVOS, SEGUROS, RESILIENTES Y SOSTENIBLES 12. GARANTIZAR MODALIDADES DE CONSUMO Y PRODUCCIÓN SOSTENIBLES 16. PROMOVER SOCIEDADES PACÍFICAS E INCLUSIVAS PARA EL DESARROLLO SOSTENIBLE, FACILITAR EL ACCESO A LA JUSTICIA PARA TODOS Y CONSTRUIR A TODOS LOS NIVELES INSTITUCIONES EFICACES E INCLUSIVAS QUE RINDAN CUENTAS 17. FORTALECER LOS MEDIOS DE IMPLEMENTACIÓN Y REVITALIZAR LA ALIANZA MUNDIAL PARA EL DESARROLLO SOSTENIBLE
		Objetivo: Comprende el conjunto de actividades y herramientas para coadyuvar a que la actuación de los servidores públicos sea eficaz, eficiente y transparente, a fin de generar resultados con apego a los principios de legalidad, objetividad, profesionalismo, honradez, lealtad, imparcialidad, eficiencia, eficacia, equidad, transparencia, economía, integridad, que permitan la toma de decisiones sobre la aplicación de los recursos públicos con el objeto de mejorar la calidad del gasto público y la rendición de cuentas.	Metas

Ejes transversales

ATLATLAHUCAN CON PERSPECTIVA DE GÉNERO, NO DISCRIMINACIÓN E INCLUSIÓN

ATLATLAHUCAN SOSTENIBLE

CLASIFICACIÓN FUNCIONAL

Finalidad: GOBIERNO Función: COORDINACIÓN DE LA POLÍTICA DE GOBIERNO Subfunción: FUNCIÓN PÚBLICA

RESULTADOS

Nivel	Objetivos (Resumen narrativo)	INDICADORES				Linea base	Meta anual 2025					AVANCE ACUMULADO		SEMAFORO (Verde: Cumplimiento del 80-100% Amarillo: Cumplimiento del 60-79% Rojo: Cumplimiento menor al 60%)
		Nombre del indicador	Definición del indicador	Método de cálculo	Unidad de medida / Tipo de indicador/ Dimensión/ Sentido de medición/ Frecuencia de medición		Al periodo					Números absolutos	Relativo	
							2024	1er. Trim	2do. Trim.	3er. Trim.	4to. Trim			
Fin	Contribuir al fortalecimiento de la administración pública municipal a través de controles administrativos que generen un adecuado ejercicio de los recursos públicos.													
Propósito	Las unidades administrativas municipales cumplen sus funciones mediante el ejercicio adecuado de los recursos públicos.													
Componente 1	1. Sistema integral de personal instaurado	Tasa de variación de servidores públicos municipales en funciones.	Número de servidores públicos municipales	Número de servidores públicos municipales	Valor absoluto /Gestión / Eficacia-Eficiencia-Economía / Ascendente/ Trimestral	-	400.00	-	-	-	400.00	100.00%		
Actividad 1.1	1.1 Detección y determinación de incidencias a los registros de puntualidad y asistencia.	Porcentaje de supervisiones realizadas para verificar la puntualidad y asistencia de los servidores públicos.	Supervisiones realizadas en cada unidad administrativa	Supervisiones realizadas en cada unidad administrativa	Valor absoluto /Gestión / Eficacia-Eficiencia-Economía / Ascendente/ Trimestral	-	6.00	6.00	6.00	6.00	24.00	100.00%		
Actividad 1.2	1.2 Actualización de los movimientos de altas y bajas de los servidores públicos.	Porcentaje de movimientos de personal efectuados	Informe de movimientos de personal	Informe de movimientos de personal	Valor absoluto /Gestión / Eficacia-Eficiencia-Economía / Ascendente/ Trimestral	-	6.00	6.00	6.00	6.00	24.00	100.00%		
Componente 2	2. Sistema de supervisión al programa anual del Organismo Operador de Agua	Tasa de variación en el registro de cumplimiento de las metas programadas del Organismo Operador de Agua.	Supervisiones realizadas en cada unidad administrativa	Supervisiones realizadas en cada unidad administrativa	Valor absoluto /Gestión / Eficacia-Eficiencia-Economía / Ascendente/ Trimestral	-	3.00	3.00	3.00	3.00	12.00	100.00%		
Actividad 2.1	2.1 Convocar a sesiones de Consejo Directivo del Organismo Operador de Agua	Porcentaje de avance en el cumplimiento de las sesiones de consejo del Organismo Operador de Agua	Sesiones de consejo directivo realizadas	Sesiones de consejo directivo realizadas	Valor absoluto /Gestión / Eficacia-Eficiencia-Economía / Ascendente/ Trimestral	-	1.00	1.00	1.00	1.00	4.00	100.00%		
Actividad 2.2	2.2 Supervisar el cumplimiento de las actividades realizadas por las dependencias generales del Organismo Operador de Agua.	Porcentaje de avance de las actividades realizadas por las dependencias generales del Organismo Operador de Agua	Avance al programa anual operativo	Informe de Avance al programa anual operativo	Valor absoluto /Gestión / Eficacia-Eficiencia-Economía / Ascendente/ Trimestral	-	1.00	1.00	1.00	1.00	4.00	100.00%		
Componente 3	3. Programa Anual en materia archivística implementado	Porcentaje de cumplimiento en la elaboración y publicación del Programa Anual en materia archivística	Avance al programa anual operativo	Informe de Avance al programa anual operativo	Valor absoluto /Gestión / Eficacia-Eficiencia-Economía / Ascendente/ Trimestral	-	1.00	1.00	1.00	1.00	4.00	100.00%		
Actividad 3.1	3.1 Asesoría otorgada en materia archivística	Porcentaje de asesorías en materia archivística otorgadas	Capacitaciones en materia de archivo municipal	Capacitaciones en materia de archivo municipal	Valor absoluto /Gestión / Eficacia-Eficiencia-Economía / Ascendente/ Trimestral	-	-	1.00	1.00	1.00	3.00	100.00%		
Actividad 3.2	3.2 Instrumentos de control y consulta archivísticos actualizados y disponibles	Porcentaje de actualización de los instrumentos de control y consulta archivísticos	Capacitaciones en materia de archivo municipal	Capacitaciones en materia de archivo municipal	Valor absoluto /Gestión / Eficacia-Eficiencia-Economía / Ascendente/ Trimestral	-	-	1.00	1.00	1.00	3.00	100.00%		

PRESUPUESTO

COMPONENTES DEL PRESUPUESTO					EJERCICIO DEL PRESUPUESTO				
Gasto corriente y social					Ejercicio acumulado (al trimestre de cierre)				
Monto	Municipal	Estatal	Federal	Total Gasto corriente	Gasto corriente				
PRESUPUESTO AUTORIZADO-MODIFICADO	28,800.47	-	411,640.02	440,440.49	28,800.47	411,640.02	440,440.49	100.0%	
Inversión					Inversión				
Monto	Municipal	Estatal	Federal	Total Inversión	Municipal	Estatal	Federal	Total	Porcentaje ejercido

PRESUPUESTO AUTORIZADO- MODIFICADO										0.0%
TOTAL PRESUPUESTO AUTORIZADO MODIFICADO				440,440.49	TOTAL PRESUPUESTO EJERCIDO				440,440.49	100.0%
Justificación de la diferencia de avances realizados con respecto a las metas programadas										

Programas Presupuestario y Matriz de Indicadores de Resultados

13 SISTEMA ANTICORRUPCIÓN DEL ESTADO DE MORELOS Y MUNICIPIOS

Nivel	Resumen Narrativo (Objetivos)	Indicadores	Medios de Verificación	Supuestos
Fin	Reducir la corrupción	Número de denuncias recibidas por actos de corrupción	Medios internos (Expedientes de denuncia en Contraloría)	La ciudad es libre de corrupción
Propósito	Reducir la discrecionalidad y los actos de corrupción en las áreas de recaudación	Número de auditorías realizadas	Medios internos (Expedientes de auditoría en Contraloría)	Se realizan constantemente auditorías para prevenir actos de corrupción
Componente 1	1. Impulsar campañas anticorrupción mediante la facilitación de mecanismos digitales de denuncias	Número de acciones implementadas, por tipo, y medio de difusión	Medios internos y externos (Redes sociales y página institucional, carteles, y videos informativos y banners)	Se realizan constantes seguimientos a los buzones digitales así como a la difusión de medios de denuncia
Actividad 1.1	1.1. Promover la actualización de los formatos de entrega-recepción	Porcentaje de actualización de los formatos de entrega-recepción de las unidades administrativas	Medios Internos (Formatos de entrega recepción de la Oficiales expedidos por la Entidad Superior de Auditoría ESAF)	Servidores Públicos del municipio cumplen con la actualización de sus formatos entrega recepción para lograr una mayor transparencia
Actividad 1.2	1.2 Implementar una plataforma digital para la presentación de las declaraciones patrimoniales	Porcentaje de declaraciones patrimoniales presentadas	Medios Internos (Formatos de declaración patrimonial conforme a lo dispuesto en la Ley General de Responsabilidades Administrativas, la Ley General de Sistema Nacional Anticorrupción y a la Normatividad aplicable)	Se cuenta con una plataforma digital para simplificar la declaración patrimonial
Componente 2	2. Investigar los actos y/u omisiones realizadas por servidores públicos	Número de expedientes iniciados	Medios internos (Expedientes de Investigación en la Subdirección de Investigación, Denuncias y Quejas, Declaración de Situación Patrimonial y de Conflicto de Intereses de la Contraloría Municipal)	Los Servidores Públicos del municipio son observados en su desempeño disciplina, honestidad y respeto en el trato a los demás servidores públicos como a la ciudadanía en general.

H. AYUNTAMIENTO DE ATLATLAHUCAN, MORELOS
Avance en los Indicadores de los Programas Presupuestarios

Ejercicio Fiscal 2025	
Trimestre	Cuarto
Fecha	31-dic-25

DATOS DEL PROGRAMA

Programa presupuestario:	13 SISTEMA ANTICORRUPCIÓN DEL ESTADO DE MORELOS Y MUNICIPIOS	Ramo:	3.1.1.1.1 ORGANO EJECUTIVO MUNICIPAL (AYUNTAMIENTO)	Unidad responsable:	K00 CONTRALORIA MUNICIPAL
---------------------------------	--	--------------	---	----------------------------	---------------------------

ALINEACIÓN

Plan Municipal de Desarrollo 2022-2024	Programa derivado del PMD	Objetivo	Agenda 2030	Ejes transversales
Eje estratégico: 6. MEJORA DE LA GESTIÓN PÚBLICA	Rendición de cuentas y mejora de la gestión		<p>1. PONER FIN A LA POBREZA EN TODAS SUS FORMAS Y EN TODO EL MUNDO</p> <p>2. PONER FIN AL HAMBRE, LOGRAR LA SEGURIDAD ALIMENTARIA Y LA MEJORA DE LA NUTRICIÓN Y PROMOVER LA AGRICULTURA SOSTENIBLE</p> <p>3. GARANTIZAR UNA VIDA SANA Y PROMOVER EL BIENESTAR DE TODOS A TODAS LAS EDADES</p> <p>4. GARANTIZAR UNA EDUCACIÓN INCLUSIVA Y EQUITATIVA DE CALIDAD Y PROMOVER OPORTUNIDADES DE APRENDIZAJE PERMANENTE PARA TODOS</p> <p>5. LOGRAR LA IGUALDAD DE GÉNERO Y EMPODERAR A TODAS LAS MUJERES Y LAS NIÑAS</p> <p>8. PROMOVER EL CRECIMIENTO ECONÓMICO SOSTENIDO, INCLUSIVO Y SOSTENIBLE, EL EMPLEO PLENO Y PRODUCTIVO Y EL TRABAJO DECENTE PARA TODOS</p> <p>10. REDUCIR LA DESIGUALDAD EN LOS PAÍSES Y ENTRE ELLOS</p> <p>11. LOGRAR QUE LAS CIUDADES Y LOS ASENTAMIENTOS HUMANOS SEAN INCLUSIVOS, SEGUROS, RESILIENTES Y SOSTENIBLES</p> <p>12. GARANTIZAR MODALIDADES DE CONSUMO Y PRODUCCIÓN SOSTENIBLES</p> <p>16. PROMOVER SOCIEDADES PACÍFICAS E INCLUSIVAS PARA EL DESARROLLO SOSTENIBLE, FACILITAR EL ACCESO A LA JUSTICIA PARA TODOS Y CONSTRUIR A TODOS LOS NIVELES INSTITUCIONES EFICACES E INCLUSIVAS QUE RINDAN CUENTAS</p> <p>17. FORTALECER LOS MEDIOS DE IMPLEMENTACIÓN Y REVITALIZAR LA ALIANZA MUNDIAL PARA EL DESARROLLO SOSTENIBLE</p>	
		Objetivo:	<p>META 1.1. PONER FIN A LA POBREZA EN TODAS SUS FORMAS Y EN TODO EL MUNDO</p> <p>META 1.2. DE AQUÍ A 2030, REDUCIR AL MENOS A LA MITAD LA PROPORCIÓN DE HOMBRES, MUJERES Y NIÑOS DE TODAS LAS EDADES QUE VIVEN EN LA POBREZA EN TODAS SUS DIMENSIONES CON ARREGLO A LAS DEFINICIONES NACIONALES</p> <p>META 2.1 DE AQUÍ A 2030, PONER FIN AL HAMBRE Y ASEGURAR EL ACCESO DE TODAS LAS PERSONAS, EN PARTICULAR LOS POBRES Y LAS PERSONAS EN SITUACIONES DE VULNERABILIDAD, INCLUIDOS LOS NIÑOS MENORES DE 1 AÑO, A UNA ALIMENTACIÓN SANA, NUTRITIVA Y SUFICIENTE DURANTE TODO EL AÑO</p> <p>META 2.2. DE AQUÍ A 2030, PONER FIN A TODAS LAS FORMAS DE MALNUTRICIÓN, INCLUSO LOGRANDO, A MÁS TARDAR EN 2025, LAS METAS CONVENIDAS INTERNACIONALMENTE SOBRE EL RETRASO DEL CRECIMIENTO Y LA EMACIACIÓN DE LOS NIÑOS MENORES DE 5 AÑOS, Y ABORDAR LAS NECESIDADES DE NUTRICIÓN DE LAS ADOLESCENTES, LAS MUJERES EMBARAZADAS Y LACTANTES Y LAS PERSONAS DE EDADES</p> <p>META 3.1 DE AQUÍ A 2030, REDUCIR LA TASA MUNDIAL DE MORTALIDAD MATERNA A MENOS DE 70 POR CADA 100,000 NACIDOS VIVOS</p> <p>META 3.2 DE AQUÍ A 2030, PONER FIN A LAS MUERTES EVITABLES DE RECIÉN NACIDOS Y DE NIÑOS MENORES DE 5 AÑOS, LOGRANDO QUE TODOS LOS PAÍSES INTENTEN REDUCIR LA MORTALIDAD NEONATAL AL MENOS A 12 POR CADA 1,000 NACIDOS VIVOS Y LA MORTALIDAD DE LOS NIÑOS MENORES DE 5 AÑOS AL MENOS A 25 POR CADA 1,000 NACIDOS VIVOS</p> <p>META 4.1 DE AQUÍ A 2030, ASEGURAR QUE TODAS LAS NIÑAS Y TODOS LOS NIÑOS TERMINEN LA ENSEÑANZA PRIMARIA Y SECUNDARIA, QUE HA DE SER GRATUITA, EQUITATIVA Y DE CALIDAD Y PRODUCIR RESULTADOS DE APRENDIZAJE PERTINENTES Y EFECTIVOS</p> <p>META 4.2 DE AQUÍ A 2030, ASEGURAR QUE TODAS LAS NIÑAS Y TODOS LOS NIÑOS TENGAN ACCESO A SERVICIOS DE ATENCIÓN Y DESARROLLO EN LA PRIMERA INFANCIA Y EDUCACIÓN PREESCOLAR DE CALIDAD, A FIN DE QUE ESTÉN PREPARADOS PARA LA ENSEÑANZA PRIMARIA</p> <p>META 4.3 DE AQUÍ A 2030, ASEGURAR EL ACCESO IGUALITARIO DE TODOS LOS HOMBRES Y LAS MUJERES A UNA FORMACIÓN TÉCNICA, PROFESIONAL Y SUPERIOR DE CALIDAD, INCLUIDA LA ENSEÑANZA UNIVERSITARIA</p> <p>META 5.2 ELIMINAR TODAS LAS FORMAS DE VIOLENCIA CONTRA TODAS LAS MUJERES Y LAS NIÑAS EN LOS ÁMBITOS PÚBLICO Y PRIVADO, INCLUIDAS LA TRATA Y LA EXPLOTACIÓN SEXUAL Y OTROS TIPOS DE EXPLOTACIÓN</p> <p>META 5.3 ELIMINAR TODAS LAS PRÁCTICAS NOCIVAS, COMO EL MATRIMONIO INFANTIL, PRECOZ Y FORZADO Y LA MUTILACIÓN GENITAL FEMENINA</p> <p>META 8.1 MANTENER EL CRECIMIENTO ECONÓMICO PER CÁPITA DE CONFORMIDAD CON LAS CIRCUNSTANCIAS NACIONALES Y, EN PARTICULAR, UN CRECIMIENTO DEL PRODUCTO INTERNO BRUTO DE AL MENOS EL 7% ANUAL EN LOS PAÍSES MENOS ADELANTADOS</p> <p>META 8.2 LOGRAR NIVELES MÁS ELEVADOS DE PRODUCTIVIDAD ECONÓMICA MEDIANTE LA DIVERSIFICACIÓN, LA MODERNIZACIÓN TECNOLÓGICA Y LA INNOVACIÓN, ENTRE OTRAS COSAS CENTRÁNDOSE EN LOS SECTORES CON GRAN VALOR AÑADIDO Y UN USO INTENSIVO DE LA MANO DE OBRA</p> <p>META 8.3 PROMOVER POLÍTICAS ORIENTADAS AL DESARROLLO QUE APOYEN LAS ACTIVIDADES PRODUCTIVAS, LA CREACIÓN DE PUESTOS DE TRABAJO DECENTES, EL EMPRENDIMIENTO, LA CREATIVIDAD Y LA INNOVACIÓN, Y FOMENTAR LA FORMALIZACIÓN Y EL CRECIMIENTO DE LAS MICROEMPRESAS Y LAS PEQUEÑAS Y MEDIANAS EMPRESAS, INCLUSO MEDIANTE EL ACCESO A SERVICIOS FINANCIEROS</p> <p>META 10.2. DE AQUÍ A 2030, POTENCIAR Y PROMOVER LA INCLUSIÓN SOCIAL, ECONÓMICA Y POLÍTICA DE TODAS LAS PERSONAS, INDEPENDIEMENTE DE SU EDAD, SEXO, DISCAPACIDAD, RAZA, ETNIA, ORIGEN, RELIGIÓN O SITUACIÓN ECONÓMICA U OTRA CONDICIÓN</p> <p>META 10.3. GARANTIZAR LA IGUALDAD DE OPORTUNIDADES Y REDUCIR LA DESIGUALDAD DE RESULTADOS, INCLUSO ELIMINANDO LAS LEYES, POLÍTICAS Y PRÁCTICAS DISCRIMINATORIAS Y PROMOVENDO LEGISLACIONES, POLÍTICAS Y MEDIDAS ADECUADAS A ESE RESPECTO</p> <p>META 10.4 ADOPTAR POLÍTICAS, ESPECIALMENTE FISCALES, SALARIALES Y DE PROTECCIÓN SOCIAL, Y LOGRAR PROGRESIVAMENTE UNA MAYOR IGUALDAD</p> <p>META 11.1. DE AQUÍ A 2030, ASEGURAR EL ACCESO DE TODAS LAS PERSONAS A VIVIENDAS Y SERVICIOS BÁSICOS ADECUADOS, SEGUROS Y ASEQUIBLES Y MEJORAR LOS BARRIOS MARGINALES</p> <p>META 11.2. DE AQUÍ A 2030, PROPORCIONAR ACCESO A SISTEMAS DE TRANSPORTE SEGUROS, ASEQUIBLES, ACCESIBLES Y SOSTENIBLES PARA TODOS Y MEJORAR LA SEGURIDAD VIAL, EN PARTICULAR MEDIANTE LA AMPLIACIÓN DEL TRANSPORTE PÚBLICO, PRESTANDO ESPECIAL ATENCIÓN A LAS NECESIDADES DE LAS PERSONAS EN SITUACIÓN DE VULNERABILIDAD, LAS MUJERES, LOS NIÑOS, LAS PERSONAS CON DISCAPACIDAD Y LAS PERSONAS DE EDADES</p> <p>META 16.1 REDUCIR SIGNIFICATIVAMENTE TODAS LAS FORMAS DE VIOLENCIA Y LAS CORRESPONDIENTES TASAS DE MORTALIDAD EN TODO EL MUNDO</p> <p>META 12.2 DE AQUÍ A 2030, LOGRAR LA GESTIÓN SOSTENIBLE Y EL USO EFICIENTE DE LOS RECURSOS NATURALES</p> <p>META 12.5 DE AQUÍ A 2030, REDUCIR CONSIDERABLEMENTE LA GENERACIÓN DE DESECHOS MEDIANTE ACTIVIDADES DE PREVENCIÓN, REDUCCIÓN, RECICLADO Y REUTILIZACIÓN</p> <p>META 16.3. PROMOVER EL ESTADO DE DERECHO EN LOS PLANOS NACIONAL E INTERNACIONAL Y GARANTIZAR LA IGUALDAD DE ACCESO A LA JUSTICIA PARA TODOS</p> <p>META 16.6 CREAR A TODOS LOS NIVELES INSTITUCIONES EFICACES Y TRANSPARENTES QUE RINDAN CUENTAS</p> <p>META 17.1 FORTALECER LA MOVILIZACIÓN DE RECURSOS INTERNOS, INCLUSO MEDIANTE LA PRESTACIÓN DE APOYO INTERNACIONAL A LOS PAÍSES EN DESARROLLO, CON EL FIN DE MEJORAR LA CAPACIDAD NACIONAL PARA RECAUDAR INGRESOS FISCALES Y DE OTRA ÍNDOLE</p>	<p>ATLATLAHUCAN CON PERSPECTIVA DE GÉNERO, NO DISCRIMINACIÓN E INCLUSIÓN</p> <p>ATLATLAHUCAN SOSTENIBLE</p>
		Objetivo:	<p>Conjunto de acciones orientadas a establecer las bases de coordinación entre el Estado y los Municipios para el funcionamiento de los Sistemas Anticorrupción, de conformidad con lo dispuesto en la Constitución Política de los Estados Unidos Mexicanos, la Constitución Política del Estado Libre y Soberano de México, la Ley General del Sistema Nacional Anticorrupción y la Ley del Sistema Anticorrupción del Estado de México y Municipios, para que las autoridades estatales y municipales competentes prevengan, investiguen y sancionen las faltas administrativas y los hechos de corrupción.</p>	

CLASIFICACIÓN FUNCIONAL

Finalidad: GOBIERNO Función: COORDINACIÓN DE LA POLÍTICA DE GOBIERNO Subfunción: POLÍTICA INTERIOR

RESULTADOS

Nivel	Objetivos (Resumen narrativo)	INDICADORES				Linea base	Meta anual 2025					AVANCE ACUMULADO		SEMÁFORO (Verde: Cumplimiento del 80-100% Amarillo: Cumplimiento del 60-79% Rojo: Cumplimiento menor al 60%)
		Nombre del indicador	Definición del indicador	Método de cálculo	Unidad de medida / Tipo de indicador/ Dimensión/ Sentido de medición/ Frecuencia de medición		Al periodo					Números absolutos	Relativo	
							2024	1er. Trim.	2do. Trim.	3er. Trim.	4to. Trim.			
Fin	Reducir la corrupción													
Propósito	Reducir la discrecionalidad y los actos de corrupción en las áreas de recaudación													
Componente 1	1. Impulsar campañas anticorrupción mediante la facilitación de mecanismos digitales de denuncias.	Numero de acciones implementadas, por tipo, y medio de difusión	(Sumatoria (Σ) de entrega de formatos entrega recepción de las unidades administrativas durante el año evaluado / total de unidades administrativas)*100	Valor relativo / Resultados / Eficacia / Constante / Anual	relativo/gestion/eficacia/ascendente/anual	-	0.25	0.25	0.25	0.25	1.00	100.00%		
Actividad 1.1	1.1. Promover la actualización de los formatos de entrega-recepción	Porcentaje de actualización de los formatos de entrega-recepción de las unidades administrativas	Expedientes de investigación radicados, derivados de la recepción de quejas y/o denuncias.	Sumatoria (Σ) de expedientes radicados provenientes de Informes de Presunta	relativo/gestion/eficacia/ascendente/anual	-	1.00	1.00	1.00	1.00	4.00	100.00%		
Actividad 1.2	1.2 Implementar una plataforma digital para la presentación de las declaraciones patrimoniales	Porcentaje de declaraciones patrimoniales presentadas	Mide el número de expedientes de responsabilidades administrativas realizadas Medios internos	Sumatoria (Σ) de expedientes radicados provenientes de Informes de Presunta	absoluto/gestion/eficacia/constante/descendente/trimestral	-	1,000.00	1,000.00	1,000.00	1,000.00	4,000.00	100.00%		
Componente 2	2. Investigar los actos y/u omisiones realizadas por servidores públicos	Número de expedientes iniciados	(Expedientes de Investigación en la unidad de investigación de la	Sumatoria (Σ) de expedientes radicados provenientes de Informes de Presunta	absoluto/gestion/eficacia/constante/descendente/trimestral	-	2,000.00	2,500.00	2,500.00	2,500.00	9,500.00	100.00%		

COMPONENTES DEL PRESUPUESTO					EJERCICIO DEL PRESUPUESTO				
Gasto corriente y social					Ejercicio acumulado (al trimestre de cierre)				
Monto	Municipal	Estatal	Federal	Total Gasto corriente	Gasto corriente				
PRESUPUESTO AUTORIZADO-MODIFICADO	64,882.57	-	1,890,522.24	1,955,404.81	64,882.57	1,890,522.24	1,955,404.81		100.0%
Inversión					Inversión				
Monto	Municipal	Estatal	Federal	Total Inversión	Municipal	Estatal	Federal	Total	Porcentaje ejercido
PRESUPUESTO AUTORIZADO-MODIFICADO	-	-	-	-	-	-	-	-	0.0%
TOTAL PRESUPUESTO AUTORIZADO MODIFICADO				1,955,404.81	TOTAL PRESUPUESTO EJERCIDO			1,955,404.81	100.0%
Justificación de la diferencia de avances realizados con respecto a las metas programadas									

Programas Presupuestario y Matriz de Indicadores de Resultados

14 HACIENDA PÚBLICA

Nivel	Resumen Narrativo (Objetivos)	Indicadores	Medios de Verificación	Supuestos
Fin	Contribuir al fortalecimiento presupuestal de los entes municipales dependientes de transferencias financieras para su funcionamiento operativo a través mecanismos que contemplen una previsión presupuestal.	Porcentaje de recursos destinados a transferencias	Registros Administrativos.	N/A
Propósito	Los entes municipales dependientes de transferencias financieras por parte del municipio aseguran su funcionamiento operativo.	Tasa de variación en los recursos transferidos a entes municipales.	Registros Administrativos	El municipio asegura las transferencias de recursos a sus entes municipales.
Componente 1	1. Participaciones presupuestales para los entes municipales entregadas.	Porcentaje de gasto via transferencias	Registros Administrativos	El nivel de ingresos con el que se estiman las transferencias de recursos hacia los entes municipales permanece en los mismos rangos o se incrementa.
Actividad 1.1	1.1. Realización del registro contable del egreso transferido del municipio hacia sus entes municipales.	Porcentaje de registros contables correspondientes a transferencias.	Pólizas de egresos.	El sistema contable funciona adecuadamente.
Componente 2	2. Las unidades administrativas municipales cumplen sus funciones mediante el ejercicio adecuado de los recursos públicos.	Porcentaje de avance en el gasto corriente ejercicio	Estado comparativo de Egresos	Las condiciones económicas internacionales, nacionales y estatales son favorables en la recaudación de ingresos.
Actividad 2.1	2.1 Ejecución del Programa Anual de Adquisiciones.	Porcentaje de recursos ejercidos en adquisiciones.	Registros administrativos de los procesos adquisitivos realizados.	Los proveedores de bienes y servicios en los procesos de adquisición asisten y dan cumplimiento al marco normativo en la materia.
Actividad 2.2	2.2 Distribución de insumos a las áreas administrativas para la prestación y otorgamiento de bienes y servicios.	Tasa de variación en la distribución de insumos a las áreas administrativas para la prestación y otorgamiento de bienes y servicios.	Registros administrativos sobre la distribución de insumos para la prestación de bienes y servicios.	Los costos de los insumos prevalecen dentro de los límites adecuados para su adquisición.
Componente 3	3. Los ingresos propios municipales incrementan su estructura porcentual con respecto al total de los ingresos municipales.	Tasa de variación de los recursos propios del municipio sin considerar participaciones	Estados Comparativos de Ingresos	Las condiciones económicas a nivel estatal, nacional e internacional son favorables lo que lleva a que los contribuyentes realicen sus pagos.

H. AYUNTAMIENTO DE ATLATLAHUCAN, MORELOS
 Avance en los Indicadores de los Programas Presupuestarios

Ejercicio Fiscal 2025	
Trimestre	Cuarto
Fecha	31-dic-25

DATOS DEL PROGRAMA

Programa presupuestario: 14 HACIENDA PÚBLICA	Ramo: 3.1.1.1.1 ORGANÓ EJECUTIVO MUNICIPAL (AYUNTAMIENTO)	Unidad responsable: L00 TESORERÍA MUNICIPAL
---	--	--

ALINEACIÓN

Plan Municipal de Desarrollo 2022-2024	Programa derivado del PMD	Objetivo	Agenda 2030	Ejes transversales
Eje estratégico: 6. MEJORA DE LA GESTIÓN PÚBLICA	Planeación y construcción de obras arquitectónicas y civil necesarias en comunidades con participación económica ciudadana 50 % y 50 % ayuntamiento		<p>1. PONER FIN A LA POBREZA EN TODAS SUS FORMAS Y EN TODO EL MUNDO</p> <p>2. PONER FIN AL HAMBRE, LOGRAR LA SEGURIDAD ALIMENTARIA Y LA MEJORA DE LA NUTRICIÓN Y PROMOVER LA AGRICULTURA SOSTENIBLE</p> <p>3. GARANTIZAR UNA VIDA SANA Y PROMOVER EL BIENESTAR DE TODOS A TODAS LAS EDADES</p> <p>4. GARANTIZAR UNA EDUCACIÓN INCLUSIVA Y EQUITATIVA DE CALIDAD Y PROMOVER OPORTUNIDADES DE APRENDIZAJE PERMANENTE PARA TODOS</p> <p>5. LOGRAR LA IGUALDAD DE GÉNERO Y EMPODERAR A TODAS LAS MUJERES Y LAS NIÑAS</p> <p>8. PROMOVER EL CRECIMIENTO ECONÓMICO SOSTENIDO, INCLUSIVO Y SOSTENIBLE, EL EMPLEO PLENO Y PRODUCTIVO Y EL TRABAJO DECENTE PARA TODOS</p> <p>10. REDUCIR LA DESIGUALDAD EN LOS PAÍSES Y ENTRE ELLOS</p> <p>11. LOGRAR QUE LAS CIUDADES Y LOS ASENTAMIENTOS HUMANOS SEAN INCLUSIVOS, SEGUROS, RESILIENTES Y SOSTENIBLES</p> <p>12. GARANTIZAR MODALIDADES DE CONSUMO Y PRODUCCIÓN SOSTENIBLES</p> <p>16. PROMOVER SOCIEDADES PACÍFICAS E INCLUSIVAS PARA EL DESARROLLO SOSTENIBLE, FACILITAR EL ACCESO A LA JUSTICIA PARA TODOS Y CONSTRUIR A TODOS LOS NIVELES INSTITUCIONES EFICACES E INCLUSIVAS QUE RINDAN CUENTAS</p> <p>17. FORTALECER LOS MEDIOS DE IMPLEMENTACIÓN Y REVITALIZAR LA ALIANZA MUNDIAL PARA EL DESARROLLO SOSTENIBLE</p>	
Objetivo: Comprende la suma de recursos transferidos por los municipios y organismos municipales para cumplir con objetivos diversos además engloba las acciones necesarias para la celebración de convenios previstos en la Ley de Coordinación Fiscal vigente		Metas	<p>META 1.1. PONER FIN A LA POBREZA EN TODAS SUS FORMAS Y EN TODO EL MUNDO</p> <p>META 1.2. DE AQUÍ A 2030, REDUCIR AL MENOS A LA MITAD LA PROPORCIÓN DE HOMBRES, MUJERES Y NIÑOS DE TODAS LAS EDADES QUE VIVEN EN LA POBREZA EN TODAS SUS DIMENSIONES CON ARREGLO A LAS DEFINICIONES NACIONALES</p> <p>META 2.1 DE AQUÍ A 2030, PONER FIN AL HAMBRE Y ASEGURAR EL ACCESO DE TODAS LAS PERSONAS, EN PARTICULAR LOS POBRES Y LAS PERSONAS EN SITUACIONES DE VULNERABILIDAD, INCLUIDOS LOS NIÑOS MENORES DE 1 AÑO, A UNA ALIMENTACIÓN SANA, NUTRITIVA Y SUFICIENTE DURANTE TODO EL AÑO</p> <p>META 2.2. DE AQUÍ A 2030, PONER FIN A TODAS LAS FORMAS DE MALNUTRICIÓN, INCLUSO LOGRANDO, A MÁS TARDAR EN 2025, LAS METAS CONVENIDAS INTERNACIONALMENTE SOBRE EL RETRASO DEL CRECIMIENTO Y LA EMACIACIÓN DE LOS NIÑOS MENORES DE 5 AÑOS, Y ABORDAR LAS NECESIDADES DE NUTRICIÓN DE LAS ADOLESCENTES, LAS MUJERES EMBARAZADAS Y LACTANTES Y LAS PERSONAS DE EDAD</p> <p>META 3.1 DE AQUÍ A 2030, REDUCIR LA TASA MUNDIAL DE MORTALIDAD MATERNA A MENOS DE 70 POR CADA 100,000 NACIDOS VIVOS</p> <p>META 3.2 DE AQUÍ A 2030, PONER FIN A LAS MUERTES EVITABLES DE RECIÉN NACIDOS Y DE NIÑOS MENORES DE 5 AÑOS, LOGRANDO QUE TODOS LOS PAÍSES INTENTEN REDUCIR LA MORTALIDAD NEONATAL AL MENOS A 12 POR CADA 1,000 NACIDOS VIVOS Y LA MORTALIDAD DE LOS NIÑOS MENORES DE 5 AÑOS AL MENOS A 25 POR CADA 1,000 NACIDOS VIVOS</p> <p>META 4.1 DE AQUÍ A 2030, ASEGURAR QUE TODAS LAS NIÑAS Y TODOS LOS NIÑOS TERMINEN LA ENSEÑANZA PRIMARIA Y SECUNDARIA, QUE HA DE SER GRATUITA, EQUITATIVA Y DE CALIDAD Y PRODUCIR RESULTADOS DE APRENDIZAJE PERTINENTES Y EFECTIVOS</p> <p>META 4.2 DE AQUÍ A 2030, ASEGURAR QUE TODAS LAS NIÑAS Y TODOS LOS NIÑOS TENGAN ACCESO A SERVICIOS DE ATENCIÓN Y DESARROLLO EN LA PRIMERA INFANCIA Y EDUCACIÓN PREESCOLAR DE CALIDAD, A FIN DE QUE ESTÉN PREPARADOS PARA LA ENSEÑANZA PRIMARIA</p> <p>META 4.3 DE AQUÍ A 2030, ASEGURAR EL ACCESO IGUALITARIO DE TODOS LOS HOMBRES Y LAS MUJERES A UNA FORMACIÓN TÉCNICA, PROFESIONAL Y SUPERIOR DE CALIDAD, INCLUIDA LA ENSEÑANZA UNIVERSITARIA</p> <p>META 5.2 ELIMINAR TODAS LAS FORMAS DE VIOLENCIA CONTRA TODAS LAS MUJERES Y LAS NIÑAS EN LOS ÁMBITOS PÚBLICO Y PRIVADO, INCLUIDA LA TRATA Y LA EXPLOTACIÓN SEXUAL Y OTROS TIPOS DE EXPLOTACIÓN</p> <p>META 5.3 ELIMINAR TODAS LAS PRÁCTICAS NOCIVAS, COMO EL MATRIMONIO INFANTIL, PRECOZ Y FORZADO Y LA MUTILACIÓN GENITAL FEMENINA</p> <p>META 8.1 MANTENER EL CRECIMIENTO ECONÓMICO PER CÁPITA DE CONFORMIDAD CON LAS CIRCUNSTANCIAS NACIONALES Y, EN PARTICULAR, UN CRECIMIENTO DEL PRODUCTO INTERNO BRUTO DE AL MENOS EL 7% ANUAL EN LOS PAÍSES MENOS ADELANTADOS</p> <p>META 8.2 LOGRAR NIVELES MÁS ELEVADOS DE PRODUCTIVIDAD ECONÓMICA MEDIANTE LA DIVERSIFICACIÓN, LA MODERNIZACIÓN TECNOLÓGICA Y LA INNOVACIÓN, ENTRE OTRAS COSAS CENTRÁNDOSE EN LOS SECTORES CON GRAN VALOR AÑADIDO Y UN USO INTENSIVO DE LA MANO DE OBRA</p> <p>META 8.3 PROMOVER POLÍTICAS ORIENTADAS AL DESARROLLO QUE APOYEN LAS ACTIVIDADES PRODUCTIVAS, LA CREACIÓN DE PUESTOS DE TRABAJO DECENTES, EL EMPRENDIMIENTO, LA CREATIVIDAD Y LA INNOVACIÓN, Y FOMENTAR LA FORMALIZACIÓN Y EL CRECIMIENTO DE LAS MICROEMPRESAS Y LAS PEQUEÑAS Y MEDIANAS EMPRESAS, INCLUSO MEDIANTE EL ACCESO A SERVICIOS FINANCIEROS</p> <p>META 10.2. DE AQUÍ A 2030, POTENCIAR Y PROMOVER LA INCLUSIÓN SOCIAL, ECONÓMICA Y POLÍTICA DE TODAS LAS PERSONAS, INDEPENDIEMENTE DE SU EDAD, SEXO, DISCAPACIDAD, RAZA, ETNIA, ORIGEN, RELIGIÓN O SITUACIÓN ECONÓMICA U OTRA CONDICIÓN</p> <p>META 10.3. GARANTIZAR LA IGUALDAD DE OPORTUNIDADES Y REDUCIR LA DESIGUALDAD DE RESULTADOS, INCLUSO ELIMINANDO LAS LEYES, POLÍTICAS Y PRÁCTICAS DISCRIMINATORIAS Y PROMOVENDO LEGISLACIONES, POLÍTICAS Y MEDIDAS ADECUADAS A ESE RESPECTO</p> <p>META 10.4 ADOPTAR POLÍTICAS, ESPECIALMENTE FISCALES, SALARIALES Y DE PROTECCIÓN SOCIAL, Y LOGRAR PROGRESIVAMENTE UNA MAYOR IGUALDAD</p> <p>META 11.1 DE AQUÍ A 2030, ASEGURAR EL ACCESO DE TODAS LAS PERSONAS A VIVIENDAS Y SERVICIOS BÁSICOS ADECUADOS, SEGUROS Y ASEQUIBLES Y MEJORAR LOS BARRIOS MARGINALES</p> <p>META 11.2. DE AQUÍ A 2030, PROPORCIONAR ACCESO A SISTEMAS DE TRANSPORTE SEGUROS, ASEQUIBLES, ACCESIBLES Y SOSTENIBLES PARA TODOS Y MEJORAR LA SEGURIDAD VIAL, EN PARTICULAR MEDIANTE LA AMPLIACIÓN DEL TRANSPORTE PÚBLICO, PRESTANDO ESPECIAL ATENCIÓN A LAS NECESIDADES DE LAS PERSONAS EN SITUACIÓN DE VULNERABILIDAD, LAS MUJERES, LOS NIÑOS, LAS PERSONAS CON DISCAPACIDAD Y LAS PERSONAS DE EDAD</p> <p>META 16.1 REDUCIR SIGNIFICATIVAMENTE TODAS LAS FORMAS DE VIOLENCIA Y LAS CORRESPONDIENTES TASAS DE MORTALIDAD EN TODO EL MUNDO</p> <p>META 12.2 DE AQUÍ A 2030, LOGRAR LA GESTIÓN SOSTENIBLE Y EL USO EFICIENTE DE LOS RECURSOS NATURALES</p> <p>META 12.5 DE AQUÍ A 2030, REDUCIR CONSIDERABLEMENTE LA GENERACIÓN DE DESECHOS MEDIANTE ACTIVIDADES DE PREVENCIÓN, REDUCCIÓN, RECICLADO Y REUTILIZACIÓN</p> <p>META 16.3. PROMOVER EL ESTADO DE DERECHO EN LOS PLANOS NACIONAL E INTERNACIONAL Y GARANTIZAR LA IGUALDAD DE ACCESO A LA JUSTICIA PARA TODOS</p> <p>META 16.6 CREAR A TODOS LOS NIVELES INSTITUCIONES EFICACES Y TRANSPARENTES QUE RINDAN CUENTAS</p> <p>META 17.1 FORTALECER LA MOVILIZACIÓN DE RECURSOS INTERNOS, INCLUSO MEDIANTE LA PRESTACIÓN DE APOYO INTERNACIONAL A LOS PAÍSES EN DESARROLLO, CON EL FIN DE MEJORAR LA CAPACIDAD NACIONAL PARA RECAUDAR INGRESOS FISCALES Y DE OTRA INDOLE</p> <p>META 17.3 MOVILIZAR RECURSOS FINANCIEROS ADICIONALES DE MÚLTIPLES FUENTES PARA LOS PAÍSES EN DESARROLLO</p>	<p>ATLATLAHUCAN CON PERSPECTIVA DE GÉNERO, NO DISCRIMINACIÓN E INCLUSIÓN</p> <p>ATLATLAHUCAN SOSTENIBLE</p>

CLASIFICACIÓN FUNCIONAL													
Finalidad:	GOBIERNO			Función:	COORDINACIÓN DE LA POLÍTICA DE GOBIERNO			Subfunción:	PRESIDENCIA / GOBERNATURA				
RESULTADOS													
Nivel	Objetivos (Resumen narrativo)	INDICADORES				Linea base	Meta anual 2025				AVANCE ACUMULADO		SEMÁFORO (Verde: Cumplimiento del 80-100% Amarillo: Cumplimiento del 50-79% Rojo: Cumplimiento menor al 50%)
		Nombre del indicador	Definición del indicador	Método de cálculo	Unidad de medida / Tipo de indicador / Dimensión / Sentido de medición / Frecuencia de medición						Al periodo		
							2024	1er. Trim	2do. Trim	3er. Trim	4to. Trim	Números absolutos	
Fin	Contribuir al fortalecimiento presupuestal de los entes municipales dependientes de transferencias financieras para su funcionamiento operativo a través de mecanismos que contemplan una previsión presupuestal.												
Propósito	Los entes municipales dependientes de transferencias financieras por parte del municipio aseguran su funcionamiento operativo.												
Componente 1	1. Participaciones presupuestales para los entes municipales entregadas.	Porcentaje de gasto vía transferencias.	Gasto corriente pagado	Gasto corriente pagado (en pesos)	Valor absoluto /Gestión / Eficacia-Eficiencia-Economía / Ascendente/ Trimestral	-	-	107,734,338.64	-	-	107,734,338.64	100.00%	
Actividad 1.1	1.1. Realización del registro contable del egreso transferido del municipio hacia sus entes municipales.	Porcentaje de registros contables correspondientes a transferencias.	Registros contables del gasto corriente pagado	Gasto corriente pagado (en pesos)	Valor absoluto /Gestión / Eficacia-Eficiencia-Economía / Ascendente/ Trimestral	-	-	107,734,338.64	-	-	107,734,338.64	100.00%	
Componente 2	2. Las unidades administrativas municipales cumplen sus funciones mediante el ejercicio adecuado de los recursos públicos.	Porcentaje de avance en el gasto corriente ejercicio	Gasto corriente ejercido	Gasto corriente ejercido (en pesos)	Valor absoluto /Gestión / Eficacia-Eficiencia-Economía / Ascendente/ Trimestral	-	-	107,734,338.64	-	-	107,734,338.64	100.00%	
Actividad 2.1	2.1 Ejecución del Programa Anual de Adquisiciones.	Porcentaje de recursos ejercidos en adquisiciones.	Monto por concepto de adquisiciones ejercido	Monto por concepto de adquisiciones ejercido (en pesos)	Valor absoluto /Gestión / Eficacia-Eficiencia-Economía / Ascendente/ Trimestral	-	-	5,314,719.35	-	-	5,314,719.35	100.00%	
Actividad 2.2	2.2 Distribución de insumos a las áreas administrativas para la prestación y otorgamiento de bienes y servicios.	Tasa de variación en la distribución de insumos a las áreas administrativas para la prestación y otorgamiento de bienes y servicios.	Erogaciones por concepto de insumos a las áreas administrativas para la prestación y otorgamiento de bienes y servicios	Erogaciones por concepto de insumos a las áreas administrativas para la prestación y otorgamiento de bienes y servicios (en pesos)	Valor absoluto /Gestión / Eficacia-Eficiencia-Economía / Ascendente/ Trimestral	-	-	11,539,682.70	-	-	11,539,682.70	100.00%	
Componente 3	3. Los ingresos propios municipales incrementan su estructura porcentual con respecto al total de los ingresos municipales.	Tasa de variación de los recursos propios del municipio sin considerar participaciones.	Recursos propios del municipio sin considerar participaciones	Recursos propios del municipio sin considerar participaciones	Valor absoluto /Gestión / Eficacia-Eficiencia-Economía / Ascendente/ Trimestral	-	-	79,681,304.59	-	-	79,681,304.59	100.00%	
PRESUPUESTO													
COMPONENTES DEL PRESUPUESTO					EJERCICIO DEL PRESUPUESTO								
Gasto corriente y social					Ejercicio acumulado (al trimestre de cierre)								
Monto	Municipal	Estatad	Federal	Total Gasto corriente	Gasto corriente				Porcentaje ejercido				
PRESUPUESTO AUTORIZADO-MODIFICADO	4,058,112.49	-	6,858,059.49	10,916,171.98	4,058,112.49	6,858,059.49	10,916,171.98	100.00%					
Inversión					Inversión								
Monto	Municipal	Estatad	Federal	Total Inversión	Municipal	Estatad	Federal	Total	Porcentaje ejercido				
PRESUPUESTO AUTORIZADO-MODIFICADO	-	-	-	-	-	-	-	-	0.0%				
TOTAL PRESUPUESTO AUTORIZADO MODIFICADO				10,916,171.98	TOTAL PRESUPUESTO EJERCIDO				10,916,171.98	100.0%			
Justificación de la diferencia de avances realizados con respecto a las metas programadas													

Programas Presupuestario y Matriz de Indicadores de Resultados

15 MODERNIZACIÓN DEL CATASTRO MUNICIPAL

Nivel	Resumen Narrativo (Objetivos)	Indicadores	Medios de Verificación	Supuestos
Fin	Contribuir a incrementar el padrón catastral mediante acciones de regularización y actualización.	Tasa de variación en el número de predios registrados en el padrón catastral	Comparativo de los padrones catastrales de los dos últimos años	N/A
Propósito	Los predios regularizados se registran en el padrón catastral.	Tasa de variación porcentual de predios regularizados	Comparación de los predios inscritos en el padrón catastral mexiquense.	La población coadyuva con la autoridad municipal en la regularización de sus predios.
Componente 1	1. Servicios catastrales solicitados por la población	Porcentaje de servicios catastrales atendidos	Registro de los servicios catastrales solicitados	La población requiere de la autoridad municipal la prestación de servicios catastrales.
Actividad 1.1	1.1 Recepción de las solicitudes de trámite catastral presentadas por la ciudadanía.	Porcentaje de solicitudes de trámite catastral recibidas.	Registro de solicitudes catastrales.	La ciudadanía responde favorablemente en la prestación de servicios catastrales.
Actividad 1.2	1.2 Atención a las solicitudes de trámite catastral presentadas por la ciudadanía.	Porcentaje en la atención de las solicitudes de trámite catastral.	Registro de solicitudes catastrales.	La ciudadanía responde favorablemente en la prestación de servicios catastrales.
Componente 2	2. Levantamientos topográficos catastrales de inmuebles realizados	Porcentaje de levantamientos topográficos catastrales de inmuebles realizados.	Resultados comparativos del levantamiento topográfico levantado en campo	Autoridades de otros órdenes de gobierno colaboran con la autoridad municipal en efectuar levantamientos topográficos.
Actividad 2.1	2.1 Programación para la realización de las diligencias de inspección y medición física de los predios.	Porcentaje de diligencias de inspección y medición de inmuebles realizadas.	Sistemas de control programático de diligencias catastrales.	La población colabora con la autoridad municipal en las labores de inspección y medición física de los predios.
Actividad 2.2	2.2 Notificación para la realización de diligencias para la inspección y medición física de los predios.	Porcentaje de notificaciones entregadas para la realización de diligencias de inspección y medición de inmuebles.	Sistemas de control programático para la notificación de diligencias catastrales.	La población colabora con la autoridad municipal recibiendo las notificaciones de diligencias.
Actividad 2.3	2.3 Levantamiento de planos topográficos en campo.	Porcentaje de planos topográficos levantados en campo.	Comparativo de los resultados del levantamiento topográfico catastral de inmuebles, de los dos últimos años.	Autoridades de otros órdenes de gobierno colaboran con la autoridad municipal en el levantamiento de planos topográficos.



H. AYUNTAMIENTO DE ATLATLAHUCAN, MORELOS
Avance en los Indicadores de los Programas Presupuestarios

Ejercicio Fiscal 2025	
Trimestre	Cuarto
Fecha	31-dic-25

ATLATLAHUCAN		DATOS DEL PROGRAMA	
Programa presupuestario:	Ramo:	Unidad responsable:	
15 MODERNIZACIÓN DEL CATASTRO MUNICIPAL	3.1.1.1.1 ORGANISMO EJECUTIVO MUNICIPAL (AYUNTAMIENTO)	L01 DIRECCION DE CATASTRO MUNICIPAL	
ALINEACIÓN			
Plan Municipal de Desarrollo 2022-2024	Programa derivado del PMD	Objetivo	Agenda 2030
Eje estratégico: 6. MEJORA DE LA GESTIÓN PÚBLICA	Actualización y revisión de la información catastral	Objetivo	<p>1. PONER FIN A LA POBREZA EN TODAS SUS FORMAS Y EN TODO EL MUNDO</p> <p>2. PONER FIN AL HAMBRE, LOGRAR LA SEGURIDAD ALIMENTARIA Y LA MEJORA DE LA NUTRICIÓN Y PROMOVER LA AGRICULTURA SOSTENIBLE</p> <p>3. GARANTIZAR UNA VIDA SANA Y PROMOVER EL BIENESTAR DE TODOS A TODAS LAS EDADES</p> <p>4. GARANTIZAR UNA EDUCACIÓN INCLUSIVA Y EQUITATIVA DE CALIDAD Y PROMOVER OPORTUNIDADES DE APRENDIZAJE PERMANENTE PARA TODOS</p> <p>5. LOGRAR LA IGUALDAD DE GÉNERO Y EMPODERAR A TODAS LAS MUJERES Y LAS NIÑAS</p> <p>8. PROMOVER EL CRECIMIENTO ECONÓMICO SOSTENIDO, INCLUSIVO Y SOSTENIBLE, EL EMPLEO PLENO Y PRODUCTIVO Y EL TRABAJO DECENTE PARA TODOS</p> <p>10. REDUCIR LA DESIGUALDAD EN LOS PAÍSES Y ENTRE ELLOS</p> <p>11. LOGRAR QUE LAS CIUDADES Y LOS ASENTAMIENTOS HUMANOS SEAN INCLUSIVOS, SEGUROS, RESILIENTES Y SOSTENIBLES</p> <p>12. GARANTIZAR MODALIDADES DE CONSUMO Y PRODUCCIÓN SOSTENIBLES</p> <p>16. PROMOVER SOCIEDADES PACÍFICAS E INCLUSIVAS PARA EL DESARROLLO SOSTENIBLE, FACILITAR EL ACCESO A LA JUSTICIA PARA TODOS Y CONSTRUIR A TODOS LOS NIVELES INSTITUCIONES EFICACES E INCLUSIVAS QUE RINDAN CUENTAS</p> <p>17. FORTALECER LOS MEDIOS DE IMPLEMENTACIÓN Y REVITALIZAR LA ALIANZA MUNDIAL PARA EL DESARROLLO SOSTENIBLE</p>
		Objetivo	<p>META 1.1. PONER FIN A LA POBREZA EN TODAS SUS FORMAS Y EN TODO EL MUNDO</p> <p>META 1.2. DE AQUÍ A 2030, REDUCIR AL MENOS A LA MITAD LA PROPORCIÓN DE HOMBRES, MUJERES Y NIÑOS DE TODAS LAS EDADES QUE VIVEN EN LA POBREZA EN TODAS SUS DIMENSIONES CON ARREGLO A LAS DEFINICIONES NACIONALES</p> <p>META 2.1 DE AQUÍ A 2030, PONER FIN AL HAMBRE Y ASEGURAR EL ACCESO DE TODAS LAS PERSONAS, EN PARTICULAR LOS POBRES Y LAS PERSONAS EN SITUACIONES DE VULNERABILIDAD, INCLUIDOS LOS NIÑOS MENORES DE 1 AÑO, A UNA ALIMENTACIÓN SANA, NUTRITIVA Y SUFICIENTE DURANTE TODO EL AÑO</p> <p>META 2.2. DE AQUÍ A 2030, PONER FIN A TODAS LAS FORMAS DE MALNUTRICIÓN, INCLUSO LOGRANDO, A MÁS TARDAR EN 2025, LAS METAS CONVENIDAS INTERNACIONALMENTE SOBRE EL RETRASO DEL CRECIMIENTO Y LA EMACIACIÓN DE LOS NIÑOS MENORES DE 5 AÑOS, Y ABORDAR LAS NECESIDADES DE NUTRICIÓN DE LAS ADOLESCENTES, LAS MUJERES EMBARAZADAS Y LACTANTES Y LAS PERSONAS DE EDAD</p> <p>META 3.1 DE AQUÍ A 2030, REDUCIR LA TASA MUNDIAL DE MORTALIDAD MATERNA A MENOS DE 70 POR CADA 100,000 NACIDOS VIVOS</p> <p>META 3.2 DE AQUÍ A 2030, PONER FIN A LAS MUERTES EVITABLES DE RECÉN NACIDOS Y DE NIÑOS MENORES DE 5 AÑOS, LOGRANDO QUE TODOS LOS PAÍSES INTENTEN REDUCIR LA MORTALIDAD NEONATAL AL MENOS A 12 POR CADA 1,000 NACIDOS VIVOS Y LA MORTALIDAD DE LOS NIÑOS MENORES DE 5 AÑOS AL MENOS A 25 POR CADA 1,000 NACIDOS VIVOS</p> <p>META 4.1 DE AQUÍ A 2030, ASEGURAR QUE TODAS LAS NIÑAS Y TODOS LOS NIÑOS TERMINEN LA ENSEÑANZA PRIMARIA Y SECUNDARIA, QUE HA DE SER GRATUITA, EQUITATIVA Y DE CALIDAD Y PRODUCIR RESULTADOS DE APRENDIZAJE PERTINENTES Y EFECTIVOS</p> <p>META 4.2 DE AQUÍ A 2030, ASEGURAR QUE TODAS LAS NIÑAS Y TODOS LOS NIÑOS TENGAN ACCESO A SERVICIOS DE ATENCIÓN Y DESARROLLO EN LA PRIMERA INFANCIA Y EDUCACIÓN PREESCOLAR DE CALIDAD, A FIN DE QUE ESTÉN PREPARADOS PARA LA ENSEÑANZA PRIMARIA</p> <p>META 4.3 DE AQUÍ A 2030, ASEGURAR EL ACCESO IGUALITARIO DE TODOS LOS HOMBRES Y LAS MUJERES A UNA FORMACIÓN TÉCNICA, PROFESIONAL Y SUPERIOR DE CALIDAD, INCLUIDA LA ENSEÑANZA UNIVERSITARIA</p> <p>META 5.2 ELIMINAR TODAS LAS FORMAS DE VIOLENCIA CONTRA TODAS LAS MUJERES Y LAS NIÑAS EN LOS ÁMBITOS PÚBLICO Y PRIVADO, INCLUIDAS LA TRATA Y LA EXPLOTACIÓN SEXUAL Y OTROS TIPOS DE EXPLOTACIÓN</p> <p>META 5.3 ELIMINAR TODAS LAS PRÁCTICAS NOCIVAS, COMO EL MATRIMONIO INFANTIL, PRECOZ Y FORZADO Y LA MUTILACIÓN GENITAL FEMENINA</p> <p>META 8.1 MANTENER EL CRECIMIENTO ECONÓMICO PER CÁPITA DE CONFORMIDAD CON LAS CIRCUNSTANCIAS NACIONALES Y, EN PARTICULAR, UN CRECIMIENTO DEL PRODUCTO INTERNO BRUTO DE AL MENOS EL 7% ANUAL EN LOS PAÍSES MENOS ADELANTADOS</p> <p>META 8.2 LOGRAR NIVELES MÁS ELEVADOS DE PRODUCTIVIDAD ECONÓMICA MEDIANTE LA DIVERSIFICACIÓN, LA MODERNIZACIÓN TECNOLÓGICA Y LA INNOVACIÓN, ENTRE OTRAS COSAS CENTRÁNDOSE EN LOS SECTORES CON GRAN VALOR AÑADIDO Y UN USO INTENSIVO DE LA MANO DE OBRA</p> <p>META 8.3 PROMOVER POLÍTICAS ORIENTADAS AL DESARROLLO QUE APOYEN LAS ACTIVIDADES PRODUCTIVAS, LA CREACIÓN DE PUESTOS DE TRABAJO DECENTES, EL EMPRENDIMIENTO, LA CREATIVIDAD Y LA INNOVACIÓN, Y FOMENTAR LA FORMALIZACIÓN Y EL CRECIMIENTO DE LAS MICROEMPRESAS Y LAS PEQUEÑAS Y MEDIANAS EMPRESAS, INCLUSO MEDIANTE EL ACCESO A SERVICIOS FINANCIEROS</p> <p>META 10.2. DE AQUÍ A 2030, POTENCIAR Y PROMOVER LA INCLUSIÓN SOCIAL, ECONÓMICA Y POLÍTICA DE TODAS LAS PERSONAS, INDEPENDIEMENTE DE SU EDAD, SEXO, DISCAPACIDAD, RAZA, ETNIA, ORIGEN, RELIGIÓN O SITUACIÓN ECONÓMICA U OTRA CONDICIÓN</p> <p>META 10.3. GARANTIZAR LA IGUALDAD DE OPORTUNIDADES Y REDUCIR LA DESIGUALDAD DE RESULTADOS, INCLUSO ELIMINANDO LAS LEYES, POLÍTICAS Y PRÁCTICAS DISCRIMINATORIAS Y PROMOVIENDO LEGISLACIONES, POLÍTICAS Y MEDIDAS ADECUADAS A ESE RESPECTO</p> <p>META 10.4 ADOPTAR POLÍTICAS, ESPECIALMENTE FISCALES, SALARIALES Y DE PROTECCIÓN SOCIAL, Y LOGRAR PROGRESIVAMENTE UNA MAYOR IGUALDAD</p> <p>META 11.1 DE AQUÍ A 2030, ASEGURAR EL ACCESO DE TODAS LAS PERSONAS A VIVIENDAS Y SERVICIOS BÁSICOS ADECUADOS, SEGUROS Y ASEQUIBLES Y MEJORAR LOS BARRIOS MARGINALES</p> <p>META 11.2. DE AQUÍ A 2030, PROPORCIONAR ACCESO A SISTEMAS DE TRANSPORTE SEGUROS, ASEQUIBLES, ACCESIBLES Y SOSTENIBLES PARA TODOS Y MEJORAR LA SEGURIDAD VIAL, EN PARTICULAR MEDIANTE LA AMPLIACIÓN DEL TRANSPORTE PÚBLICO, PRESTANDO ESPECIAL ATENCIÓN A LAS NECESIDADES DE LAS PERSONAS EN SITUACIÓN DE VULNERABILIDAD, LAS MUJERES, LOS NIÑOS, LAS PERSONAS CON DISCAPACIDAD Y LAS PERSONAS DE EDAD</p> <p>META 16.1 REDUCIR SIGNIFICATIVAMENTE TODAS LAS FORMAS DE VIOLENCIA Y LAS CORRESPONDIENTES TASAS DE MORTALIDAD EN TODO EL MUNDO</p> <p>META 12.2 DE AQUÍ A 2030, LOGRAR LA GESTIÓN SOSTENIBLE Y EL USO EFICIENTE DE LOS RECURSOS NATURALES</p> <p>META 12.5 DE AQUÍ A 2030, REDUCIR CONSIDERABLEMENTE LA GENERACIÓN DE DESECHOS MEDIANTE ACTIVIDADES DE PREVENCIÓN, REDUCCIÓN, RECICLADO Y REUTILIZACIÓN</p> <p>META 16.3. PROMOVER EL ESTADO DE DERECHO EN LOS PLANOS NACIONAL E INTERNACIONAL Y GARANTIZAR LA IGUALDAD DE ACCESO A LA JUSTICIA PARA TODOS</p> <p>META 16.6 CREAR A TODOS LOS NIVELES INSTITUCIONES EFICACES Y TRANSPARENTES QUE RINDAN CUENTAS</p> <p>META 17.1 FORTALECER LA MOVILIZACIÓN DE RECURSOS INTERNOS, INCLUSO MEDIANTE LA PRESTACIÓN DE APOYO INTERNACIONAL A LOS PAÍSES EN DESARROLLO, CON EL FIN DE MEJORAR LA CAPACIDAD NACIONAL PARA RECAUDAR INGRESOS FISCALES Y DE OTRA ÍNDOLE</p>
Objetivo:	Engloba las acciones que se llevan a cabo por los gobiernos municipales en los procesos de registro de bienes inmuebles en el territorio estatal, así como determinar extensión geográfica y valor catastral por demarcación que defina la imposición fiscal.	Metas	
			Ejes transversales
			ATLATLAHUCAN CON PERSPECTIVA DE GÉNERO, NO DISCRIMINACIÓN E INCLUSIÓN
			ATLATLAHUCAN SOSTENIBLE

CLASIFICACIÓN FUNCIONAL

Finalidad:	GOBIENO	Función:	OTROS SERVICIOS GENERALES	Subfunción:	SERVICIOS REGISTRALES, ADMINISTRATIVOS Y PATRIMONIALES
------------	---------	----------	---------------------------	-------------	--

RESULTADOS

Nivel	Objetivos (Resumen narrativo)	INDICADORES				Linea base	Meta anual 2025				AVANCE ACUMULADO		SEMÁFORO (Verde: Cumplimiento del 80-100% Amarillo: Cumplimiento del 60-79% Rojo: Cumplimiento menor al 60%)
		Nombre del indicador	Definición del indicador	Método de cálculo	Unidad de medida / Tipo de indicador/ Dimensión/ Sentido de medición/ Frecuencia de medición		Al periodo				Números absolutos	Relativo	
							2024	1er. Trim	2do. Trim	3er. Trim			
Fin	Contribuir a incrementar el padrón catastral mediante acciones de regularización y actualización.												
Propósito	Los predios regularizados se registran en el padrón catastral.												
Componente 1	1. Servicios catastrales solicitados por la población.	Porcentaje de servicios catastrales atendidos.	Crear un programa de capacitación para el personal mejorando sus habilidades y conocimientos en la gestión de la información catastral.	Servicios catastrales brindados	Valor absoluto /Gestión / Eficacia-Eficiencia-Economía / Ascendente/ Trimestral	-	30.00	30.00	30.00	30.00	120.00	100.00%	
Actividad 1.1	1.1 Recepción de las solicitudes de trámite catastral presentadas por la ciudadanía.	Porcentaje de solicitudes de trámite catastral recibidas.	Solicitudes recibidas en materia de servicios catastrales	Servicios catastrales recibidos	Valor absoluto /Gestión / Eficacia-Eficiencia-Economía / Ascendente/ Trimestral	-	30.00	30.00	30.00	30.00	120.00	100.00%	
Actividad 1.2	1.2 Atención a las solicitudes de trámite catastral presentadas por la ciudadanía.	Porcentaje en la atención de las solicitudes de trámite catastral.	Solicitudes recibidas en materia de servicios catastrales	Servicios catastrales brindados	Valor absoluto /Gestión / Eficacia-Eficiencia-Economía / Ascendente/ Trimestral	-	30.00	30.00	30.00	30.00	120.00	100.00%	
Componente 2	2. Levantamientos topográficos catastrales de inmuebles realizados.	Porcentaje de levantamientos topográficos catastrales de inmuebles realizados.	Levantamiento topográficos catastrales	Levantamiento topográficos catastrales realizados	Valor absoluto /Gestión / Eficacia-Eficiencia-Economía / Ascendente/ Trimestral	-	-	1.00	1.00	1.00	3.00	100.00%	
Actividad 2.1	2.1 Programación para la realización de las diligencias de inspección y medición física de los predios.	Porcentaje de diligencias de inspección y medición de inmuebles realizadas.	Solicitudes recibidas en materia de servicios catastrales	Servicios catastrales brindados	Valor absoluto /Gestión / Eficacia-Eficiencia-Economía / Ascendente/ Trimestral	-	30.00	30.00	30.00	30.00	120.00	100.00%	
Actividad 2.2	2.2 Notificación para la realización de diligencias para la inspección y medición física de los predios.	Porcentaje de notificaciones entregadas para la realización de diligencias de inspección y medición de inmuebles.	Solicitudes recibidas en materia de servicios catastrales	Servicios catastrales brindados	Valor absoluto /Gestión / Eficacia-Eficiencia-Economía / Ascendente/ Trimestral	-	30.00	30.00	30.00	30.00	120.00	100.00%	
Actividad 2.3	2.3 Levantamiento de planos topográficos en campo.	Porcentaje de planos topográficos levantados en campo.	Levantamiento de planos catastrales	Levantamiento de planos realizados	Valor absoluto /Gestión / Eficacia-Eficiencia-Economía / Ascendente/ Trimestral	-	-	1.00	1.00	1.00	3.00	100.00%	

PRESUPUESTO

COMPONENTES DEL PRESUPUESTO					EJERCICIO DEL PRESUPUESTO					
Gasto corriente y social					Ejercicio acumulado (al trimestre de cierre)					
Monto	Municipal	Estatal	Federal	Total Gasto corriente	Gasto corriente					
PRESUPUESTO AUTORIZADO-MODIFICADO	125,273.56	-	2,164,907.48	2,290,181.04	125,273.56	2,164,907.48	2,290,181.04	100.0%		
Inversión					Inversión					
Monto	Municipal	Estatal	Federal	Total Inversión	Municipal	Estatal	Federal	Total	Porcentaje ejercido	
PRESUPUESTO AUTORIZADO-MODIFICADO	-	-	-	-	-	-	-	-	0.0%	
TOTAL PRESUPUESTO AUTORIZADO MODIFICADO				2,290,181.04	TOTAL PRESUPUESTO EJERCIDO			2,290,181.04	100.0%	

Justificación de la diferencia de avances realizados con respecto a las metas programadas

Programas Presupuestario y Matriz de Indicadores de Resultados

16 FORTALECIMIENTO DE LOS INGRESOS

Nivel	Resumen Narrativo (Objetivos)	Indicadores	Medios de Verificación	Supuestos
Fin	Contribuir a fortalecer la estructura del ingreso municipal a través de un programa de fortalecimiento recaudatorio que incremente los ingresos propios municipales.	Tasa de variación de los ingresos propios municipales.	Estados Comparativos de Ingresos.	N/A
Propósito	Los Ingresos propios municipales incrementan su estructura porcentual con respecto al total de los ingresos municipales.	Tasa de variación de los recursos propios del municipio sin considerar participaciones.	Estados Comparativos de Ingresos.	Las condiciones económicas a nivel estatal, nacional e internacional son favorables lo que lleva a que los contribuyentes realicen sus pagos.
Componente 1	1. Programa de Fortalecimiento a la Recaudación corriente aplicado	Tasa de variación de la recaudación corriente.	Estados Comparativos de Ingresos.	Las condiciones económicas a nivel estatal, nacional e internacional son favorables lo que lleva a que los contribuyentes realicen sus pagos.
Actividad 1.1	1.1 Actualización de los valores catastrales y factores de incremento en el sistema de cobro.	Tasa de variación en los predios actualizados en el semestre.	Reporte emitido por sistema de gestión catastral y sistema de recaudación local.	Los propietarios de predios identificados acuden a realizar los pagos para regularizar sus predios.
Actividad 1.2	1.2 Difusión masiva de los apoyos, subsidios fiscales y exhortación al pago puntual.	Porcentaje de campañas de difusión de los apoyos, subsidios fiscales y exhortación al pago puntual efectuadas	Registro de campañas efectuadas.	La ciudadanía asiste a las campañas de difusión realizadas en territorio municipal.
Actividad 1.3	1.3 Suscripción de los convenios con el gobierno estatal para el cobro de ingresos municipales.	Porcentaje de convenios suscritos con el gobierno estatal para el cobro de ingresos municipales.	Convenios firmados.	Los participantes en el convenio están de acuerdo con su contenido y alcance.
Componente 2	2. Programa de regularización de los contribuyentes aplicado.	Tasa de variación del monto de ingresos por cobro de adeudos	Reporte emitido por Sistema contable	Las condiciones económicas a nivel estatal, nacional e internacional son favorables lo que lleva a que los contribuyentes realicen sus pagos.
Actividad 2.1	2.1 Actualización de los padrones de cobro	Tasa de variación en los registros de los padrones de cobro.	Reporte emitido por el sistema de cobro local.	Las condiciones económicas a nivel estatal, nacional e internacional son favorables para el desarrollo y lleva a que los contribuyentes realicen sus pagos.
Actividad 2.2	2.2 Determinación de contribuyentes morosos, omisos y remisos	Tasa de variación del número de contribuyentes detectados en situación fiscalizable.	Registros administrativos.	Autoridades municipales otorgan su visto bueno a las actividades de fiscalización.

H. AYUNTAMIENTO DE ATLATLAHUCAN, MORELOS
 Avance en los Indicadores de los Programas Presupuestarios

Ejercicio Fiscal 2025	
Trimestre	Cuarto
Fecha	31-dic-25

DATOS DEL PROGRAMA			
Programa presupuestario:	16 FORTALECIMIENTO DE LOS INGRESOS	Ramo:	3.1.1.1.1 ORGANO EJECUTIVO MUNICIPAL (AYUNTAMIENTO)
		Unidad responsable:	L02 DIRECCION DE RECEPTORIA DE RENTAS
ALINEACIÓN			
Plan Municipal de Desarrollo 2022-2024	Programa derivado del PMD	Agenda 2030	Ejes transversales
Eje estratégico: 6. MEJORA DE LA GESTIÓN PÚBLICA	Sistematización de procesos a través de medios digitales Actualización y revisión de la información catastral	<p>Objetivo</p> <p>1. PONER FIN A LA POBREZA EN TODAS SUS FORMAS Y EN TODO EL MUNDO 2. PONER FIN AL HAMBRE, LOGRAR LA SEGURIDAD ALIMENTARIA Y LA MEJORA DE LA NUTRICIÓN Y PROMOVER LA AGRICULTURA SOSTENIBLE 3. GARANTIZAR UNA VIDA SANA Y PROMOVER EL BIENESTAR DE TODOS A TODAS LAS EDADES 4. GARANTIZAR UNA EDUCACIÓN INCLUSIVA Y EQUITATIVA DE CALIDAD Y PROMOVER OPORTUNIDADES DE APRENDIZAJE PERMANENTE PARA TODOS 5. LOGRAR LA IGUALDAD DE GÉNERO Y EMPODERAR A TODAS LAS MUJERES Y LAS NIÑAS 8. PROMOVER EL CRECIMIENTO ECONÓMICO SOSTENIDO, INCLUSIVO Y SOSTENIBLE, EL EMPLEO PLENO Y PRODUCTIVO Y EL TRABAJO DECENTE PARA TODOS 10. REDUCIR LA DESIGUALDAD EN LOS PAÍSES Y ENTRE ELLOS 11. LOGRAR QUE LAS CIUDADES Y LOS ASENTAMIENTOS HUMANOS SEAN INCLUSIVOS, SEGUROS, RESILIENTES Y SOSTENIBLES 12. GARANTIZAR MODALIDADES DE CONSUMO Y PRODUCCIÓN SOSTENIBLES 16. PROMOVER SOCIEDADES PACÍFICAS E INCLUSIVAS PARA EL DESARROLLO SOSTENIBLE, FACILITAR EL ACCESO A LA JUSTICIA PARA TODOS Y CONSTRUIR A TODOS LOS NIVELES INSTITUCIONES EFICACES E INCLUSIVAS QUE RINDAN CUENTAS 17. FORTALECER LOS MEDIOS DE IMPLEMENTACIÓN Y REVITALIZAR LA ALIANZA MUNDIAL PARA EL DESARROLLO SOSTENIBLE</p>	
		<p>Metas</p> <p>META 1.1. PONER FIN A LA POBREZA EN TODAS SUS FORMAS Y EN TODO EL MUNDO META 1.2. DE AQUÍ A 2030, REDUCIR AL MENOS A LA MITAD LA PROPORCIÓN DE HOMBRES, MUJERES Y NIÑOS DE TODAS LAS EDADES QUE VIVEN EN LA POBREZA EN TODAS SUS DIMENSIONES CON ARREGLO A LAS DEFINICIONES NACIONALES META 2.1 DE AQUÍ A 2030, PONER FIN AL HAMBRE Y ASEGURAR EL ACCESO DE TODAS LAS PERSONAS, EN PARTICULAR LOS POBRES Y LAS PERSONAS EN SITUACIONES DE VULNERABILIDAD, INCLUIDOS LOS NIÑOS MENORES DE 1 AÑO, A UNA ALIMENTACIÓN SANA, NUTRITIVA Y SUFICIENTE DURANTE TODO EL AÑO META 2.2. DE AQUÍ A 2030, PONER FIN A TODAS LAS FORMAS DE MALNUTRICIÓN, INCLUSO LOGRANDO, A MÁS TARDAR EN 2025, LAS METAS CONVENIDAS INTERNACIONALMENTE SOBRE EL RETRASO DEL CRECIMIENTO Y LA EMACIACIÓN DE LOS NIÑOS MENORES DE 5 AÑOS, Y ABORDAR LAS NECESIDADES DE NUTRICIÓN DE LAS ADOLESCENTES, LAS MUJERES EMBARAZADAS Y LACTANTES Y LAS PERSONAS DE EDAD META 3.1 DE AQUÍ A 2030, REDUCIR LA TASA MUNDIAL DE MORTALIDAD MATERNA A MENOS DE 70 POR CADA 100,000 NACIDOS VIVOS META 3.2 DE AQUÍ A 2030, PONER FIN A LAS MUERTES EVITABLES DE RECIÉN NACIDOS Y DE NIÑOS MENORES DE 5 AÑOS. LOGRANDO QUE TODOS LOS PAÍSES INTENTEN REDUCIR LA MORTALIDAD NEONATAL AL MENOS A 12 POR CADA 1,000 NACIDOS VIVOS Y LA MORTALIDAD DE LOS NIÑOS MENORES DE 5 AÑOS AL MENOS A 25 POR CADA 1,000 NACIDOS VIVOS META 4.1 DE AQUÍ A 2030, ASEGURAR QUE TODAS LAS NIÑAS Y TODOS LOS NIÑOS TERMINEN LA ENSEÑANZA PRIMARIA Y SECUNDARIA, QUE HA DE SER GRATUITA, EQUITATIVA Y DE CALIDAD Y PRODUCIR RESULTADOS DE APRENDIZAJE PERTINENTES Y EFECTIVOS META 4.2 DE AQUÍ A 2030, ASEGURAR QUE TODAS LAS NIÑAS Y TODOS LOS NIÑOS TENGAN ACCESO A SERVICIOS DE ATENCIÓN Y DESARROLLO EN LA PRIMERA INFANCIA Y EDUCACIÓN PREESCOLAR DE CALIDAD, A FIN DE QUE ESTÉN PREPARADOS PARA LA ENSEÑANZA PRIMARIA META 4.3 DE AQUÍ A 2030, ASEGURAR EL ACCESO IGUALITARIO DE TODOS LOS HOMBRES Y LAS MUJERES A UNA FORMACIÓN TÉCNICA, PROFESIONAL Y SUPERIOR DE CALIDAD, INCLUIDA LA ENSEÑANZA UNIVERSITARIA META 5.2 ELIMINAR TODAS LAS FORMAS DE VIOLENCIA CONTRA TODAS LAS MUJERES Y LAS NIÑAS EN LOS ÁMBITOS PÚBLICO Y PRIVADO, INCLUIDAS LA TRATA Y LA EXPLOTACIÓN SEXUAL Y OTROS TIPOS DE EXPLOTACIÓN META 5.3 ELIMINAR TODAS LAS PRÁCTICAS NOCIVAS, COMO EL MATRIMONIO INFANTIL, PRECOZ Y FORZADO Y LA MUTILACIÓN GENITAL FEMENINA META 8.1 MANTENER EL CRECIMIENTO ECONÓMICO PER CÁPITA DE CONFORMIDAD CON LAS CIRCUNSTANCIAS NACIONALES Y, EN PARTICULAR, UN CRECIMIENTO DEL PRODUCTO INTERNO BRUTO DE AL MENOS EL 7% ANUAL EN LOS PAÍSES MENOS ADELANTADOS META 8.2 LOGRAR NIVELES MÁS ELEVADOS DE PRODUCTIVIDAD ECONÓMICA MEDIANTE LA DIVERSIFICACIÓN, LA MODERNIZACIÓN TECNOLÓGICA Y LA INNOVACIÓN, ENTRE OTRAS COSAS CENTRÁNDOSE EN LOS SECTORES CON GRAN VALOR AÑADIDO Y UN USO INTENSIVO DE LA MANO DE OBRA META 8.3 PROMOVER POLÍTICAS ORIENTADAS AL DESARROLLO QUE APOYEN LAS ACTIVIDADES PRODUCTIVAS, LA CREACIÓN DE PUESTOS DE TRABAJO DECENTES, EL EMPRENDIMIENTO, LA CREATIVIDAD Y LA INNOVACIÓN, Y FOMENTAR LA FORMALIZACIÓN Y EL CRECIMIENTO DE LAS MICROEMPRESAS Y LAS PEQUEÑAS Y MEDIANAS EMPRESAS, INCLUSO MEDIANTE EL ACCESO A SERVICIOS FINANCIEROS META 10.2. DE AQUÍ A 2030, POTENCIAR Y PROMOVER LA INCLUSIÓN SOCIAL, ECONÓMICA Y POLÍTICA DE TODAS LAS PERSONAS, INDEPENDIEMENTE DE SU EDAD, SEXO, DISCAPACIDAD, RAZA, ETNIA, ORIGEN, RELIGIÓN O SITUACIÓN ECONÓMICA U OTRA CONDICIÓN META 10.3. GARANTIZAR LA IGUALDAD DE OPORTUNIDADES Y REDUCIR LA DESIGUALDAD DE RESULTADOS, INCLUSO ELIMINANDO LAS LEYES, POLÍTICAS Y PRÁCTICAS DISCRIMINATORIAS Y PROMOVIENDO LEGISLACIONES, POLÍTICAS Y MEDIDAS ADECUADAS A ESE RESPECTO META 10.4 ADOPTAR POLÍTICAS, ESPECIALMENTE FISCALES, SALARIALES Y DE PROTECCIÓN SOCIAL, Y LOGRAR PROGRESIVAMENTE UNA MAYOR IGUALDAD META 11.1 DE AQUÍ A 2030, ASEGURAR EL ACCESO DE TODAS LAS PERSONAS A VIVIENDAS Y SERVICIOS BÁSICOS ADECUADOS, SEGUROS Y ASEQUIBLES Y MEJORAR LOS BARRIOS MARGINALES META 11.2. DE AQUÍ A 2030, PROPORCIONAR ACCESO A SISTEMAS DE TRANSPORTE SEGUROS, ASEQUIBLES, ACCESIBLES Y SOSTENIBLES PARA TODOS Y MEJORAR LA SEGURIDAD VIAL, EN PARTICULAR MEDIANTE LA AMPLIACIÓN DEL TRANSPORTE PÚBLICO, PRESTANDO ESPECIAL ATENCIÓN A LAS NECESIDADES DE LAS PERSONAS EN SITUACIÓN DE VULNERABILIDAD, LAS MUJERES, LOS NIÑOS, LAS PERSONAS CON DISCAPACIDAD Y LAS PERSONAS DE EDAD META 16.1 REDUCIR SIGNIFICATIVAMENTE TODAS LAS FORMAS DE VIOLENCIA Y LAS CORRESPONDIENTES TASAS DE MORTALIDAD EN TODO EL MUNDO META 12.2 DE AQUÍ A 2030, LOGRAR LA GESTIÓN SOSTENIBLE Y EL USO EFICIENTE DE LOS RECURSOS NATURALES META 12.5 DE AQUÍ A 2030, REDUCIR CONSIDERABLEMENTE LA GENERACIÓN DE DESECHOS MEDIANTE ACTIVIDADES DE PREVENCIÓN, REDUCCIÓN, REICLADO Y REUTILIZACIÓN META 16.3. PROMOVER EL ESTADO DE DERECHO EN LOS PLANOS NACIONAL E INTERNACIONAL Y GARANTIZAR LA IGUALDAD DE ACCESO A LA JUSTICIA PARA TODOS META 16.6 CREAR A TODOS LOS NIVELES INSTITUCIONES EFICACES Y TRANSPARENTES QUE RINDAN CUENTAS META 17.1 FORTALECER LA MOVILIZACIÓN DE RECURSOS INTERNOS, INCLUSO MEDIANTE LA PRESTACIÓN DE APOYO INTERNACIONAL A LOS PAÍSES EN DESARROLLO, CON EL FIN DE MEJORAR LA CAPACIDAD NACIONAL PARA RECAUDAR INGRESOS FISCALES Y DE OTRA ÍNDOLE</p>	<p>ATLATLAHUCAN CON PERSPECTIVA DE GÉNERO, NO DISCRIMINACIÓN E INCLUSIÓN</p> <p>ATLATLAHUCAN SOSTENIBLE</p>
Objetivo:	ncluye acciones que permitan elevar la calidad, capacidad y equidad tributaria, con seguridad jurídica, transparencia y simplificación de trámites para el contribuyente, desarrollando un régimen fiscal que amplíe la base de contribuyentes e intensificando las acciones de control para el cumplimiento de las obligaciones tributarias que eviten la elusión y evasión fiscal.		

CLASIFICACIÓN FUNCIONAL

Finalidad: GOBIENO Función: ASUNTOS FINANCIEROS Y HACENDARIOS Subfunción: ASUNTOS FINANCIEROS

RESULTADOS

Nivel	Objetivos (Resumen narrativo)	INDICADORES				Linea base	Meta anual 2025					AVANCE ACUMULADO		SEMÁFORO (Verde: Cumplimiento del 80-100% Amarillo: Cumplimiento del 60-79% Rojo: Cumplimiento menor al 60%)
		Nombre del indicador	Definición del indicador	Método de cálculo	Unidad de medida / Tipo de indicador/ Dimensión/ Sentido de medición/ Frecuencia de medición		Meta anual 2025					Al periodo		
							2024	1er. Trim	2do. Trim.	3er Trim.	4to. Trim	Números absolutos	Relativo	
Fin	Contribuir a fortalecer la estructura del ingreso municipal a través de un programa de fortalecimiento recaudatorio que incremente los ingresos propios municipales.													
Propósito	Los Ingresos propios municipales incrementan su estructura porcentual con respecto al total de los ingresos municipales.													
Componente 1	1. Programa de Fortalecimiento a la Recaudación corriente aplicado.	Tasa de variación de la recaudación corriente.	Fortalecimiento a la Recaudación corriente	Capacitación en materia de impuesto predial	Valor absoluto /Gestión / Eficacia-Eficiencia-Economía / Ascendente/ Trimestral	-	1.00	1.00	1.00	1.00	4.00	100.00%		
Actividad 1.1	1.1 Actualización de los valores catastrales y factores de incremento en el sistema de cobro.	Tasa de variación en los predios actualizados en el semestre.	Utilizar sistemas de modernización y digitalización como el Sistema de Información Geográfica (SIG) mejorando la visualización y el análisis de la información catastral	Actualización de sistemas catastrales y cobro de impuesto predial	Valor absoluto /Gestión / Eficacia-Eficiencia-Economía / Ascendente/ Trimestral	-	1.00	1.00	1.00	1.00	4.00	100.00%		
Actividad 1.2	1.2 Difusión masiva de los apoyos, subsidios fiscales y exhortación al pago puntual.	Porcentaje de campañas de difusión de los apoyos, subsidios fiscales y exhortación al pago puntual efectuadas	Difusión masiva de beneficios fiscales en materia de impuesto predial	Campañas de regularización	Valor absoluto /Gestión / Eficacia-Eficiencia-Economía / Ascendente/ Trimestral		3.00	-	-	-	3.00	100.00%		
Actividad 1.3	1.3 Suscripción de los convenios con el gobierno estatal para el cobro de ingresos municipales.	Porcentaje de convenios suscritos con el gobierno estatal para el cobro de ingresos municipales.	Firma de convenios con el GEM	Convenios firmados con el GEM en materia de impuesto predial	Valor absoluto /Gestión / Eficacia-Eficiencia-Economía / Ascendente/ Trimestral		1.00	-	-	-	1.00	100.00%		
Componente 2	2. Programa de regularización de los contribuyentes aplicado.	Tasa de variación del monto de ingresos por cobro de accesorios.	Difusión masiva de beneficios fiscales en materia de impuesto predial	Campañas de regularización	Valor absoluto /Gestión / Eficacia-Eficiencia-Economía / Ascendente/ Trimestral		3.00	-	-	-	3.00	100.00%		
Actividad 2.1	2.1 Actualización de los padrones de cobro	Tasa de variación en los registros de los padrones de cobro.	Implementar un sistema de gestión de expedientes para mejorar la eficiencia de la documentación catastral.	Actualización de sistemas catastrales y cobro de impuesto predial	Valor absoluto /Gestión / Eficacia-Eficiencia-Economía / Ascendente/ Trimestral	-	1.00	1.00	1.00	1.00	4.00	100.00%		
Actividad 2.2	2.2 Determinación de contribuyentes morosos, omisos y remisos	Tasa de variación del número de contribuyentes detectados en situación fiscalizable.	Implementar un sistema de gestión de expedientes para mejorar la eficiencia de la documentación catastral.	Actualización de sistemas catastrales y cobro de impuesto predial	Valor absoluto /Gestión / Eficacia-Eficiencia-Economía / Ascendente/ Trimestral	-	1.00	1.00	1.00	1.00	4.00	100.00%		


PRESUPUESTO

COMPONENTES DEL PRESUPUESTO

EJERCICIO DEL PRESUPUESTO

Gasto corriente y social					Ejercicio acumulado (al trimestre de cierre)					
Monto	Municipal	Estatal	Federal	Total Gasto corriente	Gasto corriente					
PRESUPUESTO AUTORIZADO-MODIFICADO	90,972.36	-	1,619,981.10	1,710,953.46	90,972.36	1,619,981.10	1,710,953.46	100.0%		

Inversión					Inversión				
Monto	Municipal	Estatad	Federal	Total Inversión	Municipal	Estatad	Federal	Total	Porcentaje ejercido
PRESUPUESTO AUTORIZADO-MODIFICADO	-	-	-	-	-	-	-	-	0.0%
TOTAL PRESUPUESTO AUTORIZADO MODIFICADO				1,710,953.46	TOTAL PRESUPUESTO EJERCIDO			1,710,953.46	100.0%
Justificación de la diferencia de avances realizados con respecto a las metas programadas									



Programas Presupuestario y Matriz de Indicadores de Resultados


17 ASISTENCIA JURÍDICA

Nivel	Resumen Narrativo (Objetivos)	Indicadores	Medios de Verificación	Supuestos
Fin	Contribuir al fortalecimiento de los procedimientos jurídicos regulatorios mediante acciones que influyan directamente en la garantía jurídica del gobierno y la sociedad.	Tasa de variación de procedimientos jurídicos regulatorios mejorados.	Expedientes legales.	N/A
Propósito	Los asesores jurídicos municipales se capacitan y actualizan para orientar en materia procedimental jurídica regulatoria.	Porcentaje de asesores jurídicos capacitados.	Listas de asistencia municipales	Instituciones académicas brindan a los asesores jurídicos municipales capacitación continua.
Componente 1	1. Asesorías jurídicas impartidas.	Porcentaje de asesorías jurídica impartidas.	Bitácoras de seguimiento	La ciudadanía requiere de asesores jurídicos en materia de Administración Pública Municipal
Actividad 1.1	1.1 Resoluciones jurídicas sujetas de derecho, conforme al marco jurídico, normativo y procedimental aplicable en la materia.	Porcentaje de resoluciones jurídicas emitidas	Expedientes legales.	Los tribunales emiten resoluciones jurídicas sujetas de derecho.
Actividad 1.2	1.2 Notificaciones jurídicas presentadas, conforme al marco jurídico, normativo y procedimental aplicable.	Porcentaje de notificaciones jurídicas presentadas	Expedientes legales.	La persona física o moral involucrada en los casos jurídicos son requeridas por la autoridad municipal.
Componente 2	2. Demandas en contra de la Administración Pública Municipal atendidas.	Porcentaje de demandas en contra de la Administración Pública Municipal atendidas.	Expedientes legales.	Los ciudadanos presentan demandas en contra de la administración pública.
Actividad 2.1	2.2 Asesorías de mediación y conciliación de diferendos entre las partes en conflicto otorgadas.	Porcentaje de asesorías de mediación y conciliación de diferendos entre las partes en conflicto.	Bitácora de seguimiento de asesorías de mediación. Actas de conciliación levantadas.	La ciudadanía requiere de la intervención de la autoridad municipal para la solventación de conflictos suscitados.

H. AYUNTAMIENTO DE ATLATLAHUCAN, MORELOS
 Avance en los Indicadores de los Programas Presupuestarios

Ejercicio Fiscal 2025	
Trimestre	Cuarto
Fecha	31-dic-25

DATOS DEL PROGRAMA

 Programa presupuestario: 17 ASISTENCIA JURÍDICA	Ramo: 3.1.1.1.1 ORGANO EJECUTIVO MUNICIPAL (AYUNTAMIENTO)	Unidad responsable: M00 CONSEJERIA JURIDICA
--	--	--

ALINEACIÓN

Plan Municipal de Desarrollo 2022-2024	Programa derivado del PMD	Agenda 2030	Ejes transversales
Eje estratégico: 4. BIENESTAR SOCIAL 5. PARTICIPACIÓN CIUDADANA	Asistencia legal gratuita	<p>Objetivo</p> <ol style="list-style-type: none"> 1. PONER FIN A LA POBREZA EN TODAS SUS FORMAS Y EN TODO EL MUNDO 2. PONER FIN AL HAMBRE; LOGRAR LA SEGURIDAD ALIMENTARIA Y LA MEJORA DE LA NUTRICIÓN Y PROMOVER LA AGRICULTURA SOSTENIBLE 3. GARANTIZAR UNA VIDA SANA Y PROMOVER EL BIENESTAR DE TODOS A TODAS LAS EDADES 4. GARANTIZAR UNA EDUCACIÓN INCLUSIVA Y EQUITATIVA DE CALIDAD Y PROMOVER OPORTUNIDADES DE APRENDIZAJE PERMANENTE PARA TODOS 5. LOGRAR LA IGUALDAD DE GÉNERO Y EMPODERAR A TODAS LAS MUJERES Y LAS NIÑAS 8. PROMOVER EL CRECIMIENTO ECONÓMICO SOSTENIDO, INCLUSIVO Y SOSTENIBLE, EL EMPLEO PLENO Y PRODUCTIVO Y EL TRABAJO DECENTE PARA TODOS 10. REDUCIR LA DESIGUALDAD EN LOS PAÍSES Y ENTRE ELLOS 11. LOGRAR QUE LAS CIUDADES Y LOS ASENTAMIENTOS HUMANOS SEAN INCLUSIVOS, SEGUROS, RESILIENTES Y SOSTENIBLES 12. GARANTIZAR MODALIDADES DE CONSUMO Y PRODUCCIÓN SOSTENIBLES 16. PROMOVER SOCIEDADES PACÍFICAS E INCLUSIVAS PARA EL DESARROLLO SOSTENIBLE, FACILITAR EL ACCESO A LA JUSTICIA PARA TODOS Y CONSTRUIR A TODOS LOS NIVELES INSTITUCIONES EFICACES E INCLUSIVAS QUE RINDAN CUENTAS 17. FORTALECER LOS MEDIOS DE IMPLEMENTACIÓN Y REVITALIZAR LA ALIANZA MUNDIAL PARA EL DESARROLLO SOSTENIBLE 	
Objetivo: Comprende todas las acciones orientadas al fortalecimiento y mejora de los procedimientos regulatorios y conductos legales establecidos, que influyan directamente en la garantía jurídica del gobierno y la sociedad.		<p>Metas</p> <p>META 1.1. PONER FIN A LA POBREZA EN TODAS SUS FORMAS Y EN TODO EL MUNDO</p> <p>META1.2. DE AQUÍ A 2030, REDUCIR AL MENOS A LA MITAD LA PROPORCIÓN DE HOMBRES, MUJERES Y NIÑOS DE TODAS LAS EDADES QUE VIVEN EN LA POBREZA EN TODAS SUS DIMENSIONES CON ARREGLO A LAS DEFINICIONES NACIONALES</p> <p>META 2.1 DE AQUÍ A 2030, PONER FIN AL HAMBRE Y ASEGURAR EL ACCESO DE TODAS LAS PERSONAS, EN PARTICULAR LOS POBRES Y LAS PERSONAS EN SITUACIONES DE VULNERABILIDAD, INCLUIDOS LOS NIÑOS MENORES DE 1 AÑO, A UNA ALIMENTACIÓN SANA, NUTRITIVA Y SUFICIENTE DURANTE TODO EL AÑO</p> <p>META 2.2. DE AQUÍ A 2030, PONER FIN A TODAS LAS FORMAS DE MALNUTRICIÓN, INCLUSO LOGRANDO, A MÁS TARDAR EN 2025, LAS METAS CONVENIDAS INTERNACIONALMENTE SOBRE EL RETRASO DEL CRECIMIENTO Y LA EMACIACIÓN DE LOS NIÑOS MENORES DE 5 AÑOS, Y ABORDAR LAS NECESIDADES DE NUTRICIÓN DE LAS ADOLESCENTES, LAS MUJERES EMBARAZADAS Y LACTANTES Y LAS PERSONAS DE EDAD</p> <p>META 3.1 DE AQUÍ A 2030, REDUCIR LA TASA MUNDIAL DE MORTALIDAD MATERNA A MENOS DE 70 POR CADA 100,000 NACIDOS VIVOS</p> <p>META 3.2 DE AQUÍ A 2030, PONER FIN A LAS MUERTES EVITABLES DE RECIÉN NACIDOS Y DE NIÑOS MENORES DE 5 AÑOS, LOGRANDO QUE TODOS LOS PAÍSES INTENTEN REDUCIR LA MORTALIDAD NEONATAL AL MENOS A 12 POR CADA 1,000 NACIDOS VIVOS Y LA MORTALIDAD DE LOS NIÑOS MENORES DE 5 AÑOS AL MENOS A 25 POR CADA 1,000 NACIDOS VIVOS</p> <p>META 4.1 DE AQUÍ A 2030, ASEGURAR QUE TODAS LAS NIÑAS Y TODOS LOS NIÑOS TERMINEN LA ENSEÑANZA PRIMARIA Y SECUNDARIA, QUE HA DE SER GRATUITA, EQUITATIVA Y DE CALIDAD Y PRODUCIR RESULTADOS DE APRENDIZAJE PERTINENTES Y EFECTIVOS</p> <p>META 4.2 DE AQUÍ A 2030, ASEGURAR QUE TODAS LAS NIÑAS Y TODOS LOS NIÑOS TENGAN ACCESO A SERVICIOS DE ATENCIÓN Y DESARROLLO EN LA PRIMERA INFANCIA Y EDUCACIÓN PREESCOLAR DE CALIDAD, A FIN DE QUE ESTÉN PREPARADOS PARA LA ENSEÑANZA PRIMARIA</p> <p>META 4.3 DE AQUÍ A 2030, ASEGURAR EL ACCESO IGUALITARIO DE TODOS LOS HOMBRES Y LAS MUJERES A UNA FORMACIÓN TÉCNICA, PROFESIONAL Y SUPERIOR DE CALIDAD, INCLUIDA LA ENSEÑANZA UNIVERSITARIA</p> <p>META 5.2 ELIMINAR TODAS LAS FORMAS DE VIOLENCIA CONTRA TODAS LAS MUJERES Y LAS NIÑAS EN LOS ÁMBITOS PÚBLICO Y PRIVADO, INCLUIDAS LA TRATA Y LA EXPLOTACIÓN SEXUAL Y OTROS TIPOS DE EXPLOTACIÓN</p> <p>META 5.3 ELIMINAR TODAS LAS PRÁCTICAS NOCIVAS, COMO EL MATRIMONIO INFANTIL, PRECOZ Y FORZADO Y LA MUTILACIÓN GENITAL FEMENINA</p> <p>META 8.1 MANTENER EL CRECIMIENTO ECONÓMICO PER CÁPITA DE CONFORMIDAD CON LAS CIRCUNSTANCIAS NACIONALES Y, EN PARTICULAR, UN CRECIMIENTO DEL PRODUCTO INTERNO BRUTO DE AL MENOS EL 7% ANUAL EN LOS PAÍSES MENOS ADELANTADOS</p> <p>META 8.2 LOGRAR NIVELES MÁS ELEVADOS DE PRODUCTIVIDAD ECONÓMICA MEDIANTE LA DIVERSIFICACIÓN, LA MODERNIZACIÓN TECNOLÓGICA Y LA INNOVACIÓN, ENTRE OTRAS COSAS CENTRÁNDOSE EN LOS SECTORES CON GRAN VALOR AÑADIDO Y UN USO INTENSIVO DE LA MANO DE OBRA</p> <p>META 8.3 PROMOVER POLÍTICAS ORIENTADAS AL DESARROLLO QUE APOYEN LAS ACTIVIDADES PRODUCTIVAS, LA CREACIÓN DE PUESTOS DE TRABAJO DECENTES, EL EMPRENDIMIENTO, LA CREATIVIDAD Y LA INNOVACIÓN, Y FOMENTAR LA FORMALIZACIÓN Y EL CRECIMIENTO DE LAS MICROEMPRESAS Y LAS PEQUEÑAS Y MEDIANAS EMPRESAS, INCLUSO MEDIANTE EL ACCESO A SERVICIOS FINANCIEROS</p> <p>META 10.2. DE AQUÍ A 2030, POTENCIAR Y PROMOVER LA INCLUSIÓN SOCIAL, ECONÓMICA Y POLÍTICA DE TODAS LAS PERSONAS, INDEPENDIEMENTE DE SU EDAD, SEXO, DISCAPACIDAD, RAZA, ETNIA, ORIGEN, RELIGIÓN O SITUACIÓN ECONÓMICA U OTRA CONDICIÓN</p> <p>META 10.3. GARANTIZAR LA IGUALDAD DE OPORTUNIDADES Y REDUCIR LA DESIGUALDAD DE RESULTADOS, INCLUSO ELIMINANDO LAS LEYES, POLÍTICAS Y PRÁCTICAS DISCRIMINATORIAS Y PROMOVIENDO LEGISLACIONES, POLÍTICAS Y MEDIDAS ADECUADAS A ESE RESPECTO</p> <p>META 10.4 ADOPTAR POLÍTICAS, ESPECIALMENTE FISCALES, SALARIALES Y DE PROTECCIÓN SOCIAL, Y LOGRAR PROGRESIVAMENTE UNA MAYOR IGUALDAD</p> <p>META 11.1 DE AQUÍ A 2030, ASEGURAR EL ACCESO DE TODAS LAS PERSONAS A VIVIENDAS Y SERVICIOS BÁSICOS ADECUADOS, SEGUROS Y ASEQUIBLES Y MEJORAR LOS BARRIOS MARGINALES</p> <p>META 11.2. DE AQUÍ A 2030, PROPORCIONAR ACCESO A SISTEMAS DE TRANSPORTE SEGUROS, ASEQUIBLES, ACCESIBLES Y SOSTENIBLES PARA TODOS Y MEJORAR LA SEGURIDAD VIAL, EN PARTICULAR MEDIANTE LA AMPLIACIÓN DEL TRANSPORTE PÚBLICO, PRESTANDO ESPECIAL ATENCIÓN A LAS NECESIDADES DE LAS PERSONAS EN SITUACIÓN DE VULNERABILIDAD, LAS MUJERES, LOS NIÑOS, LAS PERSONAS CON DISCAPACIDAD Y LAS PERSONAS DE EDAD</p> <p>META 16.1 REDUCIR SIGNIFICATIVAMENTE TODAS LAS FORMAS DE VIOLENCIA Y LAS CORRESPONDIENTES TASAS DE MORTALIDAD EN TODO EL MUNDO</p> <p>META 12.2 DE AQUÍ A 2030, LOGRAR LA GESTIÓN SOSTENIBLE Y EL USO EFICIENTE DE LOS RECURSOS NATURALES</p> <p>META 12.5 DE AQUÍ A 2030, REDUCIR CONSIDERABLEMENTE LA GENERACIÓN DE DESECHOS MEDIANTE ACTIVIDADES DE PREVENCIÓN, REDUCCIÓN, RECICLADO Y REUTILIZACIÓN</p> <p>META 16.3. PROMOVER EL ESTADO DE DERECHO EN LOS PLANOS NACIONAL E INTERNACIONAL Y GARANTIZAR LA IGUALDAD DE ACCESO A LA JUSTICIA PARA TODOS</p> <p>META 16.6 CREAR A TODOS LOS NIVELES INSTITUCIONES EFICACES Y TRANSPARENTES QUE RINDAN CUENTAS</p> <p>META 17.1 FORTALECER LA MOVILIZACIÓN DE RECURSOS INTERNOS, INCLUSO MEDIANTE LA PRESTACIÓN DE APOYO INTERNACIONAL A LOS PAÍSES EN DESARROLLO, CON EL FIN DE MEJORAR LA CAPACIDAD NACIONAL PARA RECAUDAR INGRESOS FISCALES Y DE OTRA ÍNDOLE</p>	ATLATLAHUCAN CON PERSPECTIVA DE GÉNERO, NO DISCRIMINACIÓN E INCLUSIÓN ATLATLAHUCAN SOSTENIBLE

CLASIFICACIÓN FUNCIONAL

Finalidad:	GOBIENO	Función:	COORDINACIÓN DE LA POLÍTICA DE GOBIERNO	Subfunción:	ASUNTOS JURÍDICOS
-------------------	---------	-----------------	---	--------------------	-------------------

RESULTADOS

Nivel	Objetivos (Resumen narrativo)	INDICADORES				Unidad de medida / Tipo de indicador/ Dimensión/ Sentido de medición/ Frecuencia de medición	Linea base	Meta anual 2025					AVANCE ACUMULADO		SEMÁFORO (Verde: Cumplimiento del 80-100% Amarillo: Cumplimiento del 60-79% Rojo: Cumplimiento menor al 60%)
		Nombre del indicador	Definición del indicador	Método de cálculo						Al periodo					
					2024			1er Trim	2do. Trim.	3er Trim.	4to. Trim	Números absolutos	Relativo		
Fin	Contribuir al fortalecimiento de los procedimientos jurídicos regulatorios mediante acciones que influyan directamente en la garantía jurídica del gobierno y la sociedad.														
Propósito	Los asesores jurídicos municipales se capacitan y actualizan para orientar en materia procedimental jurídica regulatoria.														
Componente 1	1. Asesorías jurídicas impartidas.	Porcentaje de asesorías jurídica impartidas.	Asesorías jurídicas impartidas	Número de asesorías jurídicas impartidas	Valor absoluto /Gestión / Eficacia-Eficiencia-Economía / Ascendente/ Trimestral	-	3.00	3.00	3.00	3.00	12.00	100.00%			
Actividad 1.1	1.1 Resoluciones jurídicas sujetas de derecho, conforme al marco jurídico, normativo y procedimental aplicable en la materia.	Porcentaje de resoluciones jurídicas emitidas	Resoluciones jurídicas determinadas	Total de resoluciones jurídicas determinadas	Valor absoluto /Gestión / Eficacia-Eficiencia-Economía / Ascendente/ Trimestral	-	10.00	7.00	10.00	7.00	34.00	100.00%			
Actividad 1.2	1.2 Notificaciones jurídicas presentadas, conforme al marco jurídico, normativo y procedimental aplicable.	Porcentaje de notificaciones jurídicas presentadas	Resoluciones jurídicas determinadas	Total de resoluciones jurídicas determinadas	Valor absoluto /Gestión / Eficacia-Eficiencia-Economía / Ascendente/ Trimestral	-	10.00	7.00	10.00	7.00	34.00	100.00%			
Componente 2	2. Demandas en contra de la Administración Pública Municipal atendidas.	Porcentaje de demandas en contra de la Administración Pública Municipal atendidas.	Resoluciones jurídicas determinadas	Total de resoluciones jurídicas determinadas	Valor absoluto /Gestión / Eficacia-Eficiencia-Economía / Ascendente/ Trimestral	-	10.00	7.00	10.00	7.00	34.00	100.00%			
Actividad 2.1	2.2 Asesorías de mediación y conciliación de diferendos entre las partes en conflicto otorgadas.	Porcentaje de asesorías de mediación y conciliación de diferendos entre las partes en conflicto.	Asesorías jurídicas impartidas	Número de asesorías jurídicas impartidas	Valor absoluto /Gestión / Eficacia-Eficiencia-Economía / Ascendente/ Trimestral	-	3.00	3.00	3.00	3.00	12.00	100.00%			

PRESUPUESTO

COMPONENTES DEL PRESUPUESTO					EJERCICIO DEL PRESUPUESTO					
Gasto corriente y social					Ejercicio acumulado (al trimestre de cierre)					
Monto	Municipal	Estatal	Federal	Total Gasto corriente	Gasto corriente					
PRESUPUESTO AUTORIZADO-MODIFICADO	849,692.89	-	1,224,936.50	2,074,629.39	849,692.89	1,224,936.50	2,074,629.39	100.0%		
Inversión					Inversión					
Monto	Municipal	Estatal	Federal	Total Inversión	Municipal	Estatal	Federal	Total	Porcentaje ejercido	
PRESUPUESTO AUTORIZADO-MODIFICADO	-	-	-	-	-	-	-	-	0.0%	
TOTAL PRESUPUESTO AUTORIZADO MODIFICADO				2,074,629.39	TOTAL PRESUPUESTO EJERCIDO			2,074,629.39	100.0%	
Justificación de la diferencia de avances realizados con respecto a las metas programadas										

Programas Presupuestario y Matriz de Indicadores de Resultados

18 JUSTICIA CÍVICA MUNICIPAL

Nivel	Resumen Narrativo (Objetivos)	Indicadores	Medios de Verificación	Supuestos
Fin	Contribuir al acceso a la Justicia Cívica mediante la implementación y substanciación de los mecanismos alternativos de solución de controversias	Tasa de variación de convenios y faltas administrativas registradas en el Juzgado Cívico.	Convenios celebrados entre las partes en conflicto de Juzgados Cívicos. Registro de las Actas por faltas administrativas realizadas al Bando Municipal de Juzgados Cívicos.	N/A
Propósito	La población del municipio cuenta con instancias promotoras de la convivencia armónica de las personas y la preservación del orden público	Tasa de variación de la población atendida a través de mecanismos alternativos de solución de controversias como la mediación, la conciliación o la justicia restaurativa.	Registros Administrativos de los Juzgados Cívicos.	Los ciudadanos presentan quejas y diferendos vecinales.
Componente 1	1. Mecanismos para la recepción de las quejas vecinales establecidos para dirimir conflictos y controversias entre la población	Porcentaje de quejas vecinales atendidas	Bitácora de atención a la recepción directa de quejas vecinales.	Los ciudadanos presentan ante la autoridad municipal sus quejas y diferendos vecinales
Actividad 1.1	1.1 Citación a las partes vecinales en conflicto para dirimir diferendos e inconformidades.	Porcentaje en la citación a las partes vecinales en conflicto	Acuses de recibo de las citas vecinales entregadas	Los ciudadanos asisten en tiempo y forma a las citas de parte
Componente 2	2. Conflictos y controversias dirimidas de conformidad al marco jurídico aplicable	Porcentaje de conflictos y controversias dirimidas	Libro de registro de expedientes de mediación-conciliación de los Juzgados Cívicos. Convenios celebrados entre las partes de los Juzgados Cívicos	Los ciudadanos dirimen las quejas y diferendos presentados
Actividad 2.1	2.1 Desahogo de audiencias entre las partes en conflicto.	Porcentaje de audiencias entre las partes en conflicto desahogadas	Libro de actas de conciliación arbitrada de los Juzgados Cívicos. Cívico Citatones de los Juzgados Cívicos	La ciudadanía requiere de la intervención de la autoridad municipal para la mediación de confitio y controversias.
Actividad 2.2	2.2 Expedición de actas informativas a la ciudadanía.	Porcentaje de actas informativas expedidas a la ciudadanía.	Actas informativas de los Juzgados Cívicos.	La autoridad municipal levanta actas informativas derivadas de la petición de parte suscitadas en el territorio Municipal.
Componente 3	3. Mecanismos aplicados para calificar y sancionar faltas administrativas	Porcentaje de actas circunstanciadas de hechos concluidas	Actas circunstanciadas de hechos de los Juzgados Cívicos.	Las autoridades municipales dan seguimiento a las infracciones administrativas para Preservar la armonía social
Actividad 3.1	3.1 Sanciones procedentes de las faltas administrativas contempladas y calificadas en el Bando Municipal.	Porcentaje de sanciones procedentes por faltas administrativas calificadas.	Registros administrativos de los Juzgados Cívicos.	La autoridad municipal califica las sanciones administrativas procedentes del Bando Municipal
Actividad 3.2	3.2 Expedición de recibos oficiales por concepto de multas conforme al marco jurídico aplicable.	Porcentaje de recibos oficiales por concepto de multas expedidos	Recibos oficiales expedidos de los Juzgados Cívicos.	La ciudadanía realiza el pago correspondiente a la falta administrativa realizada en tiempo y forma

H. AYUNTAMIENTO DE ATLATLAHUCAN, MORELOS
 Avance en los Indicadores de los Programas Presupuestarios

Ejercicio Fiscal 2025	
Trimestre	Cuarto
Fecha	31-dic-25

DATOS DEL PROGRAMA			
Programa presupuestario:	18 JUSTICIA CÍVICA MUNICIPAL	Ramo:	3.1.1.1.1 ORGANISMO EJECUTIVO MUNICIPAL (AYUNTAMIENTO)
		Unidad responsable:	M01 JUZGADO DE PAZ

Plan Municipal de Desarrollo 2022-2024		Programa derivado del PMD	ALINEACIÓN	Ejes transversales	
			Agenda 2030		
Eje estratégico:	4. BIENESTAR SOCIAL	SOLUCIÓN PRONTA A LOS CONFLICTOS VECINALES MANTENIENDO LA PAZ Y EL RESPETO.	Objetivo	1. PONER FIN A LA POBREZA EN TODAS SUS FORMAS Y EN TODO EL MUNDO 2. PONER FIN AL HAMBRE, LOGRAR LA SEGURIDAD ALIMENTARIA Y LA MEJORA DE LA NUTRICIÓN Y PROMOVER LA AGRICULTURA SOSTENIBLE 3. GARANTIZAR UNA VIDA SANA Y PROMOVER EL BIENESTAR DE TODOS A TODAS LAS EDADES 4. GARANTIZAR UNA EDUCACIÓN INCLUSIVA Y EQUITATIVA DE CALIDAD Y PROMOVER OPORTUNIDADES DE APRENDIZAJE PERMANENTE PARA TODOS 5. LOGRAR LA IGUALDAD DE GÉNERO Y EMPODERAR A TODAS LAS MUJERES Y LAS NIÑAS 8. PROMOVER EL CRECIMIENTO ECONÓMICO SOSTENIDO, INCLUSIVO Y SOSTENIBLE, EL EMPLEO PLENO Y PRODUCTIVO Y EL TRABAJO DECENTE PARA TODOS 10. REDUCIR LA DESIGUALDAD EN LOS PAÍSES Y ENTRE ELLOS 11. LOGRAR QUE LAS CIUDADES Y LOS ASENTAMIENTOS HUMANOS SEAN INCLUSIVOS, SEGUROS, RESILIENTES Y SOSTENIBLES 12. GARANTIZAR MODALIDADES DE CONSUMO Y PRODUCCIÓN SOSTENIBLES 16. PROMOVER SOCIEDADES PACÍFICAS E INCLUSIVAS PARA EL DESARROLLO SOSTENIBLE, FACILITAR EL ACCESO A LA JUSTICIA PARA TODOS Y CONSTRUIR A TODOS LOS NIVELES INSTITUCIONES EFICACES E INCLUSIVAS QUE RINDAN CUENTAS 17. FORTALECER LOS MEDIOS DE IMPLEMENTACIÓN Y REVITALIZAR LA ALIANZA MUNDIAL PARA EL DESARROLLO SOSTENIBLE	ATLATLAHUCAN CON PERSPECTIVA DE GÉNERO, NO DISCRIMINACIÓN E INCLUSIÓN ATLATLAHUCAN SOSTENIBLE
	5. PARTICIPACIÓN CIUDADANA		Metas	META 1.1. PONER FIN A LA POBREZA EN TODAS SUS FORMAS Y EN TODO EL MUNDO META 1.2. DE AQUÍ A 2030, REDUCIR AL MENOS A LA MITAD LA PROPORCIÓN DE HOMBRES, MUJERES Y NIÑOS DE TODAS LAS EDADES QUE VIVEN EN LA POBREZA EN TODAS SUS DIMENSIONES CON ARREGLO A LAS DEFINICIONES NACIONALES META 2.1 DE AQUÍ A 2030, PONER FIN AL HAMBRE Y ASEGURAR EL ACCESO DE TODAS LAS PERSONAS, EN PARTICULAR LOS POBRES Y LAS PERSONAS EN SITUACIONES DE VULNERABILIDAD, INCLUIDOS LOS NIÑOS MENORES DE 1 AÑO, A UNA ALIMENTACIÓN SANA, NUTRITIVA Y SUFICIENTE DURANTE TODO EL AÑO META 2.2. DE AQUÍ A 2030, PONER FIN A TODAS LAS FORMAS DE MALNUTRICIÓN, INCLUSO LOGRANDO, A MÁS TARDAR EN 2025, LAS METAS CONVENIDAS INTERNACIONALMENTE SOBRE EL RETRASO DEL CRECIMIENTO Y LA EMACIACIÓN DE LOS NIÑOS MENORES DE 5 AÑOS, Y ABORDAR LAS NECESIDADES DE NUTRICIÓN DE LAS ADOLESCENTES, LAS MUJERES EMBARAZADAS Y LACTANTES Y LAS PERSONAS DE EDAD META 3.1 DE AQUÍ A 2030, REDUCIR LA TASA MUNDIAL DE MORTALIDAD MATERNA A MENOS DE 70 POR CADA 100,000 NACIDOS VIVOS META 3.2 DE AQUÍ A 2030, PONER FIN A LAS MUERTES EVITABLES DE RECIÉN NACIDOS Y DE NIÑOS MENORES DE 5 AÑOS, LOGRANDO QUE TODOS LOS PAÍSES INTENTEN REDUCIR LA MORTALIDAD NEONATAL AL MENOS A 12 POR CADA 1,000 NACIDOS VIVOS Y LA MORTALIDAD DE LOS NIÑOS MENORES DE 5 AÑOS AL MENOS A 25 POR CADA 1,000 NACIDOS VIVOS META 4.1 DE AQUÍ A 2030, ASEGURAR QUE TODAS LAS NIÑAS Y TODOS LOS NIÑOS TERMINEN LA ENSEÑANZA PRIMARIA Y SECUNDARIA, QUE HA DE SER GRATUITA, EQUITATIVA Y DE CALIDAD Y PRODUCIR RESULTADOS DE APRENDIZAJE PERTINENTES Y EFECTIVOS META 4.2 DE AQUÍ A 2030, ASEGURAR QUE TODAS LAS NIÑAS Y TODOS LOS NIÑOS TENGAN ACCESO A SERVICIOS DE ATENCIÓN Y DESARROLLO EN LA PRIMERA INFANCIA Y EDUCACIÓN PREESCOLAR DE CALIDAD, A FIN DE QUE ESTÉN PREPARADOS PARA LA ENSEÑANZA PRIMARIA META 4.3 DE AQUÍ A 2030, ASEGURAR EL ACCESO IGUALITARIO DE TODOS LOS HOMBRES Y LAS MUJERES A UNA FORMACIÓN TÉCNICA, PROFESIONAL Y SUPERIOR DE CALIDAD, INCLUIDA LA ENSEÑANZA UNIVERSITARIA META 5.2 ELIMINAR TODAS LAS FORMAS DE VIOLENCIA CONTRA TODAS LAS MUJERES Y LAS NIÑAS EN LOS ÁMBITOS PÚBLICO Y PRIVADO, INCLUIDAS LA TRATA Y LA EXPLOTACIÓN SEXUAL Y OTROS TIPOS DE EXPLOTACIÓN META 5.3 ELIMINAR TODAS LAS PRÁCTICAS NOCIVAS, COMO EL MATRIMONIO INFANTIL, PRECOZ Y FORZADO Y LA MUTILACIÓN GENITAL FEMENINA META 8.1 MANTENER EL CRECIMIENTO ECONÓMICO PER CÁPITA DE CONFORMIDAD CON LAS CIRCUNSTANCIAS NACIONALES Y, EN PARTICULAR, UN CRECIMIENTO DEL PRODUCTO INTERNO BRUTO DE AL MENOS EL 7% ANUAL EN LOS PAÍSES MENOS ADELANTADOS META 8.2 LOGRAR NIVELES MÁS ELEVADOS DE PRODUCTIVIDAD ECONÓMICA MEDIANTE LA DIVERSIFICACIÓN, LA MODERNIZACIÓN TECNOLÓGICA Y LA INNOVACIÓN, ENTRE OTRAS COSAS CENTRÁNDOSE EN LOS SECTORES CON GRAN VALOR AÑADIDO Y UN USO INTENSIVO DE LA MANO DE OBRA META 8.3 PROMOVER POLÍTICAS ORIENTADAS AL DESARROLLO QUE APOYEN LAS ACTIVIDADES PRODUCTIVAS, LA CREACIÓN DE PUESTOS DE TRABAJO DECENTES, EL EMPRENDIMIENTO, LA CREATIVIDAD Y LA INNOVACIÓN, Y FOMENTAR LA FORMALIZACIÓN Y EL CRECIMIENTO DE LAS MICROEMPRESAS Y LAS PEQUEÑAS Y MEDIANAS EMPRESAS, INCLUSO MEDIANTE EL ACCESO A SERVICIOS FINANCIEROS META 10.2. DE AQUÍ A 2030, POTENCIAR Y PROMOVER LA INCLUSIÓN SOCIAL, ECONÓMICA Y POLÍTICA DE TODAS LAS PERSONAS, INDEPENDIEMENTE DE SU EDAD, SEXO, DISCAPACIDAD, RAZA, ETNIA, ORIGEN, RELIGIÓN O SITUACIÓN ECONÓMICA U OTRA CONDICIÓN META 10.3. GARANTIZAR LA IGUALDAD DE OPORTUNIDADES Y REDUCIR LA DESIGUALDAD DE RESULTADOS, INCLUSO ELIMINANDO LAS LEYES, POLÍTICAS Y PRÁCTICAS DISCRIMINATORIAS Y PROMOViendo LEGISLACIONES, POLÍTICAS Y MEDIDAS ADECUADAS A ESE RESPECTO META 10.4 ADOPTAR POLÍTICAS, ESPECIALMENTE FISCALES, SALARIALES Y DE PROTECCIÓN SOCIAL, Y LOGRAR PROGRESIVAMENTE UNA MAYOR IGUALDAD META 11.1 DE AQUÍ A 2030, ASEGURAR EL ACCESO DE TODAS LAS PERSONAS A VIVIENDAS Y SERVICIOS BÁSICOS ADECUADOS, SEGUROS Y ASEQUIBLES Y MEJORAR LOS BARRIOS MARGINALES META 11.2. DE AQUÍ A 2030, PROPORCIONAR ACCESO A SISTEMAS DE TRANSPORTE SEGUROS, ASEQUIBLES, ACCESIBLES Y SOSTENIBLES PARA TODOS Y MEJORAR LA SEGURIDAD VIAL, EN PARTICULAR MEDIANTE LA AMPLIACIÓN DEL TRANSPORTE PÚBLICO, PRESTANDO ESPECIAL ATENCIÓN A LAS NECESIDADES DE LAS PERSONAS EN SITUACIÓN DE VULNERABILIDAD, LAS MUJERES, LOS NIÑOS, LAS PERSONAS CON DISCAPACIDAD Y LAS PERSONAS DE EDAD META 16.1 REDUCIR SIGNIFICATIVAMENTE TODAS LAS FORMAS DE VIOLENCIA Y LAS CORRESPONDIENTES TASAS DE MORTALIDAD EN TODO EL MUNDO META 12.2 DE AQUÍ A 2030, LOGRAR LA GESTIÓN SOSTENIBLE Y EL USO EFICIENTE DE LOS RECURSOS NATURALES META 12.5 DE AQUÍ A 2030, REDUCIR CONSIDERABLEMENTE LA GENERACIÓN DE DESECHOS MEDIANTE ACTIVIDADES DE PREVENCIÓN, REDUCCIÓN, RECICLADO Y REUTILIZACIÓN META 16.3. PROMOVER EL ESTADO DE DERECHO EN LOS PLANOS NACIONAL E INTERNACIONAL Y GARANTIZAR LA IGUALDAD DE ACCESO A LA JUSTICIA PARA TODOS META 16.6 CREAR A TODOS LOS NIVELES INSTITUCIONES EFICACES Y TRANSPARENTES QUE RINDAN CUENTAS META 17.1 FORTALECER LA MOVILIZACIÓN DE RECURSOS INTERNOS, INCLUSO MEDIANTE LA PRESTACIÓN DE APOYO INTERNACIONAL A LOS PAÍSES EN DESARROLLO, CON EL FIN DE MEJORAR LA CAPACIDAD NACIONAL PARA RECAUDAR INGRESOS FISCALES Y DE OTRA ÍNDOLE	
Objetivo:	Se orienta al cumplimiento de las atribuciones contenidas en el Título V de la Ley Orgánica Municipal del Estado de México, vigente.				

CLASIFICACIÓN FUNCIONAL

Finalidad: GOBIENO Función: JUSTICIA Subfunción: PROCURACIÓN DE LA JUSTICIA

RESULTADOS

Nivel	Objetivos (Resumen narrativo)	INDICADORES				Linea base	Meta anual 2025					AVANCE ACUMULADO		SEMÁFORO (Verde: Cumplimiento del 80-100% Amarillo: Cumplimiento del 60-79% Rojo: Cumplimiento menor al 60%)
		Nombre del indicador	Definición del indicador	Método de cálculo	Unidad de medida / Tipo de indicador / Dimensión/ Sentido de medición/ Frecuencia de medición		Al periodo					Números absolutos	Relativo	
							2024	1er. Trim	2do. Trim	3er. Trim	4to. Trim			
Fin	Contribuir al acceso a la Justicia Cívica mediante la implementación y substanciación de los mecanismos alternativos de solución de controversias													
Propósito	La población del municipio cuenta con instancias promotoras de la convivencia armónica de las personas y la preservación del orden público													
Componente 1	1. Mecanismos para la recepción de las quejas vecinales establecidos para dirimir conflictos y controversias entre la población.	Porcentaje de quejas vecinales atendidas	Permitir que los particulares presenten quejas orales o por escrito ante el Juez Cívico.	Quejas vecinales atendidas	Valor absoluto /Gestión / Eficacia-Eficiencia-Economía / Ascendente/ Trimestral	-	30.00	30.00	30.00	30.00	120.00	100.00%		
Actividad 1.1	1.1 Citación a las partes vecinales en conflicto para dirimir diferendos e inconformidades.	Porcentaje en la citación a las partes vecinales en conflicto	Girar citatorio al quejoso y al presunto infractor si se estima procedente.	Citatorios entregados	Valor absoluto /Gestión / Eficacia-Eficiencia-Economía / Ascendente/ Trimestral	-	5.00	5.00	5.00	5.00	20.00	100.00%		
Componente 2	2. Conflictos y controversias dirimidas de conformidad al marco jurídico aplicable	Porcentaje de conflictos y controversias dirimidas.	Resolución de conflictos vecinales y cumplimiento de acuerdos celebrados entre las partes.	Presentación de quejas para iniciar el procedimiento.	Valor absoluto /Gestión / Eficacia-Eficiencia-Economía / Ascendente/ Trimestral		5.00	5.00	5.00	5.00	20.00	100.00%		
Actividad 2.1	2.1 Desahogo de audiencias entre las partes en conflicto.	Porcentaje de audiencias entre las partes en conflicto desahogadas	Desahogo de audiencias entre las partes en conflicto	Audiencias realizadas	Valor absoluto /Gestión / Eficacia-Eficiencia-Economía / Ascendente/ Trimestral		5.00	5.00	5.00	5.00	20.00	100.00%		
Actividad 2.2	2.2 Expedición de actas informativas a la ciudadanía.	Porcentaje de actas informativas expedidas a la ciudadanía.	Expedición de actas informativas	Expedición de actas informativas	Valor absoluto /Gestión / Eficacia-Eficiencia-Economía / Ascendente/ Trimestral		12.00	12.00	12.00	12.00	48.00	100.00%		
Componente 3	3. Mecanismos aplicados para calificar y sancionar faltas administrativas	Porcentaje de actas circunstanciadas de hechos concluidas.	Expedición de actas circunstanciadas	Expedición de actas circunstanciadas	Valor absoluto /Gestión / Eficacia-Eficiencia-Economía / Ascendente/ Trimestral		12.00	12.00	12.00	12.00	48.00	100.00%		
Actividad 3.1	3.1 Sanciones procedentes de las faltas administrativas contempladas y calificadas en el Bando Municipal.	Porcentaje de sanciones procedentes por faltas administrativas calificadas.	Sanciones procedentes por faltas administrativas	Expedición de actas circunstanciadas	Valor absoluto /Gestión / Eficacia-Eficiencia-Economía / Ascendente/ Trimestral		10.00	10.00	10.00	10.00	40.00	100.00%		
Actividad 3.2	3.2 Expedición de recibos oficiales por concepto de multas conforme al marco jurídico aplicable.	Porcentaje de recibos oficiales por concepto de multas expedidos	Sanciones procedentes por faltas administrativas	Boletas de pago por falta administrativa expedida	Valor absoluto /Gestión / Eficacia-Eficiencia-Economía / Ascendente/ Trimestral		30.00	30.00	30.00	30.00	120.00	100.00%		

PRESUPUESTO

COMPONENTES DEL PRESUPUESTO					EJERCICIO DEL PRESUPUESTO				
Gasto corriente y social					Ejercicio acumulado (al trimestre de cierre)				
Monto	Municipal	Estatal	Federal	Total Gasto corriente	Gasto corriente				
PRESUPUESTO AUTORIZADO-MODIFICADO	30,527.47	-	1,552,296.97	1,582,824.44	30,527.47	1,552,296.97	1,582,824.44		100.0%
Inversión					Inversión				
Monto	Municipal	Estatal	Federal	Total Inversión	Municipal	Estatal	Federal	Total	Porcentaje ejercido
PRESUPUESTO AUTORIZADO-MODIFICADO	-	-	-	-	-	-	-	-	0.0%

TOTAL PRESUPUESTO AUTORIZADO MODIFICADO	1,582,824.44	TOTAL PRESUPUESTO EJERCIDO	1,582,824.44	100.0%	
Justificación de la diferencia de avances realizados con respecto a las metas programadas					

Programas Presupuestario y Matriz de Indicadores de Resultados

19 MODERNIZACIÓN DE LOS SERVICIOS COMUNALES

Nivel	Resumen Narrativo (Objetivos)	Indicadores	Medios de Verificación	Supuestos
Fin	Contribuir a que las comunidades dispongan de servicios comunales oportunos y modernos mediante procesos de construcción, mantenimiento y su modernización.	Tasa de variación en el número de mercados, rastros y panteones en funcionamiento.	Inventario de bienes inmuebles del municipio Registros administrativos de mantenimientos a mercados, rastros y panteones.	N/A
Propósito	La población municipal cuenta con centros de esparcimiento público en buenas condiciones de funcionamiento.	Tasa de variación en el funcionamiento de los centros de esparcimiento público municipal.	Registros administrativos sobre las incidencias de deterioros y fallas en el mobiliario e infraestructura física de los centros de esparcimiento público municipal.	Los ciudadanos acuden a los espacios públicos y de esparcimiento dignos para su beneficio.
Componente 1	1. Nuevos centros de esparcimiento público municipal.	Porcentaje de cumplimiento en la construcción de nuevos centros de esparcimiento público municipal.	Registros administrativos y fotográficos de la construcción de nuevos centros de esparcimiento público municipal.	La ciudadanía asiste a los espacios de recreación público municipal.
Actividad 1.1	1.1 Licitación de la construcción de los nuevos centros de esparcimiento público municipal para atender las demandas de la población.	Porcentaje de licitaciones para la construcción de nuevos centros de esparcimiento público municipal realizadas.	Licitaciones para la construcción de los nuevos centros de esparcimiento público municipal.	La iniciativa privada muestra interés en la convocatoria de licitación de las autoridades locales.
Actividad 1.2	1.2 Programación del mantenimiento a los centros de esparcimiento público municipal.	Porcentaje de acciones de mantenimiento realizadas a los centros de esparcimiento público municipal.	Bitácoras y evidencia fotográfica del mantenimiento a los centros de esparcimiento público municipal.	La ciudadanía asiste a los centros de esparcimiento público dentro del municipio.
Componente 2	2. Impulsar el crecimiento, la competitividad y el bienestar social	Fomentar el desarrollo económico local sostenible e inclusivo, impulsando la productividad, la inversión, el emprendimiento, la innovación y la competitividad, con el fin de mejorar las condiciones socioeconómicas de la población y reducir la desigualdad.	Registros administrativos	Impulso al crecimiento, competitividad y bienestar social, medido a través del número de proyectos implementados, emprendedores beneficiados, empleos generados y financiamientos otorgados, calculado
Actividad 2.1	2.1 Otorgar programas de capacitación y asesoría para emprendedores.	Porcentaje de programas de capacitación y asesoría para emprendedores otorgadas	Registros administrativos	La ciudadanía accede a las capacitaciones
Actividad 2.2	2.2 Desarrollar un plan de promoción del municipio como destino de inversión.	Porcentaje de actualización del plan de de promoción del municipio	Registros administrativos	La ciudadanía accede a las capacitaciones
Componente 3	3. Financiamiento y crédito	Facilitar el acceso a microcréditos y fondos para pequeñas y medianas empresas (pymes) en el fin de impulsar su crecimiento, fomentar la innovación, generar empleo y contribuir en el desarrollo económico sostenible.	Registros administrativos	Cantidad de microcréditos otorgados, fondos gestionados y capacitaciones impartidas a emprendedores y pymes, evaluando su impacto en el desarrollo económico local
Actividad 3.1	3.1 Colaborar con instituciones financieras	Porcentaje de colaboración de instituciones financieras	Registros administrativos	La ciudadanía le teme a créditos financieros
Componente 4	4. Ferias y mercados artesanales	Promover la venta directa de los productos artesanales y conectar a los artesanos con compradores.	Registros administrativos	Índice de Promoción de la Venta de Productos Artesanales mide el éxito de las actividades para conectar a los artesanos con compradores, evaluando ferias, plataformas virtuales y talleres
Actividad 4.1	4.1 Actualizar el padrón de artesanos.	Porcentaje de actualización y registro del Padrón de artesanos	Registros administrativos	El municipio ya cuenta con un padrón de artesanos no actualizado

H. AYUNTAMIENTO DE ATLATLAHUCAN, MORELOS
 Avance en los Indicadores de los Programas Presupuestarios

Ejercicio Fiscal 2025	
Trimestre	Cuarto
Fecha	31-dic-25

DATOS DEL PROGRAMA			
Programa presupuestario:	19 MODERNIZACIÓN DE LOS SERVICIOS COMUNALES	Ramo:	3.1.1.1.1 ORGANEO EJECUTIVO MUNICIPAL (AYUNTAMIENTO)
		Unidad responsable:	N00 DIRECCION DE DESARROLLO ECONOMICO
ALINEACIÓN			
Plan Municipal de Desarrollo 2022-2024	Programa derivado del PMD	Agenda 2030	
Eje estratégico: 3 DESARROLLO ECONOMICO	Emprendimiento y autoempleo para el desarrollo económico Gestión para la Ampliación y Optimización de Espacios de Comercialización para Productores Locales Ferias y mercados artesanales	Objetivo	1. PONER FIN A LA POBREZA EN TODAS SUS FORMAS Y EN TODO EL MUNDO 2. PONER FIN AL HAMBRE, LOGRAR LA SEGURIDAD ALIMENTARIA Y LA MEJORA DE LA NUTRICIÓN Y PROMOVER LA AGRICULTURA SOSTENIBLE 3. GARANTIZAR UNA VIDA SANA Y PROMOVER EL BIENESTAR DE TODOS A TODAS LAS EDADES 4. GARANTIZAR UNA EDUCACIÓN INCLUSIVA Y EQUITATIVA DE CALIDAD Y PROMOVER OPORTUNIDADES DE APRENDIZAJE PERMANENTE PARA TODOS 5. LOGRAR LA IGUALDAD DE GÉNERO Y EMPODERAR A TODAS LAS MUJERES Y LAS NIÑAS 8. PROMOVER EL CRECIMIENTO ECONÓMICO SOSTENIDO, INCLUSIVO Y SOSTENIBLE, EL EMPLEO PLENO Y PRODUCTIVO Y EL TRABAJO DECENTE PARA TODOS 10. REDUCIR LA DESIGUALDAD EN LOS PAÍSES Y ENTRE ELLOS 11. LOGRAR QUE LAS CIUDADES Y LOS ASENTAMIENTOS HUMANOS SEAN INCLUSIVOS, SEGUROS, RESILIENTES Y SOSTENIBLES 12. GARANTIZAR MODALIDADES DE CONSUMO Y PRODUCCIÓN SOSTENIBLES 16. PROMOVER SOCIEDADES PACÍFICAS E INCLUSIVAS PARA EL DESARROLLO SOSTENIBLE, FACILITAR EL ACCESO A LA JUSTICIA PARA TODOS Y CONSTRUIR A TODOS LOS NIVELES INSTITUCIONES EFICACES E INCLUSIVAS QUE RINDAN CUENTAS 17. FORTALECER LOS MEDIOS DE IMPLEMENTACIÓN Y REVITALIZAR LA ALIANZA MUNDIAL PARA EL DESARROLLO SOSTENIBLE
		Metas	META 1.1. PONER FIN A LA POBREZA EN TODAS SUS FORMAS Y EN TODO EL MUNDO META 1.2. DE AQUÍ A 2030, REDUCIR AL MENOS A LA MITAD LA PROPORCIÓN DE HOMBRES, MUJERES Y NIÑOS DE TODAS LAS EDADES QUE VIVEN EN LA POBREZA EN TODAS SUS DIMENSIONES CON ARREGLO A LAS DEFINICIONES NACIONALES META 2.1 DE AQUÍ A 2030, PONER FIN AL HAMBRE Y ASEGURAR EL ACCESO DE TODAS LAS PERSONAS, EN PARTICULAR LOS POBRES Y LAS PERSONAS EN SITUACIONES DE VULNERABILIDAD, INCLUIDOS LOS NIÑOS MENORES DE 1 AÑO, A UNA ALIMENTACIÓN SANA, NUTRITIVA Y SUFICIENTE DURANTE TODO EL AÑO META 2.2. DE AQUÍ A 2030, PONER FIN A TODAS LAS FORMAS DE MALNUTRICIÓN, INCLUSO LOGRANDO, A MÁS TARDAR EN 2025, LAS METAS CONVENIDAS INTERNACIONALMENTE SOBRE EL RETRASO DEL CRECIMIENTO Y LA EMACIACIÓN DE LOS NIÑOS MENORES DE 5 AÑOS, Y ABORDAR LAS NECESIDADES DE NUTRICIÓN DE LAS ADOLESCENTES, LAS MUJERES EMBARAZADAS Y LACTANTES Y LAS PERSONAS DE EDAD META 3.1 DE AQUÍ A 2030, REDUCIR LA TASA MUNDIAL DE MORTALIDAD MATERNA A MENOS DE 70 POR CADA 100,000 NACIDOS VIVOS META 3.2 DE AQUÍ A 2030, PONER FIN A LAS MUERTES EVITABLES DE RECIENTE NACIDOS Y DE NIÑOS MENORES DE 5 AÑOS, LOGRANDO QUE TODOS LOS PAÍSES INTENTEN REDUCIR LA MORTALIDAD NEONATAL AL MENOS A 12 POR CADA 1,000 NACIDOS VIVOS Y LA MORTALIDAD DE LOS NIÑOS MENORES DE 5 AÑOS AL MENOS A 25 POR CADA 1,000 NACIDOS VIVOS META 4.1 DE AQUÍ A 2030, ASEGURAR QUE TODAS LAS NIÑAS Y TODOS LOS NIÑOS TERMINEN LA ENSEÑANZA PRIMARIA Y SECUNDARIA, QUE HA DE SER GRATUITA, EQUITATIVA Y DE CALIDAD Y PRODUCIR RESULTADOS DE APRENDIZAJE PERTINENTES Y EFECTIVOS META 4.2 DE AQUÍ A 2030, ASEGURAR QUE TODAS LAS NIÑAS Y TODOS LOS NIÑOS TENGAN ACCESO A SERVICIOS DE ATENCIÓN Y DESARROLLO EN LA PRIMERA INFANCIA Y EDUCACIÓN PREESCOLAR DE CALIDAD, A FIN DE QUE ESTÉN PREPARADOS PARA LA ENSEÑANZA PRIMARIA META 4.3 DE AQUÍ A 2030, ASEGURAR EL ACCESO IGUALITARIO DE TODOS LOS HOMBRES Y LAS MUJERES A UNA FORMACIÓN TÉCNICA, PROFESIONAL Y SUPERIOR DE CALIDAD, INCLUIDA LA ENSEÑANZA UNIVERSITARIA META 5.2 ELIMINAR TODAS LAS FORMAS DE VIOLENCIA CONTRA TODAS LAS MUJERES Y LAS NIÑAS EN LOS ÁMBITOS PÚBLICO Y PRIVADO, INCLUIDAS LA TRATA Y LA EXPLOTACIÓN SEXUAL Y OTROS TIPOS DE EXPLOTACIÓN META 5.3 ELIMINAR TODAS LAS PRÁCTICAS NOCIVAS, COMO EL MATRIMONIO INFANTIL, PRECOZ Y FORZADO Y LA MUTILACIÓN GENITAL FEMENINA META 8.1 MANTENER EL CRECIMIENTO ECONÓMICO PER CÁPITA DE CONFORMIDAD CON LAS CIRCUNSTANCIAS NACIONALES Y, EN PARTICULAR, UN CRECIMIENTO DEL PRODUCTO INTERNO BRUTO DE AL MENOS EL 7% ANUAL EN LOS PAÍSES MENOS ADELANTADOS META 8.2 LOGRAR NIVELES MÁS ELEVADOS DE PRODUCTIVIDAD ECONÓMICA MEDIANTE LA DIVERSIFICACIÓN, LA MODERNIZACIÓN TECNOLÓGICA Y LA INNOVACIÓN, ENTRE OTRAS COSAS CENTRÁNDOSE EN LOS SECTORES CON GRAN VALOR AÑADIDO Y UN USO INTENSIVO DE LA MANO DE OBRA META 8.3 PROMOVER POLÍTICAS ORIENTADAS AL DESARROLLO QUE APOYEN LAS ACTIVIDADES PRODUCTIVAS, LA CREACIÓN DE PUESTOS DE TRABAJO DECENTES, EL EMPRENDIMIENTO, LA CREATIVIDAD Y LA INNOVACIÓN, Y FOMENTAR LA FORMALIZACIÓN Y EL CRECIMIENTO DE LAS MICROEMPRESAS Y LAS PEQUEÑAS Y MEDIANAS EMPRESAS, INCLUSO MEDIANTE EL ACCESO A SERVICIOS FINANCIEROS META 10.2. DE AQUÍ A 2030, POTENCIAR Y PROMOVER LA INCLUSIÓN SOCIAL, ECONÓMICA Y POLÍTICA DE TODAS LAS PERSONAS, INDEPENDIEMENTE DE SU EDAD, SEXO, DISCAPACIDAD, RAZA, ETNIA, ORIGEN, RELIGIÓN O SITUACIÓN ECONÓMICA U OTRA CONDICIÓN META 10.3. GARANTIZAR LA IGUALDAD DE OPORTUNIDADES Y REDUCIR LA DESIGUALDAD DE RESULTADOS, INCLUSO ELIMINANDO LAS LEYES, POLÍTICAS Y PRÁCTICAS DISCRIMINATORIAS Y PROMOVRIENDO LEGISLACIONES, POLÍTICAS Y MEDIDAS ADECUADAS A ESE RESPECTO META 10.4 ADOPTAR POLÍTICAS, ESPECIALMENTE FISCALES, SALARIALES Y DE PROTECCIÓN SOCIAL, Y LOGRAR PROGRESIVAMENTE UNA MAYOR IGUALDAD META 11.1 DE AQUÍ A 2030, ASEGURAR EL ACCESO DE TODAS LAS PERSONAS A VIVIENDAS Y SERVICIOS BÁSICOS ADECUADOS, SEGUROS Y ASEQUIBLES Y MEJORAR LOS BARRIOS MARGINALES META 11.2. DE AQUÍ A 2030, PROPORCIONAR ACCESO A SISTEMAS DE TRANSPORTE SEGUROS, ASEQUIBLES, ACCESIBLES Y SOSTENIBLES PARA TODOS Y MEJORAR LA SEGURIDAD VIAL, EN PARTICULAR MEDIANTE LA AMPLIACIÓN DEL TRANSPORTE PÚBLICO, PRESTANDO ESPECIAL ATENCIÓN A LAS NECESIDADES DE LAS PERSONAS EN SITUACIÓN DE VULNERABILIDAD, LAS MUJERES, LOS NIÑOS, LAS PERSONAS CON DISCAPACIDAD Y LAS PERSONAS DE EDAD META 16.1 REDUCIR SIGNIFICATIVAMENTE TODAS LAS FORMAS DE VIOLENCIA Y LAS CORRESPONDIENTES TASAS DE MORTALIDAD EN TODO EL MUNDO META 12.2 DE AQUÍ A 2030, LOGRAR LA GESTIÓN SOSTENIBLE Y EL USO EFICIENTE DE LOS RECURSOS NATURALES META 12.5 DE AQUÍ A 2030, REDUCIR CONSIDERABLEMENTE LA GENERACIÓN DE DESECHOS MEDIANTE ACTIVIDADES DE PREVENCIÓN, REDUCCIÓN, REICLADO Y REUTILIZACIÓN META 16.3. PROMOVER EL ESTADO DE DERECHO EN LOS PLANOS NACIONAL E INTERNACIONAL Y GARANTIZAR LA IGUALDAD DE ACCESO A LA JUSTICIA PARA TODOS META 16.8 CREAR A TODOS LOS NIVELES INSTITUCIONES EFICACES Y TRANSPARENTES QUE RINDAN CUENTAS META 17.1 FORTALECER LA MOVILIZACIÓN DE RECURSOS INTERNOS, INCLUSO MEDIANTE LA PRESTACIÓN DE APOYO INTERNACIONAL A LOS PAÍSES EN DESARROLLO CON EL FIN DE MEJORAR LA CAPACIDAD NACIONAL PARA RECAUDAR INGRESOS FISCALES Y DE OTRA ÍNDOLE
Objetivo:	Se refiere al conjunto de acciones que se llevan a cabo para la modernización y rehabilitación de plazas, jardines públicos, centros comerciales y demás infraestructura en donde se presten servicios comunales, contando con la participación de los diferentes niveles de gobierno incluyendo la iniciativa privada.		

Ejes transversales

ATLATLAHUCAN CON PERSPECTIVA DE GÉNERO, NO DISCRIMINACIÓN E INCLUSIÓN

ATLATLAHUCAN SOSTENIBLE

META 17.3 MOVILIZAR RECURSOS FINANCIEROS ADICIONALES DE MÚLTIPLES FUENTES PARA LOS PAÍSES EN DESARROLLO

CLASIFICACIÓN FUNCIONAL

Finalidad: DESARROLLO ECONÓMICO Función: ASUSTONS ECONÓMICOS, COMERCIALES Y LABORALES EN GENERAL Subfunción: ASUNTOS ECONÓMICOS Y COMERCIALES EN GENERAL

RESULTADOS

Nivel	Objetivos (Resumen narrativo)	INDICADORES				Linea base	Meta anual 2025					AVANCE ACUMULADO		SEMAFORO (Verde: Cumplimiento del 80-100% Amarillo: Cumplimiento del 60-79% Rojo: Cumplimiento menor al 60%)
		Nombre del indicador	Definición del indicador	Método de cálculo	Unidad de medida / Tipo de indicador/ Dimensión/ Sentido de medición/ Frecuencia de medición		2024	Al periodo				Números absolutos	Relativo	
								1er. Trim	2do. Trim.	3er. Trim.	4to. Trim.			
Fin	Contribuir a que las comunidades dispongan de servicios comunales oportunos y modernos mediante procesos de construcción, mantenimiento y su modernización.													
Propósito	La población municipal cuenta con centros de esparcimiento público en buenas condiciones de funcionamiento.													
Componente 1	1. Nuevos centros de esparcimiento público municipal.	Porcentaje de cumplimiento en la construcción de nuevos centros de esparcimiento público municipal.	Realizar un diagnóstico de productores locales y de las comunidades con mayor necesidad de espacios de comercialización.	Diagnósticos realizados	Valor absoluto /Gestión / Eficacia-Eficiencia-Economía / Ascendente/ Trimestral	-	1.00	1.00	1.00	1.00	4.00	100.00%		
Actividad 1.1	1.1 Licitación de la construcción de los nuevos centros de esparcimiento público municipal para atender las demandas de la población.	Porcentaje de licitaciones para la construcción de nuevos centros de esparcimiento público municipal realizadas.	Gestionar financiamiento estatal, federal e internacional para la ampliación y mejora de infraestructura en el mercado local y la creación	Gestiones realizadas	Valor absoluto /Gestión / Eficacia-Eficiencia-Economía / Ascendente/ Trimestral	-	-	1.00	1.00	1.00	3.00	100.00%		
Actividad 1.2	1.2 Programación del mantenimiento a los centros de esparcimiento público municipal.	Porcentaje de acciones de mantenimiento realizadas a los centros de esparcimiento público municipal.	Realizar un diagnóstico de productores locales y de las comunidades con mayor necesidad de	Diagnósticos realizados	Valor absoluto /Gestión / Eficacia-Eficiencia-Economía / Ascendente/ Trimestral	-	1.00	1.00	1.00	1.00	4.00	100.00%		
Componente 2	2. Impulsar el crecimiento, la competitividad y el bienestar social	Fomentar el desarrollo económico local sostenible e inclusivo, impulsando la productividad, la inversión, el emprendimiento, la innovación y la	Programas de capacitación para fomentar el autoempleo	Capacitaciones realizadas	Valor absoluto /Gestión / Eficacia-Eficiencia-Economía / Ascendente/ Trimestral	-	-	1.00	1.00	1.00	3.00	100.00%		
Actividad 2.1	2.1 Otorgar programas de capacitación y asesoría para emprendedores.	Porcentaje de programas de capacitación y asesoría para emprendedores otorgadas	Programas de capacitación para fomentar el autoempleo	Capacitaciones realizadas	Valor absoluto /Gestión / Eficacia-Eficiencia-Economía / Ascendente/ Trimestral	-	-	1.00	1.00	1.00	3.00	100.00%		
Componente 3	3. Financiamiento y crédito	Facilitar el acceso a microcréditos y fondos para pequeñas y medianas empresas (pymes) en el fin de impulsar su crecimiento, fomentar la innovación, generar empleo y	Asesoría financiera a microempresarios	Asesorías financieras y capacitaciones	Valor absoluto /Gestión / Eficacia-Eficiencia-Economía / Ascendente/ Trimestral	-	-	1.00	1.00	1.00	3.00	100.00%		
Actividad 3.1	3.1 Colaborar con instituciones financieras	Porcentaje de colaboración de instituciones financieras	Asesoramiento financiero con instituciones bancarias	Asistencia financiera otorgadas	Valor absoluto /Gestión / Eficacia-Eficiencia-Economía / Ascendente/ Trimestral	-	-	1.00	1.00	1.00	3.00	100.00%		
Componente 4	4. Ferias y mercados artesanales	Promover la venta directa de los productos artesanales y conectar a los artesanos con compradores.	Realización de Ferias y mercados artesanales	Ferias artesanales realizadas	Valor absoluto /Gestión / Eficacia-Eficiencia-Economía / Ascendente/ Trimestral	-	-	1.00	1.00	1.00	3.00	100.00%		
Actividad 4.1	4.1 Actualizar el padrón de artesanos.	Porcentaje de actualización y registro del Padrón de artesanos	Actualización del padrón artesanal	Informe de actualización del padrón artesanal	Valor absoluto /Gestión / Eficacia-Eficiencia-Economía / Ascendente/ Trimestral	-	-	1.00	1.00	1.00	3.00	100.00%		

PRESUPUESTO

COMPONENTES DEL PRESUPUESTO					EJERCICIO DEL PRESUPUESTO				
Gasto corriente y social					Ejercicio acumulado (al trimestre de cierre)				
Monto	Municipal	Estatal	Federal	Total Gasto corriente	Gasto corriente				
PRESUPUESTO AUTORIZADO-MODIFICADO	26,976.72	-	1,301,545.69	1,328,522.41	26,976.72	-	1,301,545.69	1,328,522.41	100.0%

Inversión					Inversión				
Monto	Municipal	Estatad	Federal	Total Inversión	Municipal	Estatad	Federal	Total	Porcentaje ejercido
PRESUPUESTO AUTORIZADO-MODIFICADO	-	-	-	-	-	-	-	-	0.0%
TOTAL PRESUPUESTO AUTORIZADO MODIFICADO				1,328,522.41	TOTAL PRESUPUESTO EJERCIDO			1,328,522.41	100.0%
Justificación de la diferencia de avances realizados con respecto a las metas programadas									

Programas Presupuestario y Matriz de Indicadores de Resultados

20 DESARROLLO AGRÍCOLA

Nivel	Resumen Narrativo (Objetivos)	Indicadores	Medios de Verificación	Supuestos
Fin	Contribuir a incrementar la producción agrícola mediante apoyos a los productores agrícolas.	Tasa de variación de los apoyos entregados a los productores agrícolas	SIAP (Servicio de Información Agroalimentaria y Pesquera). SADER (Secretaría de Agricultura y Desarrollo Rural)	N/A
Propósito	La productividad agrícola se incrementa con beneficios a los productores.	Tasa de variación en el número de productores agrícolas beneficiados	SIAP (Servicio de Información Agroalimentaria y Pesquera). SADER (Secretaría de Agricultura y Desarrollo Rural)	Los productores agrícolas cumplen con los requisitos para ser beneficiarios de los programas orientados a mejorar sus condiciones para mejorar su producción.
Componente 1	1. Apoyos para las actividades agrícolas otorgados.	Porcentaje de apoyos agrícolas entregados.	Registros administrativos	Los productores agrícolas solicitan los apoyos agrícolas en tiempo y forma.
Actividad 1.1	1.1 Recepción de solicitudes de los productores.	Porcentaje de solicitudes de apoyos agrícolas atendidas.	Registros de solicitudes	Los productores agrícolas cumplen con los requisitos para solicitar los apoyos agrícolas que requieren.
Actividad 1.2	1.2 Gestión de apoyos de carácter agrícola realizada.	Porcentaje de avance en la gestión de apoyos de carácter agrícola.	Expedientes de trámite. Recibo de insumos gestionados	Los productores agrícolas solicitan a la autoridad municipal atender y gestionar los expedientes técnicos.
Componente 2	2. Campañas fitosanitarias ejecutadas.	Porcentaje de campañas fitosanitarias realizadas.	Registros administrativos.	Los productores agrícolas solicitan ante las autoridades competentes la realización de campañas fitosanitarias en beneficio de sus cultivos.
Actividad 2.1	2.1 Realización de controles de infestación de plagas y enfermedades en los cultivos.	Porcentaje de controles de infestación de plagas y enfermedades en los cultivos realizados.	Registro de infestaciones iniciales y finales.	Los productores agrícolas participan activamente en acciones de detección y controles de plagas en sus cultivos.
Componente 3	3. Fertilizantes para cultivos básicos entregados.	Porcentaje de fertilizantes para cultivo entregados.	Registros administrativos. Asistencias técnicas otorgadas a los productores.	Los productores agrícolas aplican los apoyos otorgados de manera adecuada.
Actividad 3.1	3.1 Recepción de solicitudes de los productores.	Porcentaje de solicitudes emitidas por los productores atendidas	Registros de solicitudes	Los productores agrícolas cumplen con los requisitos para solicitar ser apoyados.
Actividad 3.2	3.2 Evaluación y dictaminación de solicitudes de fertilizantes presentadas los agricultores.	Porcentaje de solicitudes de fertilizantes aprobadas.	Registros de solicitudes.	Los productores agrícolas solicitan a la autoridad municipal apoyo con fertilizantes.

H. AYUNTAMIENTO DE ATLATLAHUCAN, MORELOS
 Avance en los Indicadores de los Programas Presupuestarios

Ejercicio Fiscal 2025	
Trimestre	Cuarto
Fecha	31-dic-25

DATOS DEL PROGRAMA

Programa presupuestario:	20 DESARROLLO AGRÍCOLA	Ramo:	3.1.1.1.1 ORGANOS EJECUTIVO MUNICIPAL (AYUNTAMIENTO)	Unidad responsable:	N01 DIRECCION AGROPECUARIA
--------------------------	------------------------	-------	--	---------------------	----------------------------

ALINEACIÓN

Plan Municipal de Desarrollo 2022-2024	Programa derivado del PMD	Objetivo	Agenda 2030	Ejes transversales
Eje estratégico:	2. INFRAESTRUCTURA RURAL Y URBANA 3. DESARROLLO ECONÓMICO	Acciones por el campo y bienestar animal Campo limpio	<p>1. PONER FIN A LA POBREZA EN TODAS SUS FORMAS Y EN TODO EL MUNDO</p> <p>2. PONER FIN AL HAMBRE, LOGRAR LA SEGURIDAD ALIMENTARIA Y LA MEJORA DE LA NUTRICIÓN Y PROMOVER LA AGRICULTURA SOSTENIBLE</p> <p>3. GARANTIZAR UNA VIDA SANA Y PROMOVER EL BIENESTAR DE TODOS A TODAS LAS EDADES</p> <p>4. GARANTIZAR UNA EDUCACIÓN INCLUSIVA Y EQUITATIVA DE CALIDAD Y PROMOVER OPORTUNIDADES DE APRENDIZAJE PERMANENTE PARA TODOS</p> <p>5. LOGRAR LA IGUALDAD DE GÉNERO Y EMPODERAR A TODAS LAS MUJERES Y LAS NIÑAS</p> <p>8. PROMOVER EL CRECIMIENTO ECONÓMICO SOSTENIDO, INCLUSIVO Y SOSTENIBLE, EL EMPLEO PLENO Y PRODUCTIVO Y EL TRABAJO DECENTE PARA TODOS</p> <p>10. REDUCIR LA DESIGUALDAD EN LOS PAÍSES Y ENTRE ELLOS</p> <p>11. LOGRAR QUE LAS CIUDADES Y LOS ASENTAMIENTOS HUMANOS SEAN INCLUSIVOS, SEGUROS, RESILIENTES Y SOSTENIBLES</p> <p>12. GARANTIZAR MODALIDADES DE CONSUMO Y PRODUCCIÓN SOSTENIBLES</p> <p>16. PROMOVER SOCIEDADES PACÍFICAS E INCLUSIVAS PARA EL DESARROLLO SOSTENIBLE, FACILITAR EL ACCESO A LA JUSTICIA PARA TODOS Y CONSTRUIR A TODOS LOS NIVELES INSTITUCIONES EFICACES E INCLUSIVAS QUE RINDAN CUENTAS</p> <p>17. FORTALECER LOS MEDIOS DE IMPLEMENTACIÓN Y REVITALIZAR LA ALIANZA MUNDIAL PARA EL DESARROLLO SOSTENIBLE</p>	
Objetivo:	Agrupar las líneas de acción enfocadas al incremento de los niveles de producción, productividad y rentabilidad de las actividades agrícolas, promoviendo la generación del valor agregado a la producción primaria principalmente de los cultivos intensivos, para satisfacer la demanda interna y reducir las importaciones y minimizar los impactos ambientales que derivan del desarrollo de las diferentes actividades agrícolas.	Metas	<p>META 1.1. PONER FIN A LA POBREZA EN TODAS SUS FORMAS Y EN TODO EL MUNDO</p> <p>META 1.2. DE AQUÍ A 2030, REDUCIR AL MENOS A LA MITAD LA PROPORCIÓN DE HOMBRES, MUJERES Y NIÑOS DE TODAS LAS EDADES QUE VIVEN EN LA POBREZA EN TODAS SUS DIMENSIONES CON ARREGLO A LAS DEFINICIONES NACIONALES</p> <p>META 2.1 DE AQUÍ A 2030, PONER FIN AL HAMBRE Y ASEGURAR EL ACCESO DE TODAS LAS PERSONAS, EN PARTICULAR LOS POBRES Y LAS PERSONAS EN SITUACIONES DE VULNERABILIDAD, INCLUIDOS LOS NIÑOS MENORES DE 1 AÑO, A UNA ALIMENTACIÓN SANA, NUTRITIVA Y SUFICIENTE DURANTE TODO EL AÑO</p> <p>META 2.2. DE AQUÍ A 2030, PONER FIN A TODAS LAS FORMAS DE MALNUTRICIÓN, INCLUSO LOGRANDO, A MÁS TARDAR EN 2025, LAS METAS CONVENIDAS INTERNACIONALMENTE SOBRE EL RETRASO DEL CRECIMIENTO Y LA EMACIACIÓN DE LOS NIÑOS MENORES DE 5 AÑOS, Y ABORDAR LAS NECESIDADES DE NUTRICIÓN DE LAS ADOLESCENTES, LAS MUJERES EMBARAZADAS Y LACTANTES Y LAS PERSONAS DE EDAD</p> <p>META 3.1 DE AQUÍ A 2030, REDUCIR LA TASA MUNDIAL DE MORTALIDAD MATERNA A MENOS DE 70 POR CADA 100,000 NACIDOS VIVOS</p> <p>META 3.2 DE AQUÍ A 2030, PONER FIN A LAS MUERTES EVITABLES DE RECIÉN NACIDOS Y DE NIÑOS MENORES DE 5 AÑOS, LOGRANDO QUE TODOS LOS PAÍSES INTENTEN REDUCIR LA MORTALIDAD NEONATAL AL MENOS A 12 POR CADA 1,000 NACIDOS VIVOS Y LA MORTALIDAD DE LOS NIÑOS MENORES DE 5 AÑOS AL MENOS A 25 POR CADA 1,000 NACIDOS VIVOS</p> <p>META 4.1 DE AQUÍ A 2030, ASEGURAR QUE TODAS LAS NIÑAS Y TODOS LOS NIÑOS TERMINEN LA ENSEÑANZA PRIMARIA Y SECUNDARIA, QUE HA DE SER GRATUITA, EQUITATIVA Y DE CALIDAD Y PRODUCIR RESULTADOS DE APRENDIZAJE PERTINENTES Y EFECTIVOS</p> <p>META 4.2 DE AQUÍ A 2030, ASEGURAR QUE TODAS LAS NIÑAS Y TODOS LOS NIÑOS TENGAN ACCESO A SERVICIOS DE ATENCIÓN Y DESARROLLO EN LA PRIMERA INFANCIA Y EDUCACIÓN PREESCOLAR DE CALIDAD, A FIN DE QUE ESTÉN PREPARADOS PARA LA ENSEÑANZA PRIMARIA</p> <p>META 4.3 DE AQUÍ A 2030, ASEGURAR EL ACCESO IGUALITARIO DE TODOS LOS HOMBRES Y LAS MUJERES A UNA FORMACIÓN TÉCNICA, PROFESIONAL Y SUPERIOR DE CALIDAD, INCLUIDA LA ENSEÑANZA UNIVERSITARIA</p> <p>META 5.2 ELIMINAR TODAS LAS FORMAS DE VIOLENCIA CONTRA TODAS LAS MUJERES Y LAS NIÑAS EN LOS ÁMBITOS PÚBLICO Y PRIVADO, INCLUIDAS LA TRATA Y LA EXPLOTACIÓN SEXUAL Y OTROS TIPOS DE EXPLOTACIÓN</p> <p>META 5.3 ELIMINAR TODAS LAS PRÁCTICAS NOCIVAS, COMO EL MATRIMONIO INFANTIL, PRECOZ Y FORZADO Y LA MUTILACIÓN GENITAL FEMENINA</p> <p>META 8.1 MANTENER EL CRECIMIENTO ECONÓMICO PER CÁPITA DE CONFORMIDAD CON LAS CIRCUNSTANCIAS NACIONALES Y, EN PARTICULAR, UN CRECIMIENTO DEL PRODUCTO INTERNO BRUTO DE AL MENOS EL 7% ANUAL EN LOS PAÍSES MENOS ADELANTADOS</p> <p>META 8.2 LOGRAR NIVELES MÁS ELEVADOS DE PRODUCTIVIDAD ECONÓMICA MEDIANTE LA DIVERSIFICACIÓN, LA MODERNIZACIÓN TECNOLÓGICA Y LA INNOVACIÓN, ENTRE OTRAS COSAS CENTRÁNDOSE EN LOS SECTORES CON GRAN VALOR AÑADIDO Y UN USO INTENSIVO DE LA MANO DE OBRA</p> <p>META 8.3 PROMOVER POLÍTICAS ORIENTADAS AL DESARROLLO QUE APOYEN LAS ACTIVIDADES PRODUCTIVAS, LA CREACIÓN DE PUESTOS DE TRABAJO DECENTES, EL EMPRENDIMIENTO, LA CREATIVIDAD Y LA INNOVACIÓN, Y FOMENTAR LA FORMALIZACIÓN Y EL CRECIMIENTO DE LAS MICROEMPRESAS Y LAS PEQUEÑAS Y MEDIANAS EMPRESAS, INCLUSO MEDIANTE EL ACCESO A SERVICIOS FINANCIEROS</p> <p>META 10.2. DE AQUÍ A 2030, POTENCIAR Y PROMOVER LA INCLUSIÓN SOCIAL, ECONÓMICA Y POLÍTICA DE TODAS LAS PERSONAS, INDEPENDIEMENTE DE SU EDAD, SEXO, DISCAPACIDAD, RAZA, ETNIA, ORIGEN, RELIGIÓN O SITUACIÓN ECONÓMICA U OTRA CONDICIÓN</p> <p>META 10.3. GARANTIZAR LA IGUALDAD DE OPORTUNIDADES Y REDUCIR LA DESIGUALDAD DE RESULTADOS, INCLUSO ELIMINANDO LAS LEYES, POLÍTICAS Y PRÁCTICAS DISCRIMINATORIAS Y PROMOVENDO LEGISLACIONES, POLÍTICAS Y MEDIDAS ADECUADAS A ESE RESPECTO</p> <p>META 10.4 ADOPTAR POLÍTICAS, ESPECIALMENTE FISCALES, SALARIALES Y DE PROTECCIÓN SOCIAL, Y LOGRAR PROGRESIVAMENTE UNA MAYOR IGUALDAD</p> <p>META 11.1 DE AQUÍ A 2030, ASEGURAR EL ACCESO DE TODAS LAS PERSONAS A VIVIENDAS Y SERVICIOS BÁSICOS ADECUADOS, SEGUROS Y ASEQUIBLES Y MEJORAR LOS BARRIOS MARGINALES</p> <p>META 11.2. DE AQUÍ A 2030, PROPORCIONAR ACCESO A SISTEMAS DE TRANSPORTE SEGUROS, ASEQUIBLES, ACCESIBLES Y SOSTENIBLES PARA TODOS Y MEJORAR LA SEGURIDAD VIAL, EN PARTICULAR MEDIANTE LA AMPLIACIÓN DEL TRANSPORTE PÚBLICO, PRESTANDO ESPECIAL ATENCIÓN A LAS NECESIDADES DE LAS PERSONAS EN SITUACIÓN DE VULNERABILIDAD, LAS MUJERES, LOS NIÑOS, LAS PERSONAS CON DISCAPACIDAD Y LAS PERSONAS DE EDAD</p> <p>META 16.1 REDUCIR SIGNIFICATIVAMENTE TODAS LAS FORMAS DE VIOLENCIA Y LAS CORRESPONDIENTES TASAS DE MORTALIDAD EN TODO EL MUNDO</p> <p>META 12.2 DE AQUÍ A 2030, LOGRAR LA GESTIÓN SOSTENIBLE Y EL USO EFICIENTE DE LOS RECURSOS NATURALES</p> <p>META 12.5 DE AQUÍ A 2030, REDUCIR CONSIDERABLEMENTE LA GENERACIÓN DE DESECHOS MEDIANTE ACTIVIDADES DE PREVENCIÓN, REDUCCIÓN, RECICLADO Y REUTILIZACIÓN</p> <p>META 16.3. PROMOVER EL ESTADO DE DERECHO EN LOS PLANOS NACIONAL E INTERNACIONAL Y GARANTIZAR LA IGUALDAD DE ACCESO A LA JUSTICIA PARA TODOS</p> <p>META 16.6 CREAR A TODOS LOS NIVELES INSTITUCIONES EFICACES Y TRANSPARENTES QUE RINDAN CUENTAS</p> <p>META 17.1 FORTALECER LA MOVILIZACIÓN DE RECURSOS INTERNOS, INCLUSO MEDIANTE LA PRESTACIÓN DE APOYO INTERNACIONAL A LOS PAÍSES EN DESARROLLO, CON EL FIN DE MEJORAR LA CAPACIDAD NACIONAL PARA RECAUDAR INGRESOS FISCALES Y DE OTRA ÍNDOLE</p>	<p>ATLATLAHUCAN CON PERSPECTIVA DE GÉNERO, NO DISCRIMINACIÓN E INCLUSIÓN</p> <p>ATLATLAHUCAN SOSTENIBLE</p>

CLASIFICACIÓN FUNCIONAL

Finalidad: DESARROLLO ECONÓMICO Función: AGROPECUARIA, SILVICULTURA, ÉSCA Y CAZA Subfunción: AGROPECUARIA

RESULTADOS

Nivel	Objetivos (Resumen narrativo)	INDICADORES				Unidad de medida / Tipo de indicador/ Dimensión/ Sentido de medición/ Frecuencia de medición	Linea base	Meta anual 2025					AVANCE ACUMULADO		SEMÁFORO (Verde: Cumplimiento del 80-100% Amarillo: Cumplimiento del 60-79% Rojo: Cumplimiento menor al 60%)
		Nombre del indicador	Definición del indicador	Método de cálculo	Al periodo					Números absolutos	Relativo				
					2024			1er. Trim.	2do. Trim.			3er. Trim.	4to. Trim.		
Fin	Contribuir a incrementar la producción agrícola mediante apoyos a los productores agrícolas.														
Propósito	La productividad agrícola se incrementa con beneficios a los productores.														
Componente 1	1. Apoyos para las actividades agrícolas otorgados.	Porcentaje de apoyos agrícolas entregados.	Otorgar a productores insumos e implementos que se requieran	Entregas de apoyos a productores agrícolas	Valor absoluto /Gestión / Eficacia-Eficiencia-Economía / Ascendente/ Trimestral	-	1.00	2.00	1.00	2.00	6.00	100.00%			
Actividad 1.1	1.1 Recepción de solicitudes de los productores.	Porcentaje de solicitudes de apoyos agrícolas atendidas.	Otorgar a productores insumos e implementos que se requieran	Entregas de apoyos a productores agrícolas	Valor absoluto /Gestión / Eficacia-Eficiencia-Economía / Ascendente/ Trimestral	-	1.00	2.00	1.00	2.00	6.00	100.00%			
Actividad 1.2	1.2 Gestión de apoyos de carácter agrícola realizada.	Porcentaje de avance en la gestión de apoyos de carácter agrícola.	Otorgar a productores insumos e implementos que se requieran	Entregas de apoyos a productores agrícolas	Valor absoluto /Gestión / Eficacia-Eficiencia-Economía / Ascendente/ Trimestral	-	1.00	2.00	1.00	2.00	6.00	100.00%			
Componente 2	2. Campañas fitosanitarias ejecutadas.	Porcentaje de campañas fitosanitarias realizadas.	Implementar prácticas de conservación de suelos y reforestación en zonas agrícolas.	Capacitaciones realizadas	Valor absoluto /Gestión / Eficacia-Eficiencia-Economía / Ascendente/ Trimestral	-	1.00	1.00	1.00	1.00	4.00	100.00%			
Actividad 2.1	2.1 Realización de controles de infestación de plagas y enfermedades en los cultivos.	Porcentaje de controles de infestación de plagas y enfermedades en los cultivos realizados.	Implementar prácticas de conservación de suelos y reforestación en zonas agrícolas.	Capacitaciones realizadas	Valor absoluto /Gestión / Eficacia-Eficiencia-Economía / Ascendente/ Trimestral	-	1.00	1.00	1.00	1.00	4.00	100.00%			
Componente 3	3. Fertilizantes para cultivos básicos entregados.	Porcentaje de fertilizantes para cultivo entregados.	Capacitar el uso eficiente y responsable de fertilizantes y pesticidas	Capacitaciones realizadas	Valor absoluto /Gestión / Eficacia-Eficiencia-Economía / Ascendente/ Trimestral	-	1.00	1.00	1.00	1.00	4.00	100.00%			
Actividad 3.1	3.1 Recepción de solicitudes de los productores.	Porcentaje de solicitudes emitidas por los productores atendidas	Otorgar a productores insumos e implementos que se requieran	Entregas de apoyos a productores agrícolas	Valor absoluto /Gestión / Eficacia-Eficiencia-Economía / Ascendente/ Trimestral	-	1.00	2.00	1.00	2.00	6.00	100.00%			
Actividad 3.2	3.2 Evaluación y dictaminación de solicitudes de fertilizantes presentadas los agricultores.	Porcentaje de solicitudes de fertilizantes aprobadas.	Otorgar a productores insumos e implementos que se requieran	Entregas de apoyos a productores agrícolas	Valor absoluto /Gestión / Eficacia-Eficiencia-Economía / Ascendente/ Trimestral	-	1.00	2.00	1.00	2.00	6.00	100.00%			

PRESUPUESTO

COMPONENTES DEL PRESUPUESTO					EJERCICIO DEL PRESUPUESTO				
Gasto corriente y social					Ejercido acumulado (al trimestre de cierre)				
Monto	Municipal	Estatal	Federal	Total Gasto corriente	Gasto corriente				
PRESUPUESTO AUTORIZADO-MODIFICADO	5,755,874.55	5,637,062.68	1,146,412.06	12,539,349.29	5,755,874.55	5,637,062.68	1,146,412.06	12,539,349.29	100.0%
Inversión					Inversión				
Monto	Municipal	Estatal	Federal	Total Inversión	Municipal	Estatal	Federal	Total	Porcentaje ejercido
PRESUPUESTO AUTORIZADO-MODIFICADO	-	-	-	-	-	-	-	-	0.0%

TOTAL PRESUPUESTO AUTORIZADO MODIFICADO	12,539,349.29	TOTAL PRESUPUESTO EJERCIDO	12,539,349.29	100.0%	
Justificación de la diferencia de avances realizados con respecto a las metas programadas					

Programas Presupuestario y Matriz de Indicadores de Resultados

21 EDUCACIÓN BÁSICA

Nivel	Resumen Narrativo (Objetivos)	Indicadores	Medios de Verificación	Supuestos
Fin	Contribuir a mejorar los servicios de educación mediante el desarrollo de la infraestructura física educativa.	Tasa de variación en el mejoramiento de la infraestructura física educativa	Datos de la Secretaría de Educación Pública del Gobierno del Estado de Morelos (SEP del GEM).	N/A
Propósito	Los planteles educativos presentan condiciones físicas susceptibles a la certificación de escuelas dignas.	Tasa de variación en el número de certificaciones de escuelas dignas	Datos de la SEP. Fuente y datos del GEM	Los planteles educativos son susceptibles a la certificación de Escuela Digna que emite el gobierno federal.
Componente 1	1. Planteles educativos de nivel básico mejorados.	Porcentaje de planteles educativos de nivel básico mejorados.	Datos de la SEP del GEM. Fuente y datos del IMIFE.	La participación social promueve, mediante el involucramiento de la comunidad escolar y el gobierno, el mantenimiento de las condiciones físicas del plantel educativo a largo plazo.
Actividad 1.1	1.1 Mantenimiento y equipamiento de la infraestructura física a planteles educativos.	Porcentaje de mantenimiento y equipamiento a planteles educativos realizados.	Fuente y datos del GEM	El IMIFE realiza los estudios que permita definir las acciones para el desarrollo de programas de mantenimiento y equipamiento de espacios educativos.
Componente 2	2. Talleres artísticos para niños y jóvenes	Brindar a la ciudadanía espacios de expresión artística a través de talleres básicos impartidos en la Casa de Cultura, y fomentar el desarrollo del talento local	Lsita de cotejo	Implementar talleres culturales en la casa de Cultura de Atlatlahucan para fortalecer el talento artístico local, y ofrecer espacios de aprendizaje participativos, lúdicos y dinámicos
Actividad 2.1	2.1 Contratar talleristas para difundir, fortalecer y promover la cultura del municipio.	Fomentar el desarrollo artístico, cultural en niños, jóvenes, y promover la equidad e igualdad de oportunidades	Lsita de cotejo	Implementar talleres culturales en la casa de Cultura de Atlatlahucan para fortalecer el talento artístico local, y ofrecer espacios de aprendizaje participativos, lúdicos y dinámicos

H. AYUNTAMIENTO DE ATLATLAHUCA, MORELOS
 Avance en los Indicadores de los Programas Presupuestarios

Ejercicio Fiscal 2025	
Trimestre	Cuarto
Fecha	31-dic-25

DATOS DEL PROGRAMA			
Programa presupuestario:	21 EDUCACIÓN BÁSICA	Ramo:	3.1.1.1.1 ORGANO EJECUTIVO MUNICIPAL (AYUNTAMIENTO)
		Unidad responsable:	000 DIRECCION DE EDUCACION, CULTURA Y DEPORTE
ALINEACIÓN			
Plan Municipal de Desarrollo 2022-2024	Programa derivado del PMD	Objetivo	Objetivo
<p>Eje estratégico:</p> <p>2. INFRAESTRUCTURA RURAL Y URBANA</p> <p>3. DESARROLLO ECONÓMICO</p> <p>4. BIENESTAR SOCIAL</p> <p>5. PARTICIPACIÓN CIUDADANA</p>	<p>Fortalecimiento Académico y Mejora de Infraestructura Educativa</p> <p>Talleres artísticos para niños y jóvenes</p> <p>Bienestar social a través de la cultura y el deporte</p>	<p>Objetivo</p>	<p>Agenda 2030</p> <p>1. PONER FIN A LA POBREZA EN TODAS SUS FORMAS Y EN TODO EL MUNDO</p> <p>2. PONER FIN AL HAMBRE, LOGRAR LA SEGURIDAD ALIMENTARIA Y LA MEJORA DE LA NUTRICIÓN Y PROMOVER LA AGRICULTURA SOSTENIBLE</p> <p>3. GARANTIZAR UNA VIDA SANA Y PROMOVER EL BIENESTAR DE TODOS A TODAS LAS EDADES</p> <p>4. GARANTIZAR UNA EDUCACIÓN INCLUSIVA Y EQUITATIVA DE CALIDAD Y PROMOVER OPORTUNIDADES DE APRENDIZAJE PERMANENTE PARA TODOS</p> <p>5. LOGRAR LA IGUALDAD DE GÉNERO Y EMPoderAR A TODAS LAS MUJERES Y LAS NIÑAS</p> <p>8. PROMOVER EL CRECIMIENTO ECONÓMICO SOSTENIDO, INCLUSIVO Y SOSTENIBLE, EL EMPLEO PLENO Y PRODUCTIVO Y EL TRABAJO DECENTE PARA TODOS</p> <p>10. REDUCIR LA DESIGUALDAD EN LOS PAÍSES Y ENTRE ELLOS</p> <p>11. LOGRAR QUE LAS CIUDADES Y LOS ASENTAMIENTOS HUMANOS SEAN INCLUSIVOS, SEGUROS, RESILIENTES Y SOSTENIBLES</p> <p>12. GARANTIZAR MODALIDADES DE CONSUMO Y PRODUCCIÓN SOSTENIBLES</p> <p>16. PROMOVER SOCIEDADES PACÍFICAS E INCLUSIVAS PARA EL DESARROLLO SOSTENIBLE, FACILITAR EL ACCESO A LA JUSTICIA PARA TODOS Y CONSTRUIR A TODOS LOS NIVELES INSTITUCIONES EFICACES E INCLUSIVAS QUE RINDAN CUENTAS</p> <p>17. FORTALECER LOS MEDIOS DE IMPLEMENTACIÓN Y REVITALIZAR LA ALIANZA MUNDIAL PARA EL DESARROLLO SOSTENIBLE</p>
		Metas	<p>Metas</p> <p>META 1.1. PONER FIN A LA POBREZA EN TODAS SUS FORMAS Y EN TODO EL MUNDO</p> <p>META 1.2. DE AQUÍ A 2030, REDUCIR AL MENOS A LA MITAD LA PROPORCIÓN DE HOMBRES, MUJERES Y NIÑOS DE TODAS LAS EDADES QUE VIVEN EN LA POBREZA EN TODAS SUS DIMENSIONES CON ARREGLO A LAS DEFINICIONES NACIONALES</p> <p>META 2.1 DE AQUÍ A 2030, PONER FIN AL HAMBRE Y ASEGURAR EL ACCESO DE TODAS LAS PERSONAS, EN PARTICULAR LOS POBRES Y LAS PERSONAS EN SITUACIONES DE VULNERABILIDAD, INCLUIDOS LOS NIÑOS MENORES DE 1 AÑO, A UNA ALIMENTACIÓN SANA, NUTRITIVA Y SUFICIENTE DURANTE TODO EL AÑO</p> <p>META 2.2. DE AQUÍ A 2030, PONER FIN A TODAS LAS FORMAS DE MALNUTRICIÓN, INCLUSO LOGRANDO, A MÁS TARDAR EN 2025, LAS METAS CONVENIDAS INTERNACIONALMENTE SOBRE EL RETRASO DEL CRECIMIENTO Y LA EMACIACIÓN DE LOS NIÑOS MENORES DE 5 AÑOS, Y ABORDAR LAS NECESIDADES DE NUTRICIÓN DE LAS ADOLESCENTES, LAS MUJERES EMBARAZADAS Y LACTANTES Y LAS PERSONAS DE EDAD</p> <p>META 3.1 DE AQUÍ A 2030, REDUCIR LA TASA MUNDIAL DE MORTALIDAD MATERNA A MENOS DE 70 POR CADA 100,000 NACIDOS VIVOS</p> <p>META 3.2 DE AQUÍ A 2030, PONER FIN A LAS MUERTES EVITABLES DE RECIÉN NACIDOS Y DE NIÑOS MENORES DE 5 AÑOS, LOGRANDO QUE TODOS LOS PAÍSES INTENTEN REDUCIR LA MORTALIDAD NEONATAL AL MENOS A 12 POR CADA 1,000 NACIDOS VIVOS Y LA MORTALIDAD DE LOS NIÑOS MENORES DE 5 AÑOS AL MENOS A 25 POR CADA 1,000 NACIDOS VIVOS</p> <p>META 4.1 DE AQUÍ A 2030, ASEGURAR QUE TODAS LAS NIÑAS Y TODOS LOS NIÑOS TERMINEN LA ENSEÑANZA PRIMARIA Y SECUNDARIA, QUE HA DE SER GRATUITA, EQUITATIVA Y DE CALIDAD Y PRODUCIR RESULTADOS DE APRENDIZAJE PERTINENTES Y EFECTIVOS</p> <p>META 4.2 DE AQUÍ A 2030, ASEGURAR QUE TODAS LAS NIÑAS Y TODOS LOS NIÑOS TENGAN ACCESO A SERVICIOS DE ATENCIÓN Y DESARROLLO EN LA PRIMERA INFANCIA Y EDUCACIÓN PREESCOLAR DE CALIDAD, A FIN DE QUE ESTÉN PREPARADOS PARA LA ENSEÑANZA PRIMARIA</p> <p>META 4.3 DE AQUÍ A 2030, ASEGURAR EL ACCESO IGUALITARIO DE TODOS LOS HOMBRES Y LAS MUJERES A UNA FORMACIÓN TÉCNICA, PROFESIONAL Y SUPERIOR DE CALIDAD, INCLUIDA LA ENSEÑANZA UNIVERSITARIA</p> <p>META 5.2 ELIMINAR TODAS LAS FORMAS DE VIOLENCIA CONTRA TODAS LAS MUJERES Y LAS NIÑAS EN LOS ÁMBITOS PÚBLICO Y PRIVADO, INCLUIDAS LA TRATA Y LA EXPLOTACIÓN SEXUAL Y OTROS TIPOS DE EXPLOTACIÓN</p> <p>META 5.3 ELIMINAR TODAS LAS PRÁCTICAS NOCIVAS, COMO EL MATRIMONIO INFANTIL, PRECOZ Y FORZADO Y LA MUTILACIÓN GENITAL FEMENINA</p> <p>META 8.1 MANTENER EL CRECIMIENTO ECONÓMICO PER CÁPITA DE CONFORMIDAD CON LAS CIRCUNSTANCIAS NACIONALES Y, EN PARTICULAR, UN CRECIMIENTO DEL PRODUCTO INTERNO BRUTO DE AL MENOS EL 7% ANUAL EN LOS PAÍSES MENOS ADELANTADOS</p> <p>META 8.2 LOGRAR NIVELES MÁS ELEVADOS DE PRODUCTIVIDAD ECONÓMICA MEDIANTE LA DIVERSIFICACIÓN, LA MODERNIZACIÓN TECNOLÓGICA Y LA INNOVACIÓN, ENTRE OTRAS COSAS CENTRÁNDOSE EN LOS SECTORES CON GRAN VALOR AÑADIDO Y UN USO INTENSIVO DE LA MANO DE OBRA</p> <p>META 8.3 PROMOVER POLÍTICAS ORIENTADAS AL DESARROLLO QUE APOYEN LAS ACTIVIDADES PRODUCTIVAS, LA CREACIÓN DE PUESTOS DE TRABAJO DECENTES, EL EMPRENDIMIENTO, LA CREATIVIDAD Y LA INNOVACIÓN, Y FOMENTAR LA FORMALIZACIÓN Y EL CRECIMIENTO DE LAS MICROEMPRESAS Y LAS PEQUEÑAS Y MEDIANAS EMPRESAS, INCLUSO MEDIANTE EL ACCESO A SERVICIOS FINANCIEROS</p> <p>META 10.2. DE AQUÍ A 2030, POTENCIAR Y PROMOVER LA INCLUSIÓN SOCIAL, ECONÓMICA Y POLÍTICA DE TODAS LAS PERSONAS, INDEPENDIEMENTE DE SU EDAD, SEXO, DISCAPACIDAD, RAZA, ETNIA, ORIGEN, RELIGIÓN O SITUACIÓN ECONÓMICA U OTRA CONDICIÓN</p> <p>META 10.3. GARANTIZAR LA IGUALDAD DE OPORTUNIDADES Y REDUCIR LA DESIGUALDAD DE RESULTADOS, INCLUSO ELIMINANDO LAS LEYES, POLÍTICAS Y PRÁCTICAS DISCRIMINATORIAS Y PROMOVENDO LEGISLACIONES, POLÍTICAS Y MEDIDAS ADECUADAS A ESE RESPECTO</p> <p>META 10.4 ADOPTAR POLÍTICAS, ESPECIALMENTE FISCALES, SALARIALES Y DE PROTECCIÓN SOCIAL, Y LOGRAR PROGRESIVAMENTE UNA MAYOR IGUALDAD</p> <p>META 11.1 DE AQUÍ A 2030, ASEGURAR EL ACCESO DE TODAS LAS PERSONAS A VIVIENDAS Y SERVICIOS BÁSICOS ADECUADOS, SEGUROS Y ASEQUIBLES Y MEJORAR LOS BARRIOS MARGINALES</p> <p>META 11.2. DE AQUÍ A 2030, PROPORCIONAR ACCESO A SISTEMAS DE TRANSPORTE SEGUROS, ASEQUIBLES, ACCESIBLES Y SOSTENIBLES PARA TODOS Y MEJORAR LA SEGURIDAD VIAL, EN PARTICULAR MEDIANTE LA AMPLIACIÓN DEL TRANSPORTE PÚBLICO, PRESTANDO ESPECIAL ATENCIÓN A LAS NECESIDADES DE LAS PERSONAS EN SITUACIÓN DE VULNERABILIDAD, LAS MUJERES, LOS NIÑOS, LAS PERSONAS CON DISCAPACIDAD Y LAS PERSONAS DE EDAD</p> <p>META 16.1 REDUCIR SIGNIFICATIVAMENTE TODAS LAS FORMAS DE VIOLENCIA Y LAS CORRESPONDIENTES TASAS DE MORTALIDAD EN TODO EL MUNDO</p> <p>META 12.2 DE AQUÍ A 2030, LOGRAR LA GESTIÓN SOSTENIBLE Y EL USO EFICIENTE DE LOS RECURSOS NATURALES</p> <p>META 12.5 DE AQUÍ A 2030, REDUCIR CONSIDERABLEMENTE LA GENERACIÓN DE DESECHOS MEDIANTE ACTIVIDADES DE PREVENCIÓN, REDUCCIÓN, RECICLADO Y REUTILIZACIÓN</p> <p>META 16.3. PROMOVER EL ESTADO DE DERECHO EN LOS PLANOS NACIONAL E INTERNACIONAL Y GARANTIZAR LA IGUALDAD DE ACCESO A LA JUSTICIA PARA TODOS</p> <p>META 16.6 CREAR A TODOS LOS NIVELES INSTITUCIONES EFICACES Y TRANSPARENTES QUE RINDAN CUENTAS</p> <p>META 17.1 FORTALECER LA MOVILIZACIÓN DE RECURSOS INTERNOS, INCLUSO MEDIANTE LA PRESTACIÓN DE APOYO INTERNACIONAL A LOS PAÍSES EN DESARROLLO, CON EL FIN DE MEJORAR LA CAPACIDAD NACIONAL PARA RECAUDAR INGRESOS FISCALES Y DE OTRA INDOLE</p>
	<p>Engloba las acciones de apoyo tendientes al mejoramiento de los servicios de educación en los diferentes sectores de la población en sus niveles inicial, preescolar, primaria y secundaria conforme a los programas de estudio establecidos en el Plan y programas autorizados por la SEP, asimismo incluye las acciones de apoyo para el fortalecimiento de la formación, actualización, capacitación y profesionalización de docentes y administrativos en concordancia con las necesidades del proceso educativo.</p>		<p>Ejes transversales</p> <p>ATLATLAHUCA CON PERSPECTIVA DE GÉNERO, NO DISCRIMINACIÓN E INCLUSIÓN</p> <p>ATLATLAHUCA SOSTENIBLE</p>

CLASIFICACIÓN FUNCIONAL

Finalidad: DESARROLLO SOCIAL Función: EDUCACIÓN Subfunción: EDUCACIÓN BÁSICA

RESULTADOS

Nivel	Objetivos (Resumen narrativo)	INDICADORES					Linea base	Meta anual 2025					AVANCE ACUMULADO		SEMÁFORO (Verde: Cumplimiento del 80-100% Amarillo: Cumplimiento del 60-79% Rojo: Cumplimiento menor al 60%)
		Nombre del indicador	Definición del indicador	Método de cálculo	Unidad de medida / Tipo de indicador/ Dimensión/ Sentido de medición/ Frecuencia de medición	Al periodo					Números absolutos	Relativo			
						2024		1er. Trim	2do. Trim	3er. Trim			4to. Trim		
Fin	Contribuir a mejorar los servicios de educación mediante el desarrollo de la infraestructura física educativa.														
Propósito	Los planteles educativos presentan condiciones físicas susceptibles a la certificación de escuelas dignas.														
Componente 1	1. Planteles educativos de nivel básico mejorados.	Porcentaje de planteles educativos de nivel básico mejorados.	Mejorar la infraestructura de las escuelas con aulas adecuadas, espacios seguros y funcionales que favorezcan el aprendizaje.	Total de obras en beneficio a instituciones educativas	Valor absoluto /Gestión / Eficacia-Eficiencia-Economía / Ascendente/ Trimestral	-	-	1.00	1.00	1.00	3.00	100.00%			
Actividad 1.1	1.1 Mantenimiento y equipamiento de la infraestructura física a planteles educativos.	Porcentaje de mantenimiento y equipamiento a planteles educativos realizados.	Implementar un enfoque integral que incluya la mejora de infraestructura escolar, equipos y recursos	Total de obras en beneficio a instituciones educativas	Valor absoluto /Gestión / Eficacia-Eficiencia-Economía / Ascendente/ Trimestral	-	-	1.00	1.00	1.00	3.00	100.00%			
Componente 2	2. Talleres artísticos para niños y jóvenes	Brindar a la ciudadanía espacios de expresión artística a través de talleres básicos impartidos en la Casa de Cultura, y fomentar el desarrollo del talento local.	Impartir talleres artísticos a la población	Talleres artísticos impartidos	Valor absoluto /Gestión / Eficacia-Eficiencia-Economía / Ascendente/ Trimestral	-	6.00	9.00	9.00	9.00	33.00	100.00%			
Actividad 2.1	2.1 Contratar talleristas para difundir, fortalecer y promover la cultura del municipio.	Fomentar el desarrollo artístico, cultural en niños, jóvenes, y promover la equidad e igualdad de oportunidades	Impartir talleres artísticos a la población	Talleres artísticos impartidos	Valor absoluto /Gestión / Eficacia-Eficiencia-Economía / Ascendente/ Trimestral	-	6.00	9.00	9.00	9.00	33.00	100.00%			

PRESUPUESTO

COMPONENTES DEL PRESUPUESTO					EJERCICIO DEL PRESUPUESTO					
Gasto corriente y social					Ejercido acumulado (al trimestre de cierre)					
Monto	Municipal	Estatal	Federal	Total Gasto corriente	Gasto corriente					
PRESUPUESTO AUTORIZADO-MODIFICADO	2,837,058.75	-	2,707,193.53	5,544,252.28	2,837,058.75	2,707,193.53	5,544,252.28	100.0%		
Inversión					Inversión					
Monto	Municipal	Estatal	Federal	Total Inversión	Municipal	Estatal	Federal	Total	Porcentaje ejercido	
PRESUPUESTO AUTORIZADO-MODIFICADO	-	-	-	-	-	-	-	-	0.0%	
TOTAL PRESUPUESTO AUTORIZADO MODIFICADO				5,544,252.28	TOTAL PRESUPUESTO EJERCIDO				5,544,252.28	100.0%

Justificación de la diferencia de avances realizados con respecto a las metas programadas

Programas Presupuestario y Matriz de Indicadores de Resultados

22 OPORTUNIDADES PARA LOS ADOLESCENTES Y JÓVENES

Nivel	Resumen Narrativo (Objetivos)	Indicadores	Medios de Verificación	Supuestos
Fin	Contribuir al fortalecimiento e impulso del desarrollo integral de la juventud mediante la operación de programas de prevención, orientación educativa y expresión social participación y salud.	Tasa de variación de la población juvenil atendida a través de programas de asistencia social.	Padrones de beneficiarios de la población juvenil atendida a través de programas de asistencia social	N/A
Propósito	Los jóvenes del municipio tienen acceso a los programas de desarrollo y bienestar social que promueven la integración con igualdad y equidad económicas y sociales del municipio.	Porcentaje de la población juvenil que es beneficiada con programas de asistencia	Padrones de beneficiarios de la población juvenil atendida a través de programas de asistencia social.	La juventud solicita a la autoridad municipal ser beneficiario de los programas de apoyo.
Componente 1	1. Actividades orientadas a la prevención de adicciones realizadas	Porcentaje de actividades enfocadas a la prevención de adicciones realizadas	Padrón de beneficiarios de las de actividades enfocadas a la prevención de adicciones	La población juvenil asiste a las orientaciones en temas de prevención de adicciones, violencia y salud
Actividad 1.1	1.1 Emisión de convocatoria de becas	Porcentaje de cumplimiento en la emisión de convocatorias para otorgar becas.	Convocatorias publicadas y divulgadas para otorgar becas.	La población juvenil muestra interés por conocer los programas dirigidos a su beneficio
Actividad 1.2	1.2 Selección de solicitudes de becas	Porcentaje de solicitudes beneficiadas con becas.	Padrón de beneficiarios con becas.	La población juvenil cumple con los requisitos para ser beneficiario becas para jóvenes
Actividad 1.3	1.3 Emisión de los estímulos económicos	Porcentaje de recursos otorgados mediante estímulos.	Padrón de beneficiarios mediante estímulos económicos.	La población juvenil cumple los requisitos solicitados para ser beneficiario de un estímulo económico.
Componente 2	2. Concursos para estimular la participación social de los jóvenes realizados	Porcentaje de concursos para los jóvenes realizados	Convocatorias de concursos para los jóvenes publicadas	La población juvenil participa en los diferentes concursos sociales.
Actividad 2.1	2.1 Desarrollar de actividades de orientación vocacional y proyecto de vida	Porcentaje de actividades de orientación vocacional realizadas.	Padrón de Beneficiarios con orientación vocacional	La población asiste y participa en las actividades de orientación vocacional.
Actividad 2.2	2.2 Análisis de proyectos participantes en concursos.	Porcentaje de dictaminación de proyectos participantes en concursos.	Expedientes integrados de la dictaminación de Trimestral Gest Eficiencia proyectos.	Las condiciones sociales, climatológicas y económicas estatales, nacional e internacional son favorables para el desarrollo de estos proyectos.
Actividad 2.3	2.3 Emisión de Resultados de jóvenes participantes en concursos beneficiados con estímulo	Porcentaje de jóvenes participantes en concursos beneficiados con estímulos.	Padrón de beneficiarios con estímulos	La población juvenil cumple la red requisitos para recibir estímulos a jóvenes destacados.
Componente 3	4. Espacios para el esparcimiento y deportivos rehabilitados	Porcentaje de espacios para el esparcimiento y deportivos rehabilitados	Expedientes Técnicos de espacios para el esparcimiento y deportivos rehabilitados	La sociedad y población juvenil solicita en tiempo y forma, atendiendo los requisitos para ello, la rehabilitación de los espacios.
Actividad 3.1	4.1 Elaboración de un programa de concertación y rehabilitación de lugares de esparcimiento y deportivos.	Porcentaje de cumplimiento en la elaboración del Programa de concertación y rehabilitación de lugares de esparcimiento y deportivos	Registros administrativos del Programa de concertación y rehabilitación de lugares de esparcimiento y deportivos.	Los vecinos de diversos sectores del municipio colaboran y proporcionan apoyo para la integración del Programa.
Actividad 3.2	4.2 Elaboración de un programa de actividades para el uso y aprovechamiento de lugares para el esparcimiento y el deporte	Porcentaje de actividades recreativas y deportivas realizadas.	Registros administrativos de actividades recreativas y deportivas realizadas	La población juvenil participa en las de actividades recreativas y deportivas.

H. AYUNTAMIENTO DE ATLATLAHUCAN, MORELOS
 Avance en los Indicadores de los Programas Presupuestarios

Ejercicio Fiscal 2025	
Trimestre	Cuarto
Fecha	31-dic-25

DATOS DEL PROGRAMA			
Programa presupuestario:	22 OPORTUNIDADES PARA LOS ADOLESCENTES Y JÓVENES	Ramo:	3.1.1.1.1 ORGANO EJECUTIVO MUNICIPAL (AYUNTAMIENTO)
		Unidad responsable:	001 DIRECCION DE ASUNTOS DE LA JUVENTUD
ALINEACIÓN			
Plan Municipal de Desarrollo 2022-2024	Programa derivado del PMD	Objetivo	Agenda 2030
			<ol style="list-style-type: none"> 1. PONER FIN A LA POBREZA EN TODAS SUS FORMAS Y EN TODO EL MUNDO 2. PONER FIN AL HAMBRE, LOGRAR LA SEGURIDAD ALIMENTARIA Y LA MEJORA DE LA NUTRICIÓN Y PROMOVER LA AGRICULTURA SOSTENIBLE 3. GARANTIZAR UNA VIDA SANA Y PROMOVER EL BIENESTAR DE TODOS A TODAS LAS EDADES 4. GARANTIZAR UNA EDUCACIÓN INCLUSIVA Y EQUITATIVA DE CALIDAD Y PROMOVER OPORTUNIDADES DE APRENDIZAJE PERMANENTE PARA TODOS 5. LOGRAR LA IGUALDAD DE GÉNERO Y EMPODERAR A TODAS LAS MUJERES Y LAS NIÑAS 8. PROMOVER EL CRECIMIENTO ECONÓMICO SOSTENIDO, INCLUSIVO Y SOSTENIBLE, EL EMPLEO PLENO Y PRODUCTIVO Y EL TRABAJO DECENTE PARA TODOS 10. REDUCIR LA DESIGUALDAD EN LOS PAÍSES Y ENTRE ELLOS 11. LOGRAR QUE LAS CIUDADES Y LOS ASENTAMIENTOS HUMANOS SEAN INCLUSIVOS, SEGUROS, RESILIENTES Y SOSTENIBLES 12. GARANTIZAR MODALIDADES DE CONSUMO Y PRODUCCIÓN SOSTENIBLES 16. PROMOVER SOCIEDADES PACÍFICAS E INCLUSIVAS PARA EL DESARROLLO SOSTENIBLE, FACILITAR EL ACCESO A LA JUSTICIA PARA TODOS Y CONSTRUIR A TODOS LOS NIVELES INSTITUCIONES EFICACES E INCLUSIVAS QUE RINDAN CUENTAS 17. FORTALECER LOS MEDIOS DE IMPLEMENTACIÓN Y REVITALIZAR LA ALIANZA MUNDIAL PARA EL DESARROLLO SOSTENIBLE
Eje estratégico:	4. BIENESTAR SOCIAL 5. PARTICIPACIÓN CIUDADANA	Desarrollo integral de la juventud Atlatlahuquense Tecnificación y Difusión de Servicios de PPNNAFDIF	
Objetivo:	Contiene acciones que se orientan a brindar más y mejores oportunidades a los jóvenes que les permitan alcanzar su desarrollo físico – mental adecuado, que les permita incorporarse a la sociedad de manera productiva.	Metas	<p>META 1.1. PONER FIN A LA POBREZA EN TODAS SUS FORMAS Y EN TODO EL MUNDO</p> <p>META 1.2. DE AQUÍ A 2030, REDUCIR AL MENOS A LA MITAD LA PROPORCIÓN DE HOMBRES, MUJERES Y NIÑOS DE TODAS LAS EDADES QUE VIVEN EN LA POBREZA EN TODAS SUS DIMENSIONES CON ARREGLO A LAS DEFINICIONES NACIONALES</p> <p>META 2.1 DE AQUÍ A 2030, PONER FIN AL HAMBRE Y ASEGURAR EL ACCESO DE TODAS LAS PERSONAS, EN PARTICULAR LOS POBRES Y LAS PERSONAS EN SITUACIONES DE VULNERABILIDAD, INCLUIDOS LOS NIÑOS MENORES DE 1 AÑO, A UNA ALIMENTACIÓN SANA, NUTRITIVA Y SUFICIENTE DURANTE TODO EL AÑO</p> <p>META 2.2. DE AQUÍ A 2030, PONER FIN A TODAS LAS FORMAS DE MALNUTRICIÓN, INCLUSO LOGRANDO, A MÁS TARDAR EN 2025, LAS METAS CONVENIDAS INTERNACIONALMENTE SOBRE EL RETRASO DEL CRECIMIENTO Y LA EMACIACIÓN DE LOS NIÑOS MENORES DE 5 AÑOS, Y ABORDAR LAS NECESIDADES DE NUTRICIÓN DE LAS ADOLESCENTES, LAS MUJERES EMBARAZADAS Y LACTANTES Y LAS PERSONAS DE EDAD</p> <p>META 3.1 DE AQUÍ A 2030, REDUCIR LA TASA MUNDIAL DE MORTALIDAD MATERNA A MENOS DE 70 POR CADA 100,000 NACIDOS VIVOS</p> <p>META 3.2 DE AQUÍ A 2030, PONER FIN A LAS MUERTES EVITABLES DE RECÉN NACIDOS Y DE NIÑOS MENORES DE 5 AÑOS, LOGRANDO QUE TODOS LOS PAÍSES INTENTEN REDUCIR LA MORTALIDAD NEONATAL AL MENOS A 12 POR CADA 1,000 NACIDOS VIVOS Y LA MORTALIDAD DE LOS NIÑOS MENORES DE 5 AÑOS AL MENOS A 25 POR CADA 1,000 NACIDOS VIVOS</p> <p>META 4.1 DE AQUÍ A 2030, ASEGURAR QUE TODAS LAS NIÑAS Y TODOS LOS NIÑOS TERMINEN LA ENSEÑANZA PRIMARIA Y SECUNDARIA, QUE HA DE SER GRATUITA, EQUITATIVA Y DE CALIDAD Y PRODUCIR RESULTADOS DE APRENDIZAJE PERTINENTES Y EFECTIVOS</p> <p>META 4.2 DE AQUÍ A 2030, ASEGURAR QUE TODAS LAS NIÑAS Y TODOS LOS NIÑOS TENGAN ACCESO A SERVICIOS DE ATENCIÓN Y DESARROLLO EN LA PRIMERA INFANCIA Y EDUCACIÓN PREESCOLAR DE CALIDAD, A FIN DE QUE ESTÉN PREPARADOS PARA LA ENSEÑANZA PRIMARIA</p> <p>META 4.3 DE AQUÍ A 2030, ASEGURAR EL ACCESO IGUALITARIO DE TODOS LOS HOMBRES Y LAS MUJERES A UNA FORMACIÓN TÉCNICA, PROFESIONAL Y SUPERIOR DE CALIDAD, INCLUIDA LA ENSEÑANZA UNIVERSITARIA</p> <p>META 5.2 ELIMINAR TODAS LAS FORMAS DE VIOLENCIA CONTRA TODAS LAS MUJERES Y LAS NIÑAS EN LOS ÁMBITOS PÚBLICO Y PRIVADO, INCLUIDAS LA TRATA Y LA EXPLOTACIÓN SEXUAL Y OTROS TIPOS DE EXPLOTACIÓN</p> <p>META 5.3 ELIMINAR TODAS LAS PRÁCTICAS NOCIVAS, COMO EL MATRIMONIO INFANTIL, PRECOZ Y FORZADO Y LA MUTILACIÓN GENITAL FEMENINA</p> <p>META 8.1 MANTENER EL CRECIMIENTO ECONÓMICO PER CÁPITA DE CONFORMIDAD CON LAS CIRCUNSTANCIAS NACIONALES Y, EN PARTICULAR, UN CRECIMIENTO DEL PRODUCTO INTERNO BRUTO DE AL MENOS EL 7% ANUAL EN LOS PAÍSES MENOS ADELANTADOS</p> <p>META 8.2 LOGRAR NIVELES MÁS ELEVADOS DE PRODUCTIVIDAD ECONÓMICA MEDIANTE LA DIVERSIFICACIÓN, LA MODERNIZACIÓN TECNOLÓGICA Y LA INNOVACIÓN, ENTRE OTRAS COSAS CENTRÁNDOSE EN LOS SECTORES CON GRAN VALOR AÑADIDO Y UN USO INTENSIVO DE LA MANO DE OBRA</p> <p>META 8.3 PROMOVER POLÍTICAS ORIENTADAS AL DESARROLLO QUE APOYEN LAS ACTIVIDADES PRODUCTIVAS, LA CREACIÓN DE PUESTOS DE TRABAJO DECENTES, EL EMPRENDIMIENTO, LA CREATIVIDAD Y LA INNOVACIÓN, Y FOMENTAR LA FORMALIZACIÓN Y EL CRECIMIENTO DE LAS MICROEMPRESAS Y LAS PEQUEÑAS Y MEDIANAS EMPRESAS, INCLUSO MEDIANTE EL ACCESO A SERVICIOS FINANCIEROS</p> <p>META 10.2 DE AQUÍ A 2030, POTENCIAR Y PROMOVER LA INCLUSIÓN SOCIAL, ECONÓMICA Y POLÍTICA DE TODAS LAS PERSONAS, INDEPENDIEMENTE DE SU EDAD, SEXO, DISCAPACIDAD, RAZA, ETNIA, ORIGEN, RELIGIÓN O SITUACIÓN ECONÓMICA U OTRA CONDICIÓN</p> <p>META 10.3. GARANTIZAR LA IGUALDAD DE OPORTUNIDADES Y REDUCIR LA DESIGUALDAD DE RESULTADOS, INCLUSO ELIMINANDO LAS LEYES, POLÍTICAS Y PRÁCTICAS DISCRIMINATORIAS Y PROMOViendo LEGISLACIONES, POLÍTICAS Y MEDIDAS ADECUADAS A ESE RESPECTO</p> <p>META 10.4 ADOPTAR POLÍTICAS, ESPECIALMENTE FISCALES, SALARIALES Y DE PROTECCIÓN SOCIAL, Y LOGRAR PROGRESIVAMENTE UNA MAYOR IGUALDAD</p> <p>META 11.1 DE AQUÍ A 2030, ASEGURAR EL ACCESO DE TODAS LAS PERSONAS A VIVIENDAS Y SERVICIOS BÁSICOS ADECUADOS, SEGUROS Y ASEQUIBLES Y MEJORAR LOS BARRIOS MARGINALES</p> <p>META 11.2. DE AQUÍ A 2030, PROPORCIONAR ACCESO A SISTEMAS DE TRANSPORTE SEGUROS, ASEQUIBLES, ACCESIBLES Y SOSTENIBLES PARA TODOS Y MEJORAR LA SEGURIDAD VIAL, EN PARTICULAR MEDIANTE LA AMPLIACIÓN DEL TRANSPORTE PÚBLICO, PRESTANDO ESPECIAL ATENCIÓN A LAS NECESIDADES DE LAS PERSONAS EN SITUACIÓN DE VULNERABILIDAD, LAS MUJERES, LOS NIÑOS, LAS PERSONAS CON DISCAPACIDAD Y LAS PERSONAS DE EDAD</p> <p>META 16.1 REDUCIR SIGNIFICATIVAMENTE TODAS LAS FORMAS DE VIOLENCIA Y LAS CORRESPONDIENTES TASAS DE MORTALIDAD EN TODO EL MUNDO</p> <p>META 12.2 DE AQUÍ A 2030, LOGRAR LA GESTIÓN SOSTENIBLE Y EL USO EFICIENTE DE LOS RECURSOS NATURALES</p> <p>META 12.5 DE AQUÍ A 2030, REDUCIR CONSIDERABLEMENTE LA GENERACIÓN DE DESECHOS MEDIANTE ACTIVIDADES DE PREVENCIÓN, REDUCCIÓN, RECICLADO Y REUTILIZACIÓN</p> <p>META 16.3. PROMOVER EL ESTADO DE DERECHO EN LOS PLANOS NACIONAL E INTERNACIONAL Y GARANTIZAR LA IGUALDAD DE ACCESO A LA JUSTICIA PARA TODOS</p> <p>META 16.6 CREAR A TODOS LOS NIVELES INSTITUCIONES EFICACES Y TRANSPARENTES QUE RINDAN CUENTAS</p> <p>META 17.1 FORTALECER LA MOVILIZACIÓN DE RECURSOS INTERNOS, INCLUSO MEDIANTE LA PRESTACIÓN DE APOYO INTERNACIONAL A LOS PAÍSES EN DESARROLLO, CON EL FIN DE MEJORAR LA CAPACIDAD NACIONAL PARA RECAUDAR INGRESOS FISCALES Y DE OTRA ÍNDOLE</p>
			<p>ATLATLAHUCAN CON PERSPECTIVA DE GÉNERO, NO DISCRIMINACIÓN E INCLUSIÓN</p> <p>ATLATLAHUCAN SOSTENIBLE</p>


CLASIFICACIÓN FUNCIONAL

Finalidad: DESARROLLO SOCIAL Función: RECREACIÓN, CULTURA Y OTRAS MANIFESTACIONES SOCIALES Subfunción: DEPORTE Y RECREACIÓN

RESULTADOS

Nivel	Objetivos (Resumen narrativo)	INDICADORES				Unidad de medida / Tipo de indicador/ Dimensión/ Sentido de medición/ Frecuencia de medición	Linea base	Meta anual 2025					AVANCE ACUMULADO		SEMÁFORO (Verde: Cumplimiento del 80-100% Amarillo: Cumplimiento del 60-79% Rojo: Cumplimiento menor al 60%)
		Nombre del indicador	Definición del indicador	Método de cálculo	Al periodo					Números absolutos	Relativo				
					2024			1er. Trim	2do. Trim.			3er. Trim.	4to. Trim		
Fin	Contribuir al fortalecimiento e impulso del desarrollo integral de la juventud mediante la operación de programas de prevención, orientación educativa y expresión social participación y salud.														
Propósito	Los jóvenes del municipio tienen acceso a los programas de desarrollo y bienestar social que promueven la integración con igualdad y equidad económicas y sociales del municipio.														
Componente 1	1. Actividades orientadas a la prevención de adicciones realizadas	Porcentaje de actividades enfocadas a la prevención de adicciones realizadas.	Diseñar actividades atractivas e innovadoras que motiven a los jóvenes a continuar su crecimiento personal y profesional.	Actividades orientadas a prevenir adicciones realizadas	Valor absoluto /Gestión / Eficacia-Eficiencia-Economía / Ascendente/ Trimestral	-	1.00	1.00	1.00	1.00	4.00	100.00%			
Actividad 1.1	1.1 Emisión de convocatoria de becas	Porcentaje de cumplimiento en la emisión de convocatorias para otorgar becas.	Fortalecer la colaboración con dependencias estatales y federales	Total de convocatorias lanzadas para becas	Valor absoluto /Gestión / Eficacia-Eficiencia-Economía / Ascendente/ Trimestral	-	1.00	1.00	1.00	1.00	3.00	100.00%			
Actividad 1.2	1.2 Selección de solicitudes de becas	Porcentaje de solicitudes beneficiadas con becas.	Fortalecer la colaboración con dependencias estatales y federales	Total de convocatorias lanzadas para becas	Valor absoluto /Gestión / Eficacia-Eficiencia-Economía / Ascendente/ Trimestral	-	1.00	1.00	1.00	1.00	3.00	100.00%			
Actividad 1.3	1.3 Emisión de los estímulos económicos	Porcentaje de recursos otorgados mediante estímulos.	Fortalecer la colaboración con dependencias estatales y federales	Total de estímulos económicos otorgados	Valor absoluto /Gestión / Eficacia-Eficiencia-Economía / Ascendente/ Trimestral	-	1.00	1.00	1.00	1.00	3.00	100.00%			
Componente 2	2. Concursos para estimular la participación social de los jóvenes realizados	Porcentaje de concursos para los jóvenes realizados.	Fortalecer la colaboración con dependencias estatales y federales	Participación a concursos	Valor absoluto /Gestión / Eficacia-Eficiencia-Economía / Ascendente/ Trimestral	1.00	1.00	1.00	1.00	1.00	4.00	100.00%			
Actividad 2.1	2.1 Desarrollar de actividades de orientación vocacional y proyecto de vida	Porcentaje de actividades de orientación vocacional realizadas.	Diseñar actividades atractivas e innovadoras que motiven a los jóvenes a continuar su crecimiento personal y profesional.	Actividades de orientación vocacional y proyecto de vida realizados	Valor absoluto /Gestión / Eficacia-Eficiencia-Economía / Ascendente/ Trimestral	-	1.00	1.00	1.00	1.00	3.00	100.00%			
Actividad 2.2	2.2 Análisis de proyectos participantes en concursos.	Porcentaje de dictaminación de proyectos participantes en concursos.	Fortalecer la colaboración con dependencias estatales y federales	Proyectos de participación a concursos realizados	Valor absoluto /Gestión / Eficacia-Eficiencia-Economía / Ascendente/ Trimestral	1.00	-	1.00	-	-	2.00	100.00%			
Actividad 2.3	2.3 Emisión de Resultados de jóvenes participantes en concursos beneficiados con estímulo	Porcentaje de jóvenes participantes en concursos beneficiados con estímulos.	Fortalecer la colaboración con dependencias estatales y federales	Proyectos de participación a concursos realizados	Valor absoluto /Gestión / Eficacia-Eficiencia-Economía / Ascendente/ Trimestral	1.00	-	1.00	-	-	2.00	100.00%			
Componente 3	4. Espacios para el esparcimiento y deportivos rehabilitados	Porcentaje de espacios para el esparcimiento y deportivos rehabilitados.	Espacios para el esparcimiento y deportivos en el municipio	Espacios de esparcimiento y deportivos rehabilitados	Valor absoluto /Gestión / Eficacia-Eficiencia-Economía / Ascendente/ Trimestral	-	1.00	1.00	1.00	1.00	3.00	100.00%			
Actividad 3.1	4.1 Elaboración de un programa de concertación y rehabilitación de lugares de esparcimiento y deportivos.	Porcentaje de cumplimiento en la elaboración del Programa de concertación y rehabilitación de lugares de esparcimiento y deportivos	Espacios para el esparcimiento y deportivos en el municipio	Espacios de esparcimiento y deportivos rehabilitados	Valor absoluto /Gestión / Eficacia-Eficiencia-Economía / Ascendente/ Trimestral	-	-	1.00	1.00	1.00	3.00	100.00%			
Actividad 3.2	4.2 Elaboración de un programa de actividades para el uso y aprovechamiento de lugares para el esparcimiento y el deporte	Porcentaje de actividades recreativas y deportivas realizadas.	Diseñar actividades atractivas e innovadoras que motiven a los jóvenes a continuar su crecimiento personal y profesional.	Torneos deportivos realizados	Valor absoluto /Gestión / Eficacia-Eficiencia-Economía / Ascendente/ Trimestral	-	1.00	1.00	1.00	1.00	4.00	100.00%			

PRESUPUESTO					EJERCICIO DEL PRESUPUESTO				
COMPONENTES DEL PRESUPUESTO					Ejercido acumulado (al trimestre de cierre)				
Gasto corriente y social					Gasto corriente				
Monto	Municipal	Estatal	Federal	Total Gasto corriente					
PRESUPUESTO AUTORIZADO-MODIFICADO	48,706.39	-	362,950.61	411,657.00	48,706.39		362,950.61	411,657.00	100.0%
Inversión					Inversión				
Monto	Municipal	Estatal	Federal	Total Inversión	Municipal	Estatal	Federal	Total	Porcentaje ejercido
PRESUPUESTO AUTORIZADO-MODIFICADO	-	-	-	-	-	-	-	-	0.0%
TOTAL PRESUPUESTO AUTORIZADO MODIFICADO				411,657.00	TOTAL PRESUPUESTO EJERCIDO			411,657.00	100.0%
Justificación de la diferencia de avances realizados con respecto a las metas programadas									



23 SEGURIDAD PÚBLICA

Nivel	Resumen Narrativo (Objetivos)	Indicadores	Medios de Verificación	Supuestos
Fin	Contribuir a mejorar la calidad de vida de la población del municipio, a través de la correcta operación del servicio de seguridad pública	Porcentaje de Población que ha sido víctima de un delito.	Registros administrativos de la comisión de delitos en el municipio.	El contexto sociocultural favorece el desarrollo de acciones favorables en materia de seguridad pública.
Propósito	La población del municipio cuenta con un servicio de seguridad pública confiable, eficiente y eficaz.	Variación porcentual en la incidencia delictiva en el municipio.	Registros administrativos de la comisión de delitos en el municipio.	La población acude a denunciar los delitos de los que son objeto y participan con el gobierno en acciones de prevención.
Componente 1	1. Acciones realizadas en materia de seguridad y prevención del delito	Porcentaje de acciones realizadas en materia de prevención del delito.	Registros administrativos de las acciones realizadas en materia de prevención del delito en el municipio.	La población participa y asiste a las acciones de prevención, apoyando las acciones de vigilancia.
Actividad 1.1	1.1 Realización de operativos de seguridad pública.	Porcentaje de efectividad en la implementación de operativos de seguridad	Registros administrativos sobre los operativos de seguridad.	La población se coordina con las autoridades policíacas.
Actividad 1.2	1.2 Fortalecimiento del estado de la Fuerza Policial Efectiva.	Fuerza Policial Efectiva por cada 1 mil habitantes.	Nómina, listas de asistencia, fatigas de servicio.	Los policías operativos realizan sus trámites administrativos en tiempo y forma.
Actividad 1.3	1.3 Distribución operativa de la fuerza policial municipal	Promedio de presencia policial por sector y turno.	Listas de asistencia y Fatigas de Servicio	Las condiciones sociales permiten la labor de los elementos de seguridad.
Actividad 1.4	1.4 Creación de redes vecinales	Porcentaje de redes vecinales creadas.	Registros administrativos. Informes. Grupos de WhatsApp. Base de datos.	Los vecinos se organizan con oficiales del caudrante para formar parte de los grupos de WhatsApp.
Componente 2	2. Sistemas de información, comunicación y tecnología en operación para la prevención del delito.	Porcentaje de eficacia en la operación de los sistemas de comunicación, tecnología e información para la prevención del delito	Reportes e informes de las diversas TIC s y su desempeño	Las condiciones climatológicas y sociales permiten la correcta operación de los diferentes sistemas para la atención de la ciudadanía
Actividad 2.1	2.1 Equipamiento de patrullas con dispositivos de geolocalización.	Porcentaje de patrullas con GPS funcionando.	Reporte de Verificación del Sistema de Geolocalización	Los elementos hacen un buen uso de las patrullas asignadas.
Actividad 2.2	2.2 Colocación de equipamiento de cámaras de video en patrullas municipales.	Porcentaje de patrullas con cámaras de video funcionando.	Reportes de Estado de Fuerza Vehicular, inventarios y resguardos.	Los elementos hacen un buen uso de las patrullas asignadas.
Actividad 2.4	2.4 Utilización de los sistemas de video vigilancia para la seguridad pública.	Promedio de eventos reportados por el sistema de videocámaras.	Reportes de monitoreo de cámaras de Video vigilancia y de los apoyos brindados de emergencia.	Las condiciones climatológicas y tecnológicas permiten el buen funcionamiento de los equipos.
Actividad 2.5	2.5 Realización de investigación de inteligencia para la prevención y combate del delito	Porcentaje de cumplimiento en la elaboración del análisis delictivo	Documento de análisis delictivo que contenga: Identificación de zonas o localidades con mayor incidencia de delitos, comportamiento de incidencia de delitos, actores delictivos; estrategias de prevención y combate, entre otros	Existen las condiciones sociales y técnicas para llevar a cabo el análisis delictivo en el municipio.
Actividad 2.6	2.6 Actualización integral del Atlas de incidencia delictiva municipal.	Porcentaje de actualización del Atlas de Incidencia Delictiva Municipal.	Documento que fundamenten la actualización del Atlas de Incidencia Delictiva Municipal.	Las autoridades municipales participan en la actualización del atlas de incidencia delictiva.
Actividad 2.7	2.7 Generación de información de los informes policiales homologados de la Plataforma México.	Porcentaje de informes policíacos homologados generados.	Informes y Reportes integrados a la Plataforma México.	La plataforma México funciona adecuadamente para el ingreso de la información de manera oportuna.
Componente 3	3. Elementos policíacos capacitados con formación profesional especializada.	Porcentaje de elementos policíacos capacitados.	Programas de capacitación. Listas de asistencia. Fotografías. Contenidos de la capacitación.	Los elementos de seguridad pública asistieron a los cursos y actividades de capacitación.
Actividad 3.1	3.1 Certificación única policial de elementos de seguridad municipal.	Porcentaje de elementos de seguridad con Certificado Único Policial .	Evaluación de Control de Confianza, Evaluación de Competencias Básicas o profesionales Evaluación de Desempeño Académico.	Los elementos de seguridad municipal cumplen y cubren los requisitos del Centro de control de confianza.
Actividad 3.2	3.2 Aplicación de exámenes de control de confianza a los elementos policíacos municipales.	Porcentaje de elementos de seguridad con resultado aprobatorio del Centro de Control de Confianza .	Certificado de aprobación emitido por el Centro de Control de Confianza.	Los elementos de seguridad municipal cumplen y cubren los requisitos del Centro de control de confianza.

Actividad 3.3	3.3 Actualización y capacitación en materia del sistema de Justicia Penal a los elementos de seguridad municipal.	Porcentaje de elementos de seguridad capacitados en materia del Sistema de Justicia Penal.	Constancias de cursos, listas de asistencia, fotografías.	Los elementos muestran interés por seguir capacitándose en los temas de seguridad, asistiendo en tiempo y forma a sus jornadas de capacitación.
Actividad 3.4	3.4 Aprobación del reglamento de la Comisión de Honor y Justicia por el Cabildo.	Porcentaje de eficacia en la elaboración y aprobación del Reglamento de La Comisión de Honor y Justicia.	Acta de Cabildo o Gaceta de Gobierno.	El contexto político permite el adecuado manejo de los acuerdos para la aprobación del Reglamento de la Comisión de Honor y Justicia
Actividad 3.5	3.5 Emisión de resoluciones y de los trabajos de la Comisión de Honor y Justicia.	Promedio de resoluciones emitidas por la Comisión de Honor y Justicia.	Acta de Instalación, Reuniones de trabajo de la Comisión, minutas y actas de sesiones.	El contexto político-administrativo permite el adecuado trabajo de la Comisión de Honor y Justicia en el cumplimiento de sus funciones
Componente 4	4. Acciones de vinculación, participación, prevención y denuncia social realizadas, para la prevención del delito.	Promedio de personas participantes en acciones y eventos de prevención del delito	Programas de capacitación. Listas de asistencia. Fotografías. Contenidos de la capacitación	La población participa activamente en las acciones de reconstrucción de Tejido Social
Actividad 4.1	4.1 Elaboración del diagnóstico sobre la situación de la prevención social de la violencia y la delincuencia en el municipio.	Porcentaje de eficiencia en la elaboración del Diagnóstico Municipal de Prevención Social de la Violencia y la Delincuencia.	Información Documental que fundamente la elaboración del diagnóstico	Los factores sociales, políticos y culturales, favorecen la integración y levantamiento de información para la elaboración del Diagnóstico municipal de Prevención Social de la Violencia y Delincuencia.
Actividad 4.2	4.2 Asistencia de personas a las pláticas o talleres en materia de Prevención.	Porcentaje de personas que asisten a pláticas en materia de Prevención.	Listas de asistencia, fotografías, oficios de gestión, reportes de actividades .	La población asiste a las pláticas en materia de prevención del delito.
Actividad 4.3	4.3 Reconstrucción del tejido social municipal.	Porcentaje de comunidades con programas integrales en materia de tejido social	Análisis Estratégicos, reportes de actividades, programa de atención	La población participa activamente en las acciones de los programas integrales de reconstrucción del tejido social
Actividad 4.4	4.4 Ejecución de pláticas o talleres en materia de Prevención.	Porcentaje de pláticas o talleres en materia de prevención.	Listas de Listas de asistencia oficios de gestión Informe trimestral.	La población tiene interés en asistir a las pláticas o talleres en materia de prevención del delito.

H. AYUNTAMIENTO DE ATLATLAHUCA, MORELOS
 Avance en los Indicadores de los Programas Presupuestarios

Ejercicio Fiscal 2025	
Trimestre	Cuarto
Fecha	31-dic-25

DATOS DEL PROGRAMA			
Programa presupuestario:	23 SEGURIDAD PÚBLICA	Ramo:	3.1.1.1.1 ORGANISMO EJECUTIVO MUNICIPAL (AYUNTAMIENTO)
		Unidad responsable:	Q00 SEGURIDAD PUBLICA
ALINEACIÓN			
Plan Municipal de Desarrollo 2022-2024	Programa derivado del PMD	Agenda 2030	
Eje estratégico: 1. SEGURIDAD CIUDADANA Y ESTADO DE DERECHO	Policía confiable Educación vial escolar en el Municipio de Atlatlahuacan Mi Amigo El Policía. Patrulla Juvenil en Atlatlahuacan Morelos Vecinos Protegiendo Atlatlahuacan	Objetivo	1. PONER FIN A LA POBREZA EN TODAS SUS FORMAS Y EN TODO EL MUNDO 2. PONER FIN AL HAMBRE, LOGRAR LA SEGURIDAD ALIMENTARIA Y LA MEJORA DE LA NUTRICIÓN Y PROMOVER LA AGRICULTURA SOSTENIBLE 3. GARANTIZAR UNA VIDA SANA Y PROMOVER EL BIENESTAR DE TODOS A TODAS LAS EDADES 4. GARANTIZAR UNA EDUCACIÓN INCLUSIVA Y EQUITATIVA DE CALIDAD Y PROMOVER OPORTUNIDADES DE APRENDIZAJE PERMANENTE PARA TODOS 5. LOGRAR LA IGUALDAD DE GÉNERO Y EMPODERAR A TODAS LAS MUJERES Y LAS NIÑAS 8. PROMOVER EL CRECIMIENTO ECONÓMICO SOSTENIDO, INCLUSIVO Y SOSTENIBLE, EL EMPLEO PLENO Y PRODUCTIVO Y EL TRABAJO DECENTE PARA TODOS 10. REDUCIR LA DESIGUALDAD EN LOS PAÍSES Y ENTRE ELLOS 11. LOGRAR QUE LAS CIUDADES Y LOS ASENTAMIENTOS HUMANOS SEAN INCLUSIVOS, SEGUROS, RESILIENTES Y SOSTENIBLES 12. GARANTIZAR MODALIDADES DE CONSUMO Y PRODUCCIÓN SOSTENIBLES 16. PROMOVER SOCIEDADES PACÍFICAS E INCLUSIVAS PARA EL DESARROLLO SOSTENIBLE, FACILITAR EL ACCESO A LA JUSTICIA PARA TODOS Y CONSTRUIR A TODOS LOS NIVELES INSTITUCIONES EFICACES E INCLUSIVAS QUE RINDAN CUENTAS 17. FORTALECER LOS MEDIOS DE IMPLEMENTACIÓN Y REVITALIZAR LA ALIANZA MUNDIAL PARA EL DESARROLLO SOSTENIBLE
		Metas	META 1.1. PONER FIN A LA POBREZA EN TODAS SUS FORMAS Y EN TODO EL MUNDO META 1.2. DE AQUÍ A 2030, REDUCIR AL MENOS A LA MITAD LA PROPORCIÓN DE HOMBRES, MUJERES Y NIÑOS DE TODAS LAS EDADES QUE VIVEN EN LA POBREZA EN TODAS SUS DIMENSIONES CON ARREGLO A LAS DEFINICIONES NACIONALES META 2.1 DE AQUÍ A 2030, PONER FIN AL HAMBRE Y ASEGURAR EL ACCESO DE TODAS LAS PERSONAS, EN PARTICULAR LOS POBRES Y LAS PERSONAS EN SITUACIONES DE VULNERABILIDAD, INCLUIDOS LOS NIÑOS MENORES DE 1 AÑO, A UNA ALIMENTACIÓN SANA, NUTRITIVA Y SUFICIENTE DURANTE TODO EL AÑO META 2.2. DE AQUÍ A 2030, PONER FIN A TODAS LAS FORMAS DE MALNUTRICIÓN, INCLUSO LOGRANDO, A MÁS TARDAR EN 2025, LAS METAS CONVENIDAS INTERNACIONALMENTE SOBRE EL RETRASO DEL CRECIMIENTO Y LA EMACIACIÓN DE LOS NIÑOS MENORES DE 5 AÑOS, Y ABORDAR LAS NECESIDADES DE NUTRICIÓN DE LAS ADOLESCENTES, LAS MUJERES EMBARAZADAS Y LACTANTES Y LAS PERSONAS DE EDAD META 3.1 DE AQUÍ A 2030, REDUCIR LA TASA MUNDIAL DE MORTALIDAD MATERNA A MENOS DE 70 POR CADA 100,000 NACIDOS VIVOS META 3.2 DE AQUÍ A 2030, PONER FIN A LAS MUERTES EVITABLES DE RECIÉN NACIDOS Y DE NIÑOS MENORES DE 5 AÑOS, LOGRANDO QUE TODOS LOS PAÍSES INTENTEN REDUCIR LA MORTALIDAD NEONATAL AL MENOS A 12 POR CADA 1,000 NACIDOS VIVOS Y LA MORTALIDAD DE LOS NIÑOS MENORES DE 5 AÑOS AL MENOS A 25 POR CADA 1,000 NACIDOS VIVOS META 4.1 DE AQUÍ A 2030, ASEGURAR QUE TODAS LAS NIÑAS Y TODOS LOS NIÑOS TERMINEN LA ENSEÑANZA PRIMARIA Y SECUNDARIA, QUE HA DE SER GRATUITA, EQUITATIVA Y DE CALIDAD Y PRODUCIR RESULTADOS DE APRENDIZAJE PERTINENTES Y EFECTIVOS META 4.2 DE AQUÍ A 2030, ASEGURAR QUE TODAS LAS NIÑAS Y TODOS LOS NIÑOS TENGAN ACCESO A SERVICIOS DE ATENCIÓN Y DESARROLLO EN LA PRIMERA INFANCIA Y EDUCACIÓN PREESCOLAR DE CALIDAD, A FIN DE QUE ESTÉN PREPARADOS PARA LA ENSEÑANZA PRIMARIA META 4.3 DE AQUÍ A 2030, ASEGURAR EL ACCESO IGUALITARIO DE TODOS LOS HOMBRES Y LAS MUJERES A UNA FORMACIÓN TÉCNICA, PROFESIONAL Y SUPERIOR DE CALIDAD, INCLUIDA LA ENSEÑANZA UNIVERSITARIA META 5.2 ELIMINAR TODAS LAS FORMAS DE VIOLENCIA CONTRA TODAS LAS MUJERES Y LAS NIÑAS EN LOS ÁMBITOS PÚBLICO Y PRIVADO, INCLUIDAS LA TRATA Y LA EXPLOTACIÓN SEXUAL Y OTROS TIPOS DE EXPLOTACIÓN META 5.3 ELIMINAR TODAS LAS PRÁCTICAS NOCIVAS, COMO EL MATRIMONIO INFANTIL, PRECOZ Y FORZADO Y LA MUTILACIÓN GENITAL FEMENINA META 8.1 MANTENER EL CRECIMIENTO ECONÓMICO PER CÁPITA DE CONFORMIDAD CON LAS CIRCUNSTANCIAS NACIONALES Y, EN PARTICULAR, UN CRECIMIENTO DEL PRODUCTO INTERNO BRUTO DE AL MENOS EL 7% ANUAL EN LOS PAÍSES MENOS ADELANTADOS META 8.2 LOGRAR NIVELES MÁS ELEVADOS DE PRODUCTIVIDAD ECONÓMICA MEDIANTE LA DIVERSIFICACIÓN, LA MODERNIZACIÓN TECNOLÓGICA Y LA INNOVACIÓN, ENTRE OTRAS COSAS CENTRÁNDOSE EN LOS SECTORES CON GRAN VALOR AÑADIDO Y UN USO INTENSIVO DE LA MANO DE OBRA META 8.3 PROMOVER POLÍTICAS ORIENTADAS AL DESARROLLO QUE APOYEN LAS ACTIVIDADES PRODUCTIVAS, LA CREACIÓN DE PUESTOS DE TRABAJO DECENTES, EL EMPRENDIMIENTO, LA CREATIVIDAD Y LA INNOVACIÓN, Y FOMENTAR LA FORMALIZACIÓN Y EL CRECIMIENTO DE LAS MICROEMPRESAS Y LAS PEQUEÑAS Y MEDIANAS EMPRESAS, INCLUSO MEDIANTE EL ACCESO A SERVICIOS FINANCIEROS META 10.2. DE AQUÍ A 2030, POTENCIAR Y PROMOVER LA INCLUSIÓN SOCIAL, ECONÓMICA Y POLÍTICA DE TODAS LAS PERSONAS, INDEPENDIEMENTE DE SU EDAD, SEXO, DISCAPACIDAD, RAZA, ETNIA, ORIGEN, RELIGIÓN O SITUACIÓN ECONÓMICA U OTRA CONDICIÓN META 10.3. GARANTIZAR LA IGUALDAD DE OPORTUNIDADES Y REDUCIR LA DESIGUALDAD DE RESULTADOS, INCLUSO ELIMINANDO LAS LEYES, POLÍTICAS Y PRÁCTICAS DISCRIMINATORIAS Y PROMOVENDO LEGISLACIONES, POLÍTICAS Y MEDIDAS ADECUADAS A ESE RESPECTO META 10.4 ADOPTAR POLÍTICAS, ESPECIALMENTE FISCALES, SALARIALES Y DE PROTECCIÓN SOCIAL, Y LOGRAR PROGRESIVAMENTE UNA MAYOR IGUALDAD META 11.1 DE AQUÍ A 2030, ASEGURAR EL ACCESO DE TODAS LAS PERSONAS A VIVIENDAS Y SERVICIOS BÁSICOS ADECUADOS, SEGUROS Y ASEQUIBLES Y MEJORAR LOS BARRIOS MARGINALES META 11.2. DE AQUÍ A 2030, PROPORCIONAR ACCESO A SISTEMAS DE TRANSPORTE SEGUROS, ASEQUIBLES, ACCESIBLES Y SOSTENIBLES PARA TODOS Y MEJORAR LA SEGURIDAD VIAL, EN PARTICULAR MEDIANTE LA AMPLIACIÓN DEL TRANSPORTE PÚBLICO, PRESTANDO ESPECIAL ATENCIÓN A LAS NECESIDADES DE LAS PERSONAS EN SITUACIÓN DE VULNERABILIDAD, LAS MUJERES, LOS NIÑOS, LAS PERSONAS CON DISCAPACIDAD Y LAS PERSONAS DE EDAD META 16.1 REDUCIR SIGNIFICATIVAMENTE TODAS LAS FORMAS DE VIOLENCIA Y LAS CORRESPONDIENTES TASAS DE MORTALIDAD EN TODO EL MUNDO META 12.2 DE AQUÍ A 2030, LOGRAR LA GESTIÓN SOSTENIBLE Y EL USO EFICIENTE DE LOS RECURSOS NATURALES META 12.5 DE AQUÍ A 2030, REDUCIR CONSIDERABLEMENTE LA GENERACIÓN DE DESECHOS MEDIANTE ACTIVIDADES DE PREVENCIÓN, REDUCCIÓN, RECICLADO Y REUTILIZACIÓN META 16.3. PROMOVER EL ESTADO DE DERECHO EN LOS PLANOS NACIONAL E INTERNACIONAL Y GARANTIZAR LA IGUALDAD DE ACCESO A LA JUSTICIA PARA TODOS META 16.6 CREAR A TODOS LOS NIVELES INSTITUCIONES EFICACES Y TRANSPARENTES QUE RINDAN CUENTAS META 17.1 FORTALECER LA MOVILIZACIÓN DE RECURSOS INTERNOS, INCLUSO MEDIANTE LA PRESTACIÓN DE APOYO INTERNACIONAL A LOS PAÍSES EN DESARROLLO, CON EL FIN DE MEJORAR LA CAPACIDAD NACIONAL PARA RECAUDAR INGRESOS FISCALES Y DE OTRA ÍNDOLE
Objetivo:	Incluye los proyectos orientados a combatir la inseguridad pública con estricto apego a la ley para erradicar la impunidad y la corrupción, mediante la profesionalización de los cuerpos de seguridad, modificando los métodos y programas de estudio para humanizarlos, dignificarlos y hacerlos más eficientes, aplicando sistemas de reclutamiento y selección confiable y riguroso proceso estandarizado de evaluación, así como promover la participación social en acciones preventivas del delito.		

ATLATLAHUCA CON PERSPECTIVA DE GÉNERO, NO DISCRIMINACIÓN E INCLUSIÓN
 ATLATLAHUCA SOSTENIBLE

CLASIFICACIÓN FUNCIONAL

Finalidad: GOBIENO Función: ASUNTOS DE ORDEN PÚBLICO Y DE SEGURIDAD INTERIOR Subfunción: POLICÍA

RESULTADOS

Nivel	Objetivos (Resumen narrativo)	INDICADORES				Linea base	Meta anual 2025					AVANCE ACUMULADO		SEMÁFORO (Verde: Cumplimiento del 80-100% Amarillo: Cumplimiento del 60-79% Rojo: Cumplimiento menor al 60%)
		Nombre del indicador	Definición del indicador	Método de cálculo	Unidad de medida / Tipo de indicador/ Dimensión/ Sentido de medición/ Frecuencia de medición		2024	Al periodo				Números absolutos	Relativo	
								1er. Trim.	2do. Trim.	3er. Trim.	4to. Trim.			
Fin	Contribuir a mejorar la calidad de vida de la población del municipio, a través de la correcta operación del servicio de seguridad pública													
Propósito	La población del municipio cuenta con un servicio de seguridad pública confiable, eficiente y eficaz.													
Componente 1	1. Acciones realizadas en materia de seguridad y prevención del delito.	Porcentaje de acciones realizadas en materia de prevención del delito.	Fortalecer la seguridad pública mediante el aumento de personal, la profesionalización de los elementos	Certificaciones a los elementos de seguridad pública	Valor absoluto /Gestión / Eficacia-Eficiencia-Economía / Ascendente/ Trimestral	-	-	1.00	1.00	1.00	3.00	100.00%		
Actividad 1.1	1.1 Realización de operativos de seguridad pública.	Porcentaje de efectividad en la implementación de operativos de seguridad	Implementar operativos coordinados con la Guardia Nacional y SEDENA	Operativos de seguridad implementados	Valor absoluto /Gestión / Eficacia-Eficiencia-Economía / Ascendente/ Trimestral	-	3.00	3.00	3.00	3.00	12.00	100.00%		
Actividad 1.2	1.2 Fortalecimiento del estado de la Fuerza Policial Efectiva.	Fuerza Policial Efectiva por cada 1 mil habitantes.	Estado de fuerza policial	Total de elementos de seguridad	Valor absoluto /Gestión / Eficacia-Eficiencia-Economía / Ascendente/ Trimestral	-	-	69.00	69.00	69.00	207.00	100.00%		
Actividad 1.3	1.3 Distribución operativa de la fuerza policial municipal	Promedio de presencia policial por sector y turno.	Total de turnos por cada sector	Número de turnos policiales	Valor absoluto /Gestión / Eficacia-Eficiencia-Economía / Ascendente/ Trimestral	-	-	2.00	2.00	2.00	6.00	100.00%		
Actividad 1.4	1.4 Creación de redes vecinales	Porcentaje de redes vecinales creadas.	Implementar programas de sensibilización y prevención a la ciudadanía	Programas de sencibilización	Valor absoluto /Gestión / Eficacia-Eficiencia-Economía / Ascendente/ Trimestral	-	1.00	1.00	1.00	1.00	4.00	100.00%		
Componente 2	2. Sistemas de información, comunicación y tecnología en operación para la prevención del delito.	Porcentaje de eficacia en la operación de los sistemas de comunicación, tecnología e información para la prevención del delito	Llamas de emergencia atendidas	Total de llamadas de emergencia en materia de prevención del delito atendidas	Valor absoluto /Gestión / Eficacia-Eficiencia-Economía / Ascendente/ Trimestral	-	15.00	15.00	15.00	15.00	60.00	100.00%		
Actividad 2.1	2.1 Equipamiento de patrullas con dispositivos de geolocalización.	Porcentaje de patrullas con GPS funcionando.	Número de patrullas bajo resguardo de la Dirección de Seguridad Pública	Total de patrullas funcionales con GPS	Valor absoluto /Gestión / Eficacia-Eficiencia-Economía / Ascendente/ Trimestral	-	-	5.00	5.00	5.00	15.00	100.00%		
Actividad 2.2	2.2 Colocación de equipamiento de cámaras de video en patrullas municipales.	Porcentaje de patrullas con cámaras de video funcionando.	Número de patrullas bajo resguardo de la Dirección de Seguridad Pública	Total de patrullas funcionales con cámara de video funcionando	Valor absoluto /Gestión / Eficacia-Eficiencia-Economía / Ascendente/ Trimestral	-	-	5.00	5.00	5.00	15.00	100.00%		
Actividad 2.4	2.4 Utilización de los sistemas de video vigilancia para la seguridad pública.	Promedio de eventos reportados por el sistema de videocámaras.	Desarrollar un mapa delictivo comunitario que sirva como dato para la implementación de	Informe de análisis delictivo	Valor absoluto /Gestión / Eficacia-Eficiencia-Economía / Ascendente/ Trimestral	-	-	1.00	1.00	1.00	3.00	100.00%		
Actividad 2.5	2.5 Realización de investigación de inteligencia para la prevención y combate del delito	Porcentaje de cumplimiento en la elaboración del análisis delictivo	Desarrollar un mapa delictivo comunitario que sirva como dato para la implementación de	Informe de análisis delictivo	Valor absoluto /Gestión / Eficacia-Eficiencia-Economía / Ascendente/ Trimestral	-	-	1.00	1.00	1.00	3.00	100.00%		
Actividad 2.6	2.6 Actualización integral del Atlas de incidencia delictiva municipal.	Porcentaje de actualización del Atlas de Incidencia Delictiva Municipal.	Desarrollar un mapa delictivo comunitario que sirva como dato para la implementación de	Informe de análisis delictivo	Valor absoluto /Gestión / Eficacia-Eficiencia-Economía / Ascendente/ Trimestral	-	-	1.00	1.00	1.00	3.00	100.00%		
Actividad 2.7	2.7 Generación de información de los informes policiales homologados de la Plataforma México.	Porcentaje de informes policiaicos homologados generados.	Desarrollar un mapa delictivo comunitario que sirva como dato para la implementación de	Informe de análisis delictivo	Valor absoluto /Gestión / Eficacia-Eficiencia-Economía / Ascendente/ Trimestral	-	-	1.00	1.00	1.00	3.00	100.00%		

Componente 3	3. Elementos policíacos capacitados con formación profesional especializada.	Porcentaje de elementos policíacos capacitados.	Estado de fuerza policial	Total de elementos de seguridad	Valor absoluto /Gestión / Eficacia-Eficiencia-Economía / Ascendente/ Trimestral	-	-	69.00	69.00	69.00	207.00	100.00%
Actividad 3.1	3.1 Certificación única policial de elementos de seguridad municipal.	Porcentaje de elementos de seguridad con Certificado Único Policial .	Estado de fuerza policial	Total de elementos de seguridad	Valor absoluto /Gestión / Eficacia-Eficiencia-Economía / Ascendente/ Trimestral	-	-	69.00	69.00	69.00	207.00	100.00%
Actividad 3.2	3.2 Aplicación de exámenes de control de confianza a los elementos policíacos municipales.	Porcentaje de elementos de seguridad con resultado aprobatorio del Centro de Control de Confianza .	Estado de fuerza policial	Total de elementos de seguridad	Valor absoluto /Gestión / Eficacia-Eficiencia-Economía / Ascendente/ Trimestral	-	-	69.00	69.00	69.00	207.00	100.00%
Actividad 3.3	3.3 Actualización y capacitación en materia del sistema de Justicia Penal a los elementos de seguridad municipal.	Porcentaje de elementos de seguridad capacitados en materia del Sistema de Justicia Penal.	Estado de fuerza policial	Total de elementos de seguridad	Valor absoluto /Gestión / Eficacia-Eficiencia-Economía / Ascendente/ Trimestral	-	-	69.00	69.00	69.00	207.00	100.00%
Actividad 3.4	3.4 Aprobación del reglamento de la Comisión de Honor y Justicia por el Cabildo.	Porcentaje de eficacia en la elaboración y aprobación del Reglamento de La Comisión de Honor y Justicia.	Sesiones de Seguridad Pública	Asistencia a reuniones de Seguridad Pública	Valor absoluto /Gestión / Eficacia-Eficiencia-Economía / Ascendente/ Trimestral	-	3.00	3.00	3.00	3.00	12.00	100.00%
Actividad 3.5	3.5 Emisión de resoluciones y de los trabajos de la Comisión de Honor y Justicia.	Promedio de resoluciones emitidas por la Comisión de Honor y Justicia.	Sesiones de Seguridad Pública	Asistencia a reuniones de Seguridad Pública	Valor absoluto /Gestión / Eficacia-Eficiencia-Economía / Ascendente/ Trimestral	-	3.00	3.00	3.00	3.00	12.00	100.00%
Componente 4	4. Acciones de vinculación, participación, prevención y denuncia social realizadas, para la prevención del delito.	Promedio de personas participantes en acciones y eventos de prevención del delito.	Llevar a cabo sesiones en las que niños y jóvenes realicen actividades y entrenamiento físico-disciplinario	Sesiones realizadas	Valor absoluto /Gestión / Eficacia-Eficiencia-Economía / Ascendente/ Trimestral	-	6.00	6.00	6.00	6.00	24.00	100.00%
Actividad 4.1	4.1 Elaboración del diagnóstico sobre la situación de la prevención social de la violencia y la delincuencia en el municipio.	Porcentaje de eficiencia en la elaboración del Diagnóstico Municipal de Prevención Social de la Violencia y la Delincuencia.	Desarrollar un mapa delictivo comunitario que sirva como dato para la implementación de acciones preventivas.	Informe de análisis delictivo	Valor absoluto /Gestión / Eficacia-Eficiencia-Economía / Ascendente/ Trimestral	-	-	1.00	1.00	1.00	3.00	100.00%
Actividad 4.2	4.2 Asistencia de personas a las pláticas o talleres en materia de Prevención.	Porcentaje de personas que asisten a pláticas en materia de Prevención.	Llevar a cabo sesiones en las que niños y jóvenes realicen actividades y entrenamiento físico-	Sesiones realizadas	Valor absoluto /Gestión / Eficacia-Eficiencia-Economía / Ascendente/ Trimestral	-	6.00	6.00	6.00	6.00	24.00	100.00%
Actividad 4.3	4.3 Reconstrucción del tejido social municipal.	Porcentaje de comunidades con programas integrales en materia de tejido social	Llevar a cabo sesiones en las que niños y jóvenes realicen actividades y entrenamiento físico-	Sesiones realizadas	Valor absoluto /Gestión / Eficacia-Eficiencia-Economía / Ascendente/ Trimestral	-	6.00	6.00	6.00	6.00	24.00	100.00%
Actividad 4.4	4.4 Ejecución de pláticas o talleres en materia de Prevención.	Porcentaje de pláticas o talleres en materia de prevención.	Llevar a cabo sesiones en las que niños y jóvenes realicen actividades y entrenamiento físico-disciplinario	Sesiones realizadas	Valor absoluto /Gestión / Eficacia-Eficiencia-Economía / Ascendente/ Trimestral	-	6.00	6.00	6.00	6.00	24.00	100.00%

PRESUPUESTO

COMPONENTES DEL PRESUPUESTO					EJERCICIO DEL PRESUPUESTO				
Gasto corriente y social					Ejercicio acumulado (al trimestre de cierre)				
Monto	Municipal	Estatal	Federal	Total Gasto corriente	Gasto corriente				
PRESUPUESTO AUTORIZADO-MODIFICADO	980,343.19	-	24,092,919.71	25,073,262.90	980,343.19	24,092,919.71	25,073,262.90	100.0%	
Inversión					Inversión				
Monto	Municipal	Estatal	Federal	Total Inversión	Municipal	Estatal	Federal	Total	Porcentaje ejercido
PRESUPUESTO AUTORIZADO-MODIFICADO	-	-	-	-	-	-	-	-	0.0%
TOTAL PRESUPUESTO AUTORIZADO MODIFICADO				25,073,262.90	TOTAL PRESUPUESTO EJERCIDO			25,073,262.90	100.0%
Justificación de la diferencia de avances realizados con respecto a las metas programadas									

Programas Presupuestario y Matriz de Indicadores de Resultados

24 PLANEACIÓN Y PRESUPUESTO BASADO EN RESULTADOS

Nivel	Resumen Narrativo (Objetivos)	Indicadores	Medios de Verificación	Supuestos
Fin	Contribuir a mejorar los procesos de planeación, programación, presupuestación y evaluación, mediante las acciones al Plan de Desarrollo Municipal.	Porcentaje de cumplimiento en la ejecución del Plan de Desarrollo Municipal	Informe de resultados.	N/A
Propósito	La población del municipio cuenta con obras y acciones prioritarias derivadas de la participación ciudadana contenidas en el Plan de Desarrollo Municipal.	Porcentaje de cumplimiento de obras y acciones del Plan de Desarrollo Municipal.	Reporte de proyectos presupuestados.	El entorno económico permite contar con recursos para el desarrollo de las acciones y obras encaminadas a la atención de la ciudadanía
Componente 1	1. Matrices de indicadores de resultados implementadas por programas presupuestarios bajo la metodología del marco lógico (MML).	Porcentaje de matrices de indicadores de resultados bajo la MML adoptadas.	Registros Administrativos	Las autoridades estatales del ejecutivo y legislat requieren de instrumentos unificados para estandarizar resultados a nivel municipal.
Actividad 1.1	1.1 Alineación del presupuesto con base en resultados en cumplimiento a lo establecido al Manual de Planeación, Programación y Presupuestación vigente.	Porcentaje de alineación de formatos de PbRM en cumplimiento al Manual de Planeación, programación y presupuestación	Expedientes de Formatos PbRM del ayuntamiento	Las autoridades de otros órdenes de gobierno unifican los formatos de establecimiento y alineación del PbRM
Componente 2	2. Orientaciones y asesorías brindadas en materia del Sistema de Evaluación del Desempeño Municipal.	Porcentaje de asesorías brindadas en materia del Sistema de Evaluación del Desempeño Municipal	Registros Administrativos.	Las dependencias generales y auxiliares del Municipio acumulan de manera oportuna a solicitar la asesoría en materia del Sistema de Evaluación del Desempeño Municipal.
Actividad 2.1	2.1 Asesoría otorgada en materia de indicadores.	Porcentaje de asesorías en materia de indicadores de desempeño	Registros Administrativos	Las dependencias solicitan asesorías en materia de indicadores
Actividad 2.2	2.2 Asesoría otorgada en materia de evaluación.	Porcentaje de asesorías en materia de evaluaciones.	Registros Administrativos	Las dependencias solicitan asesorías en materia de evaluaciones.
Componente 3	3. Programa Anual de Evaluación (PAE) elaborado y publicado	Porcentaje de cumplimiento en la elaboración y publicación del PAE	Registros Administrativos. Página de internet	Las dependencias del ayuntamiento, están atentas a la publicación del PAE, para su oportuna atención
Actividad 3.1	3.1 Evaluaciones señaladas en el Programa Anual de Evaluación	Porcentaje de cumplimiento de las evaluaciones señaladas en el PAE	Registros Administrativos	Los sujetos evaluados señalados en el PAE dan cumplimiento en la realización de las evaluaciones atendiendo lo señalado en el Marco normativo.
Componente 4	4. Informes de avance al Plan de Desarrollo Municipal presentados.	Porcentaje de informes de avance del Plan de Desarrollo Municipal presentados	Registros Administrativos de Actas de sesión de COPLADEMUN e Informe de avance	El entorno económico permite contar con recursos para el desarrollo de las acciones y obras encaminadas a la atención de la ciudadanía
Actividad 4.1	4.1 Cumplimiento de Acuerdos del COPLADEMUN.	Promedio de acuerdos cumplidos en sesiones del COPLADEMUN.	Actas de sesión del COPLADEMUN	Los integrantes del COPLADEMUN asisten y participan en las sesiones y actividades de planeación, seguimiento y evaluación del Plan de Desarrollo Municipal.

H. AYUNTAMIENTO DE ATLATLAHUCAN, MORELOS
 Avance en los Indicadores de los Programas Presupuestarios

Ejercicio Fiscal 2025	
Trimestre	Cuarto
Fecha	31-dic-25

DATOS DEL PROGRAMA			
Programa presupuestario:	24 PLANEACIÓN Y PRESUPUESTO BASADO EN RESULTADOS	Ramo:	3.1.1.1.1 ORGANISMO EJECUTIVO MUNICIPAL (AYUNTAMIENTO)
Unidad responsable:	S00 DIRECCION DE PLANEACION		

Plan Municipal de Desarrollo 2022-2024		Programa derivado del PMD	Agenda 2030	Ejes transversales
Eje estratégico:	5. PARTICIPACIÓN CIUDADANA 6. MEJORA DE LA GESTIÓN PÚBLICA	Seguimiento del Plan de Desarrollo Municipal Foros de Consulta Ciudadana	<p>Objetivo</p> <p>1. PONER FIN A LA POBREZA EN TODAS SUS FORMAS Y EN TODO EL MUNDO 2. PONER FIN AL HAMBRE, LOGRAR LA SEGURIDAD ALIMENTARIA Y LA MEJORA DE LA NUTRICIÓN Y PROMOVER LA AGRICULTURA SOSTENIBLE 3. GARANTIZAR UNA VIDA SANA Y PROMOVER EL BIENESTAR DE TODOS A TODAS LAS EDADES 4. GARANTIZAR UNA EDUCACIÓN INCLUSIVA Y EQUITATIVA DE CALIDAD Y PROMOVER OPORTUNIDADES DE APRENDIZAJE PERMANENTE PARA TODOS 5. LOGRAR LA IGUALDAD DE GÉNERO Y EMPODERAR A TODAS LAS MUJERES Y LAS NIÑAS 8. PROMOVER EL CRECIMIENTO ECONÓMICO SOSTENIDO, INCLUSIVO Y SOSTENIBLE, EL EMPLEO PLENO Y PRODUCTIVO Y EL TRABAJO DECENTE PARA TODOS 10. REDUCIR LA DESIGUALDAD EN LOS PAÍSES Y ENTRE ELLOS 11. LOGRAR QUE LAS CIUDADES Y LOS ASENTAMIENTOS HUMANOS SEAN INCLUSIVOS, SEGUROS, RESILIENTES Y SOSTENIBLES 12. GARANTIZAR MODALIDADES DE CONSUMO Y PRODUCCIÓN SOSTENIBLES 16. PROMOVER SOCIEDADES PACÍFICAS E INCLUSIVAS PARA EL DESARROLLO SOSTENIBLE, FACILITAR EL ACCESO A LA JUSTICIA PARA TODOS Y CONSTRUIR A TODOS LOS NIVELES INSTITUCIONES EFICACES E INCLUSIVAS QUE RINDAN CUENTAS 17. FORTALECER LOS MEDIOS DE IMPLEMENTACIÓN Y REVITALIZAR LA ALIANZA MUNDIAL PARA EL DESARROLLO SOSTENIBLE</p>	<p>ATLATLAHUCAN CON PERSPECTIVA DE GÉNERO, NO DISCRIMINACIÓN E INCLUSIÓN</p> <p>ATLATLAHUCAN SOSTENIBLE</p>
Objetivo:	Incluye las acciones y procedimientos necesarios para desarrollar y fortalecer las fases para la planeación, programación, presupuestación, seguimiento y evaluación programático – presupuestal, considerando las fases del registro contable – presupuestal y el correspondiente proceso de rendición de cuentas, adicionalmente, incluye los procedimientos de planeación y evaluación de los planes de desarrollo municipal, los programas regionales y sectoriales que de él deriven.	<p>Metas</p> <p>META 1.1. PONER FIN A LA POBREZA EN TODAS SUS FORMAS Y EN TODO EL MUNDO META 1.2. DE AQUÍ A 2030, REDUCIR AL MENOS A LA MITAD LA PROPORCIÓN DE HOMBRES, MUJERES Y NIÑOS DE TODAS LAS EDADES QUE VIVEN EN LA POBREZA EN TODAS SUS DIMENSIONES CON ARREGLO A LAS DEFINICIONES NACIONALES META 2.1 DE AQUÍ A 2030, PONER FIN AL HAMBRE Y ASEGURAR EL ACCESO DE TODAS LAS PERSONAS, EN PARTICULAR LOS POBRES Y LAS PERSONAS EN SITUACIONES DE VULNERABILIDAD, INCLUIDOS LOS NIÑOS MENORES DE 1 AÑO, A UNA ALIMENTACIÓN SANA, NUTRITIVA Y SUFICIENTE DURANTE TODO EL AÑO META 2.2. DE AQUÍ A 2030, PONER FIN A TODAS LAS FORMAS DE MALNUTRICIÓN, INCLUSO LOGRANDO, A MÁS TARDAR EN 2025, LAS METAS COMENDADAS INTERNACIONALMENTE SOBRE EL RETRASO DEL CRECIMIENTO Y LA EMACIACIÓN DE LOS NIÑOS MENORES DE 5 AÑOS, Y ABORDAR LAS NECESIDADES DE NUTRICIÓN DE LAS ADOLESCENTES, LAS MUJERES EMBARAZADAS Y LACTANTES Y LAS PERSONAS DE EDAD META 3.1 DE AQUÍ A 2030, REDUCIR LA TASA MUNDIAL DE MORTALIDAD MATERNA A MENOS DE 70 POR CADA 100,000 NACIDOS VIVOS META 3.2 DE AQUÍ A 2030, PONER FIN A LAS MUERTES EVITABLES DE RECIÉN NACIDOS Y DE NIÑOS MENORES DE 5 AÑOS, LOGRANDO QUE TODOS LOS PAÍSES INTENTEN REDUCIR LA MORTALIDAD NEONATAL AL MENOS A 12 POR CADA 1,000 NACIDOS VIVOS Y LA MORTALIDAD DE LOS NIÑOS MENORES DE 5 AÑOS AL MENOS A 25 POR CADA 1,000 NACIDOS VIVOS META 4.1 DE AQUÍ A 2030, ASEGURAR QUE TODAS LAS NIÑAS Y TODOS LOS NIÑOS TERMINEN LA ENSEÑANZA PRIMARIA Y SECUNDARIA, QUE HA DE SER GRATUITA, EQUITATIVA Y DE CALIDAD Y PRODUCIR RESULTADOS DE APRENDIZAJE PERTINENTES Y EFECTIVOS META 4.2 DE AQUÍ A 2030, ASEGURAR QUE TODAS LAS NIÑAS Y TODOS LOS NIÑOS TENGAN ACCESO A SERVICIOS DE ATENCIÓN Y DESARROLLO EN LA PRIMERA INFANCIA Y EDUCACIÓN PREESCOLAR DE CALIDAD, A FIN DE QUE ESTÉN PREPARADOS PARA LA ENSEÑANZA PRIMARIA META 4.3 DE AQUÍ A 2030, ASEGURAR EL ACCESO IGUALITARIO DE TODOS LOS HOMBRES Y LAS MUJERES A UNA FORMACIÓN TÉCNICA, PROFESIONAL Y SUPERIOR DE CALIDAD, INCLUIDA LA ENSEÑANZA UNIVERSITARIA META 5.2 ELIMINAR TODAS LAS FORMAS DE VIOLENCIA CONTRA TODAS LAS MUJERES Y LAS NIÑAS EN LOS ÁMBITOS PÚBLICO Y PRIVADO, INCLUIDAS LA TRATA Y LA EXPLOTACIÓN SEXUAL Y OTROS TIPOS DE EXPLOTACIÓN META 5.3 ELIMINAR TODAS LAS PRÁCTICAS NOCIVAS, COMO EL MATRIMONIO INFANTIL, PRECOZ Y FORZADO Y LA MUTILACIÓN GENITAL FEMENINA META 8.1 MANTENER EL CRECIMIENTO ECONÓMICO PER CÁPITA DE CONFORMIDAD CON LAS CIRCUNSTANCIAS NACIONALES Y, EN PARTICULAR, UN CRECIMIENTO DEL PRODUCTO INTERNO BRUTO DE AL MENOS EL 7% ANUAL EN LOS PAÍSES MENOS ADELANTADOS META 8.2 LOGRAR NIVELES MÁS ELEVADOS DE PRODUCTIVIDAD ECONÓMICA MEDIANTE LA DIVERSIFICACIÓN, LA MODERNIZACIÓN TECNOLÓGICA Y LA INNOVACIÓN, ENTRE OTRAS COSAS CENTRÁNDOSE EN LOS SECTORES CON GRAN VALOR AÑADIDO Y UN USO INTENSIVO DE LA MANO DE OBRA META 8.3 PROMOVER POLÍTICAS ORIENTADAS AL DESARROLLO QUE APOYEN LAS ACTIVIDADES PRODUCTIVAS, LA CREACIÓN DE PUESTOS DE TRABAJO DECENTES, EL EMPRENDIMIENTO, LA CREATIVIDAD Y LA INNOVACIÓN, Y FOMENTAR LA FORMALIZACIÓN Y EL CRECIMIENTO DE LAS MICROEMPRESAS Y LAS PEQUEÑAS Y MEDIANAS EMPRESAS, INCLUSO MEDIANTE EL ACCESO A SERVICIOS FINANCIEROS META 10.2. DE AQUÍ A 2030, POTENCIAR Y PROMOVER LA INCLUSIÓN SOCIAL, ECONÓMICA Y POLÍTICA DE TODAS LAS PERSONAS, INDEPENDIEMENTE DE SU EDAD, SEXO, DISCAPACIDAD, RAZA, ETNIA, ORIGEN, RELIGIÓN O SITUACIÓN ECONÓMICA U OTRA CONDICIÓN META 10.3. GARANTIZAR LA IGUALDAD DE OPORTUNIDADES Y REDUCIR LA DESIGUALDAD DE RESULTADOS, INCLUSO ELIMINANDO LAS LEYES, POLÍTICAS Y PRÁCTICAS DISCRIMINATORIAS Y PROMOVIENDO LEGISLACIONES, POLÍTICAS Y MEDIDAS ADECUADAS A ESE RESPECTO META 10.4 ADOPTAR POLÍTICAS, ESPECIALMENTE FISCALES, SALARIALES Y DE PROTECCIÓN SOCIAL, Y LOGRAR PROGRESIVAMENTE UNA MAYOR IGUALDAD META 11.1 DE AQUÍ A 2030, ASEGURAR EL ACCESO DE TODAS LAS PERSONAS A VIVIENDAS Y SERVICIOS BÁSICOS ADECUADOS, SEGUROS Y ASEQUIBLES Y MEJORAR LOS BARRIOS MARGINALES META 11.2. DE AQUÍ A 2030, PROPORCIONAR ACCESO A SISTEMAS DE TRANSPORTE SEGUROS, ASEQUIBLES, ACCESIBLES Y SOSTENIBLES PARA TODOS Y MEJORAR LA SEGURIDAD VIAL, EN PARTICULAR MEDIANTE LA AMPLIACIÓN DEL TRANSPORTE PÚBLICO, PRESTANDO ESPECIAL ATENCIÓN A LAS NECESIDADES DE LAS PERSONAS EN SITUACIÓN DE VULNERABILIDAD, LAS MUJERES, LOS NIÑOS, LAS PERSONAS CON DISCAPACIDAD Y LAS PERSONAS DE EDAD META 16.1 REDUCIR SIGNIFICATIVAMENTE TODAS LAS FORMAS DE VIOLENCIA Y LAS CORRESPONDIENTES TASAS DE MORTALIDAD EN TODO EL MUNDO META 12.2 DE AQUÍ A 2030, LOGRAR LA GESTIÓN SOSTENIBLE Y EL USO EFICIENTE DE LOS RECURSOS NATURALES META 12.5 DE AQUÍ A 2030, REDUCIR CONSIDERABLEMENTE LA GENERACIÓN DE DESECHOS MEDIANTE ACTIVIDADES DE PREVENCIÓN, REDUCCIÓN, RECICLADO Y REUTILIZACIÓN META 16.3. PROMOVER EL ESTADO DE DERECHO EN LOS PLANOS NACIONAL E INTERNACIONAL Y GARANTIZAR LA IGUALDAD DE ACCESO A LA JUSTICIA PARA TODOS META 16.6 CREAR A TODOS LOS NIVELES INSTITUCIONES EFICACES Y TRANSPARENTES QUE RINDAN CUENTAS META 17.1 FORTALECER LA MOVILIZACIÓN DE RECURSOS INTERNOS, INCLUSO MEDIANTE LA PRESTACIÓN DE APOYO INTERNACIONAL A LOS PAÍSES EN DESARROLLO, CON EL FIN DE MEJORAR LA CAPACIDAD NACIONAL PARA RECAUDAR INGRESOS FISCALES Y DE OTRA ÍNDOLE</p>		

CLASIFICACIÓN FUNCIONAL

Finalidad:	GOBIENO	Función:	COORDINACIÓN DE LA POLÍTICA DE GOBIERNO	Subfunción:	FUNCIÓN PÚBLICA
------------	---------	----------	---	-------------	-----------------


RESULTADOS

Nivel	Objetivos (Resumen narrativo)	INDICADORES				Linea base	Meta anual 2025					AVANCE ACUMULADO		SEMÁFORO (Verde: Cumplimiento del 80-100% Amarillo: Cumplimiento del 60-79% Rojo: Cumplimiento menor al 60%)
		Nombre del indicador	Definición del indicador	Método de cálculo	Unidad de medida / Tipo de indicador/ Dimensión/ Sentido de medición/ Frecuencia de medición		2024	1er. Trim	2do. Trim.	3er. Trim.	4to. Trim	Al periodo		
												Números absolutos	Relativo	
Fin	Contribuir a mejorar los procesos de planeación, programación, presupuestación y evaluación, mediante las acciones al Plan de Desarrollo Municipal.													
Propósito	La población del municipio cuenta con obras y acciones prioritarias derivadas de la participación ciudadana contenidas en el Plan de Desarrollo Municipal.													
Componente 1	1. Matrices de indicadores de resultados implementadas por programas presupuestarios bajo la metodología del marco lógico (MML).	Porcentaje de matrices de indicadores de resultados bajo la MML adoptadas.	Informar de seguimiento trimestrales a los integrantes del COPLADEMUN.	Informe de avance al Plan de Desarrollo Municipal	Valor absoluto /Gestión / Eficacia-Eficiencia-Economía / Ascendente/ Trimestral	-	1.00	1.00	1.00	1.00	4.00	100.00%		
Actividad 1.1	1.1 Alineación del presupuesto con base en resultados en cumplimiento a lo establecido al Manual de Planeación, Programación y Presupuestación	Porcentaje de alineación de formatos de PBRM en cumplimiento al Manual de Planeación, programación y presupuestación	Aplicar indicadores de desempeño para evaluar avances de cada eje.	Capacitaciones en materia de PBRM	Valor absoluto /Gestión / Eficacia-Eficiencia-Economía / Ascendente/ Trimestral	-	-	1.00	1.00	1.00	3.00	100.00%		
Componente 2	2. Orientaciones y asesorías brindadas en materia del Sistema de Evaluación del Desempeño Municipal.	Porcentaje de asesorías brindadas en materia del Sistema de Evaluación del Desempeño Municipal.	Aplicar indicadores de desempeño para evaluar avances de cada eje.	Capacitaciones en materia de PBRM	Valor absoluto /Gestión / Eficacia-Eficiencia-Economía / Ascendente/ Trimestral	-	-	1.00	1.00	1.00	3.00	100.00%		
Actividad 2.1	2.1 Asesoría otorgada en materia de indicadores.	Porcentaje de asesorías en materia de indicadores de desempeño	Aplicar indicadores de desempeño para evaluar avances de cada eje.	Capacitaciones en materia de PBRM	Valor absoluto /Gestión / Eficacia-Eficiencia-Economía / Ascendente/ Trimestral	-	-	1.00	1.00	1.00	3.00	100.00%		
Actividad 2.2	2.2 Asesoría otorgada en materia de evaluación.	Porcentaje de asesorías en materia de evaluaciones.	Aplicar indicadores de desempeño para evaluar avances de cada eje.	Capacitaciones en materia de PBRM	Valor absoluto /Gestión / Eficacia-Eficiencia-Economía / Ascendente/ Trimestral	-	-	1.00	1.00	1.00	3.00	100.00%		
Componente 3	3. Programa Anual de Evaluación (PAE) elaborado y publicado	Porcentaje de cumplimiento en la elaboración y publicación del PAE.	Elaboración del Programa Anual de Evaluación	Elaboración de informe del Programa Anual de Evaluación	Valor absoluto /Gestión / Eficacia-Eficiencia-Economía / Ascendente/ Trimestral	-	-	1.00	1.00	1.00	3.00	100.00%		
Actividad 3.1	3.1 Evaluaciones señaladas en el Programa Anual de Evaluación	Porcentaje de cumplimiento de las evaluaciones señaladas en el PAE	Elaboración del Programa Anual de Evaluación	Elaboración de informe del Programa Anual de Evaluación	Valor absoluto /Gestión / Eficacia-Eficiencia-Economía / Ascendente/ Trimestral	-	-	1.00	1.00	1.00	3.00	100.00%		
Componente 4	4. Informes de avance al Plan de Desarrollo Municipal presentados.	Porcentaje de informes de avance del Plan de Desarrollo Municipal presentados	Informar de seguimiento trimestrales a los integrantes del COPLADEMUN.	Informe de avance al Plan de Desarrollo Municipal	Valor absoluto /Gestión / Eficacia-Eficiencia-Economía / Ascendente/ Trimestral	-	1.00	1.00	1.00	1.00	4.00	100.00%		
Actividad 4.1	4.1 Cumplimiento de Acuerdos del COPLADEMUN.	Promedio de acuerdos cumplidos en sesiones del COPLADEMUN.	Informar de seguimiento trimestrales a los integrantes del COPLADEMUN.	Informe de avance al Plan de Desarrollo Municipal	Valor absoluto /Gestión / Eficacia-Eficiencia-Economía / Ascendente/ Trimestral	-	1.00	1.00	1.00	1.00	4.00	100.00%		

PRESUPUESTO

COMPONENTES DEL PRESUPUESTO					EJERCICIO DEL PRESUPUESTO				
Gasto corriente y social					Ejercido acumulado (al trimestre de cierre)				
Monto	Municipal	Estatal	Federal	Total Gasto corriente	Gasto corriente				
PRESUPUESTO AUTORIZADO-MODIFICADO	21,460.97	-	494,502.12	515,963.09	21,460.97	494,502.12	515,963.09	100.0%	
Inversión					Inversión				
Monto	Municipal	Estatal	Federal	Total Inversión	Municipal	Estatal	Federal	Total	Porcentaje ejercido

PRESUPUESTO AUTORIZADO- MODIFICADO	-	-	-	-	-	-	-	-	0.0%
TOTAL PRESUPUESTO AUTORIZADO MODIFICADO	515,963.09			TOTAL PRESUPUESTO EJERCIDO	515,963.09			100.0%	
Justificación de la diferencia de avances realizados con respecto a las metas programadas									



Programas Presupuestario y Matriz de Indicadores de Resultados

25 PROTECCIÓN CIVIL Y GESTIÓN INTEGRAL DEL RIESGO

Nivel	Resumen Narrativo (Objetivos)	Indicadores	Medios de Verificación	Supuestos
Fin	Contribuir a salvaguardar la integridad física y patrimonial de la población ante la ocurrencia de fenómenos perturbadores.	Tasa de variación de emergencias atendidas.	Registros administrativos de Protección Civil	N/A
Propósito	La población municipal cuenta con un sistema de atención oportuna de emergencias en materia de protección civil para salvaguardar su integridad.	Tasa de variación de personas atendidas en materia de protección civil	Bitácora y Partes de servicio.	La ciudadanía solicita los servicios de la Dirección de Protección Civil ante la ocurrencia de hechos perturbadores.
Componente 1	1. Medidas de prevención de accidentes implementadas en el territorio municipal.	Porcentaje de acciones de prevención de accidentes implementadas en territorio municipal	Valoraciones de riesgo, actas de verificación de medidas de seguridad en establecimientos industriales, comerciales y de servicios.	La población acata las medidas de prevención de accidentes implementadas en territorio municipal y los establecimientos operan bajo las normas de seguridad vigentes.
Actividad 1.1	1.1 Elaboración de los planes específicos de protección civil por factores de vulnerabilidad en las zonas de riesgo.	Porcentaje de cumplimiento en la realización de planes específicos de protección civil.	Plan de protección civil por fenómenos perturbadores.	La población requiere de autoridades organizadas que actúen bajo protocolos establecidos previamente para garantizar su salvaguarda.
Actividad 1.2	1.2 Verificación de medidas de seguridad en establecimientos comerciales, industriales y de servicios.	Porcentaje de cumplimiento en las verificaciones de medidas de seguridad en establecimientos	Orden, acta de verificación y Dictamen.	Los establecimientos cumplen con las medidas de seguridad para su funcionamiento, garantizando la salvaguarda de la población y el medio ambiente.
Actividad 1.3	1.3 Valoración de riesgos en edificios públicos y privados, así como en zonas con riesgo geológico.	Porcentaje de valoraciones de riesgo por factores de vulnerabilidad	Valoraciones de riesgos (dictámenes).	Los inmuebles públicos y privados solicitan en tiempo y forma, el dictamen de riesgo por diversos factores de vulnerabilidad.
Actividad 1.4	1.4 Celebración de convenios para habilitar refugios temporales ante la ocurrencia de hechos catastróficos.	Porcentaje de convenios suscritos para habilitar refugios temporales.	Convenios de concertación para habilitación de refugios temporales.	La ciudadanía e iniciativa privada coadyuvan con la autoridad municipal en facilitar los espacios para instalar refugios.
Actividad 1.5	1.5 Revisión de cumplimiento del programa de protección Civil Escolar.	Porcentaje de escuelas con Programa Escolar de Protección Civil vigente.	Lista de escuelas visitadas por trimestre, que cuentan con Programa Escolar de PC vigente	Las escuelas cumplen con la elaboración, validación y operación del Programa Escolar de Protección Civil
Componente 2	2. Población capacitada en materia de Protección Civil	Porcentaje de población capacitada en materia de protección civil	Listas de asistencia, Evidencia fotográfica y partes de servicios.	La ciudadanía acude puntual a la capacitación brindada por las autoridades municipales de Protección Civil
Actividad 2.1	2.1 Curso de Inducción a la Protección Civil.	Porcentaje de cursos de inducción a la protección civil impartidos.	Listas de asistencia, parte de servicios y fotografías	La ciudadanía adquiere conocimientos para saber cómo actuar ante la presencia de fenómenos perturbadores.
Actividad 2.2	2.2 Promoción de la cultura de protección civil para evitar tirar basura en las calles.	Porcentaje de eventos de promoción de la cultura de protección civil realizadas.	Promocionales de cultura ecológica, enfatizando las acciones para evitar tirar basura en las calles.	La ciudadanía colabora con la autoridad municipal evitando tirar basura en las calles lo que evita percances de inundaciones.
Actividad 2.3	2.3 Curso de Prevención y combate de incendios.	Porcentaje de cursos de prevención y combate de incendios impartidos	Listas de asistencia, parte de servicios y fotografías.	La ciudadanía está capacitada para prevenir riesgos fisicoquímicos.
Actividad 2.4	2.4 Curso de Primeros auxilios.	Porcentaje de cursos de primeros auxilios impartidos.	Listas de asistencia, parte de servicios y fotografías	La ciudadanía asiste a los cursos de primeros auxilios
Actividad 2.5	2.5 Curso taller para evitar un niño quemado.	Porcentaje de cursos para evitar un niño quemado impartidos.	Listas de asistencia, parte de servicios y fotografías	La población infantil y padres de familia acuden a capacitarse en materia de prevención de accidentes por quemaduras.
Actividad 2.6	2.6 Curso taller Prevención de accidentes en la escuela y el hogar, dirigido a la población infantil	Porcentaje de cursos de prevención de accidentes en la escuela y el hogar impartido.	Listas de asistencia, parte de servicios y fotografías	La población infantil participa activamente para capacitarse y evitar accidentes, que puedan afectar su integridad física
Componente 3	3. Atención para la superación de los factores de riesgo ante la ocurrencia de hechos perturbadores.	Porcentaje de emergencias y desastres atendidos	Parte de servicios, parte de novedades y evidencia fotográfica.	Los ciudadanos informan de manera oportuna las emergencias a los sistemas de protección civil.

Actividad 3.1	3.1 Monitoreo de fenómenos perturbadores que afecten a la ciudadanía.	Porcentaje de fenómenos perturbadores atendidos	Reporte del estado actual que guardan los fenómenos perturbadores.	La ciudadanía requiere de autoridades que ofrezcan un permanente monitoreo a fenómenos perturbadores
Actividad 3.2	3.2 Atención de emergencias urbanas (bomberos) en el territorio municipal	Porcentaje de atención de emergencias urbanas	Bitácora de servicios, parte de servicios	La autoridad Municipal atiende oportunamente las emergencias ocasionadas por fenómenos perturbadores de carácter natural y/o antropogénico.
Actividad 3.3	3.3 Atención de emergencias prehospitalarias en el territorio municipal.	Porcentaje de atención de emergencias prehospitalarias.	Bitácora de servicios, parte de servicios.	La autoridad Municipal atiende oportunamente las emergencias Prehospitalarias por hechos de carácter natural y/o antropogénico hasta el traslado de pacientes a hospitales
Componente 4	4. Factores de riesgo actualizados	Porcentaje en la actualización de factores de riesgo.	Atlas de riesgos por factores perturbadores.	Los ciudadanos conocen el Atlas de riesgos por factores perturbadores
Actividad 4.1	4.1 Analíticos estadísticos de las contingencias por factores de riesgo.	Porcentaje de analíticos estadísticos de las contingencias por factores de riesgo.	Analíticos estadísticos comparativos de las contingencias por factores de riesgo de los dos últimos años.	La ciudadanía requiere de autoridades municipales que tengan las capacidades de prever el impacto de hechos perturbadores por el análisis de información estadística derivada de hechos anteriores.

H. AYUNTAMIENTO DE ATLATLAHUCAN, MORELOS
 Avance en los Indicadores de los Programas Presupuestarios

Ejercicio Fiscal 2025	
Trimestre	Cuarto
Fecha	31-dic-25

DATOS DEL PROGRAMA			
Programa presupuestario:	25 PROTECCIÓN CIVIL Y GESTIÓN INTEGRAL DEL RIESGO	Ramo:	3.1.1.1.1 ORGANO EJECUTIVO MUNICIPAL (AYUNTAMIENTO)
		Unidad responsable:	T00 PROTECCION CIVIL
ALINEACIÓN			
Plan Municipal de Desarrollo 2022-2024	Programa derivado del PMD	Objetivo	Agenda 2030
Eje estratégico:	Programa especial de estiaje, sequia e incendios forestales Puntos vulnerables de peligro Programas especiales de fiestas y celebraciones Programas especiales en caso de contingencia	1. SEGURIDAD CIUDADANA Y ESTADO DE DERECHO 4. BIENESTAR SOCIAL	1. PONER FIN A LA POBREZA EN TODAS SUS FORMAS Y EN TODO EL MUNDO 2. PONER FIN AL HAMBRE, LOGRAR LA SEGURIDAD ALIMENTARIA Y LA MEJORA DE LA NUTRICIÓN Y PROMOVER LA AGRICULTURA SOSTENIBLE 3. GARANTIZAR UNA VIDA SANA Y PROMOVER EL BIENESTAR DE TODOS A TODAS LAS EDADES 4. GARANTIZAR UNA EDUCACIÓN INCLUSIVA Y EQUITATIVA DE CALIDAD Y PROMOVER OPORTUNIDADES DE APRENDIZAJE PERMANENTE PARA TODOS 5. LOGRAR LA IGUALDAD DE GÉNERO Y EMPODERAR A TODAS LAS MUJERES Y LAS NIÑAS 8. PROMOVER EL CRECIMIENTO ECONÓMICO SOSTENIDO, INCLUSIVO Y SOSTENIBLE, EL EMPLEO PLENO Y PRODUCTIVO Y EL TRABAJO DECENTE PARA TODOS 10. REDUCIR LA DESIGUALDAD EN LOS PAÍSES Y ENTRE ELLOS 11. LOGRAR QUE LAS CIUDADES Y LOS ASENTAMIENTOS HUMANOS SEAN INCLUSIVOS, SEGUROS, RESILIENTES Y SOSTENIBLES 12. GARANTIZAR MODALIDADES DE CONSUMO Y PRODUCCIÓN SOSTENIBLES 16. PROMOVER SOCIEDADES PACÍFICAS E INCLUSIVAS PARA EL DESARROLLO SOSTENIBLE, FACILITAR EL ACCESO A LA JUSTICIA PARA TODOS Y CONSTRUIR A TODOS LOS NIVELES INSTITUCIONES EFICACES E INCLUSIVAS QUE RINDAN CUENTAS 17. FORTALECER LOS MEDIOS DE IMPLEMENTACIÓN Y REVITALIZAR LA ALIANZA MUNDIAL PARA EL DESARROLLO SOSTENIBLE
		Objetivo	META 1.1. PONER FIN A LA POBREZA EN TODAS SUS FORMAS Y EN TODO EL MUNDO META 1.2. DE AQUÍ A 2030, REDUCIR AL MENOS A LA MITAD LA PROPORCIÓN DE HOMBRES, MUJERES Y NIÑOS DE TODAS LAS EDADES QUE VIVEN EN LA POBREZA EN TODAS SUS DIMENSIONES CON ARREGLO A LAS DEFINICIONES NACIONALES META 2.1 DE AQUÍ A 2030, PONER FIN AL HAMBRE Y ASEGURAR EL ACCESO DE TODAS LAS PERSONAS, EN PARTICULAR LOS POBRES Y LAS PERSONAS EN SITUACIONES DE VULNERABILIDAD, INCLUIDOS LOS NIÑOS MENORES DE 1 AÑO, A UNA ALIMENTACIÓN SANA, NUTRITIVA Y SUFICIENTE DURANTE TODO EL AÑO META 2.2. DE AQUÍ A 2030, PONER FIN A TODAS LAS FORMAS DE MALNUTRICIÓN, INCLUSO LOGRANDO, A MÁS TARDAR EN 2025, LAS METAS CONVENIDAS INTERNACIONALMENTE SOBRE EL RETRASO DEL CRECIMIENTO Y LA EMACIACIÓN DE LOS NIÑOS MENORES DE 5 AÑOS, Y ABORDAR LAS NECESIDADES DE NUTRICIÓN DE LAS ADOLESCENTES, LAS MUJERES EMBARAZADAS Y LACTANTES Y LAS PERSONAS DE EDAD META 3.1 DE AQUÍ A 2030, REDUCIR LA TASA MUNDIAL DE MORTALIDAD MATERNA A MENOS DE 70 POR CADA 100,000 NACIDOS VIVOS META 3.2 DE AQUÍ A 2030, PONER FIN A LAS MUERTES EVITABLES DE RECÉN NACIDOS Y DE NIÑOS MENORES DE 5 AÑOS, LOGRANDO QUE TODOS LOS PAÍSES INTENTEN REDUCIR LA MORTALIDAD NEONATAL AL MENOS A 12 POR CADA 1,000 NACIDOS VIVOS Y LA MORTALIDAD DE LOS NIÑOS MENORES DE 5 AÑOS AL MENOS A 25 POR CADA 1,000 NACIDOS VIVOS META 4.1 DE AQUÍ A 2030, ASEGURAR QUE TODAS LAS NIÑAS Y TODOS LOS NIÑOS TERMINEN LA ENSEÑANZA PRIMARIA Y SECUNDARIA, QUE HA DE SER GRATUITA, EQUITATIVA Y DE CALIDAD Y PRODUCIR RESULTADOS DE APRENDIZAJE PERTINENTES Y EFECTIVOS META 4.2 DE AQUÍ A 2030, ASEGURAR QUE TODAS LAS NIÑAS Y TODOS LOS NIÑOS TENGAN ACCESO A SERVICIOS DE ATENCIÓN Y DESARROLLO EN LA PRIMERA INFANCIA Y EDUCACIÓN PREESCOLAR DE CALIDAD, A FIN DE QUE ESTÉN PREPARADOS PARA LA ENSEÑANZA PRIMARIA META 4.3 DE AQUÍ A 2030, ASEGURAR EL ACCESO IGUALITARIO DE TODOS LOS HOMBRES Y LAS MUJERES A UNA FORMACIÓN TÉCNICA, PROFESIONAL Y SUPERIOR DE CALIDAD, INCLUIDA LA ENSEÑANZA UNIVERSITARIA META 5.2 ELIMINAR TODAS LAS FORMAS DE VIOLENCIA CONTRA TODAS LAS MUJERES Y LAS NIÑAS EN LOS ÁMBITOS PÚBLICO Y PRIVADO, INCLUIDAS LA TRATA Y LA EXPLOTACIÓN SEXUAL Y OTROS TIPOS DE EXPLOTACIÓN META 5.3 ELIMINAR TODAS LAS PRÁCTICAS NOCIVAS, COMO EL MATRIMONIO INFANTIL, PRECOZ Y FORZADO Y LA MUTILACIÓN GENITAL FEMENINA META 8.1 MANTENER EL CRECIMIENTO ECONÓMICO PER CÁPITA DE CONFORMIDAD CON LAS CIRCUNSTANCIAS NACIONALES Y, EN PARTICULAR, UN CRECIMIENTO DEL PRODUCTO INTERNO BRUTO DE AL MENOS EL 7% ANUAL EN LOS PAÍSES MENOS ADELANTADOS META 8.2 LOGRAR NIVELES MÁS ELEVADOS DE PRODUCTIVIDAD ECONÓMICA MEDIANTE LA DIVERSIFICACIÓN, LA MODERNIZACIÓN TECNOLÓGICA Y LA INNOVACIÓN, ENTRE OTRAS COSAS CENTRÁNDOSE EN LOS SECTORES CON GRAN VALOR AÑADIDO Y UN USO INTENSIVO DE LA MANO DE OBRA META 8.3 PROMOVER POLÍTICAS ORIENTADAS AL DESARROLLO QUE APOYEN LAS ACTIVIDADES PRODUCTIVAS, LA CREACIÓN DE PUESTOS DE TRABAJO DECENTES, EL EMPRENDIMIENTO, LA CREATIVIDAD Y LA INNOVACIÓN, Y FOMENTAR LA FORMALIZACIÓN Y EL CRECIMIENTO DE LAS MICROEMPRESAS Y LAS PEQUEÑAS Y MEDIANAS EMPRESAS, INCLUSO MEDIANTE EL ACCESO A SERVICIOS FINANCIEROS META 10.2 DE AQUÍ A 2030, POTENCIAR Y PROMOVER LA INCLUSIÓN SOCIAL, ECONÓMICA Y POLÍTICA DE TODAS LAS PERSONAS, INDEPENDIEMENTE DE SU EDAD, SEXO, DISCAPACIDAD, RAZA, ETNIA, ORIGEN, RELIGIÓN O SITUACIÓN ECONÓMICA U OTRA CONDICIÓN META 10.3. GARANTIZAR LA IGUALDAD DE OPORTUNIDADES Y REDUCIR LA DESIGUALDAD DE RESULTADOS, INCLUSO ELIMINANDO LAS LEYES, POLÍTICAS Y PRÁCTICAS DISCRIMINATORIAS Y PROMOVENDO LEGISLACIONES, POLÍTICAS Y MEDIDAS ADECUADAS A ESE RESPETO META 10.4 ADOPTAR POLÍTICAS, ESPECIALMENTE FISCALES, SALARIALES Y DE PROTECCIÓN SOCIAL, Y LOGRAR PROGRESIVAMENTE UNA MAYOR IGUALDAD META 11.1 DE AQUÍ A 2030, ASEGURAR EL ACCESO DE TODAS LAS PERSONAS A VIVIENDAS Y SERVICIOS BÁSICOS ADECUADOS, SEGUROS Y ASEQUIBLES Y MEJORAR LOS BARRIOS MARGINALES META 11.2 DE AQUÍ A 2030, PROPORCIONAR ACCESO A SISTEMAS DE TRANSPORTE SEGUROS, ASEQUIBLES, ACCESIBLES Y SOSTENIBLES PARA TODOS Y MEJORAR LA SEGURIDAD VIAL, EN PARTICULAR MEDIANTE LA AMPLIACIÓN DEL TRANSPORTE PÚBLICO, PRESTANDO ESPECIAL ATENCIÓN A LAS NECESIDADES DE LAS PERSONAS EN SITUACIÓN DE VULNERABILIDAD, LAS MUJERES, LOS NIÑOS, LAS PERSONAS CON DISCAPACIDAD Y LAS PERSONAS DE EDAD META 16.1 REDUCIR SIGNIFICATIVAMENTE TODAS LAS FORMAS DE VIOLENCIA Y LAS CORRESPONDIENTES TASAS DE MORTALIDAD EN TODO EL MUNDO META 12.2 DE AQUÍ A 2030, LOGRAR LA GESTIÓN SOSTENIBLE Y EL USO EFICIENTE DE LOS RECURSOS NATURALES META 12.5 DE AQUÍ A 2030, REDUCIR CONSIDERABLEMENTE LA GENERACIÓN DE DESECHOS MEDIANTE ACTIVIDADES DE PREVENCIÓN, REDUCCIÓN, RECICLADO Y REUTILIZACIÓN META 16.3. PROMOVER EL ESTADO DE DERECHO EN LOS PLANOS NACIONAL E INTERNACIONAL Y GARANTIZAR LA IGUALDAD DE ACCESO A LA JUSTICIA PARA TODOS META 16.6 CREAR A TODOS LOS NIVELES INSTITUCIONES EFICACES Y TRANSPARENTES QUE RINDAN CUENTAS META 17.1 FORTALECER LA MOVILIZACIÓN DE RECURSOS INTERNOS, INCLUSO MEDIANTE LA PRESTACIÓN DE APOYO INTERNACIONAL A LOS PAÍSES EN DESARROLLO, CON EL FIN DE MEJORAR LA CAPACIDAD NACIONAL PARA RECAUDAR INGRESOS FISCALES Y DE OTRA ÍNDOLE
Objetivo:	Engloba los proyectos que integran acciones dirigidas a la protección de la vida e integridad física de las personas, a través de la capacitación y organización de la sociedad, para evitar y reducir los daños por accidentes, siniestros, desastres y catástrofes, y fomentar la cultura de autoprotección, prevención y solidaridad en las tareas de auxilio y recuperación entre la población, así como proteger la infraestructura urbana básica y el medio ambiente.	Metas	
Ejes transversales			

ATLATLAHUCAN CON PERSPECTIVA DE GÉNERO, NO DISCRIMINACIÓN E INCLUSIÓN
 ATLATLAHUCAN SOSTENIBLE

CLASIFICACIÓN FUNCIONAL

Finalidad: GOBIENO Función: ASUNTOS DE ORDEN PÚBLICO Y DE SEGURIDAD INTERIOR Subfunción: PROTECCIÓN CIVIL

RESULTADOS

Nivel	Objetivos (Resumen narrativo)	INDICADORES				Unidad de medida / Tipo de indicador/ Dimensión/ Sentido de medición/ Frecuencia de medición	Línea base	Meta anual 2025					AVANCE ACUMULADO		SEMÁFORO (Verde: Cumplimiento del 80-100% Amarillo: Cumplimiento del 60-79% Rojo: Cumplimiento menor al 60%)
		Nombre del indicador	Definición del indicador	Método de cálculo	Al periodo					Números absolutos	Relativo				
					2024			1er. Trim	2do. Trim.			3er. Trim.	4to. Trim		
Fin	Contribuir a salvaguardar la integridad física y patrimonial de la población ante la ocurrencia de fenómenos perturbadores.														
Propósito	La población municipal cuenta con un sistema de atención oportuna de emergencias en materia de protección civil para salvaguardar su integridad.														
Componente 1	1. Medidas de prevención de accidentes implementadas en el territorio municipal.	Porcentaje de acciones de prevención de accidentes implementadas en territorio municipal	Difundir las medidas de prevención, a efecto que la población tenga conocimiento del peligro de los incendios forestales	Publicaciones en materia de protección civil	Valor absoluto /Gestión / Eficacia-Eficiencia-Economía / Ascendente/ Trimestral	-	5.00	5.00	5.00	5.00	20.00	100.00%			
Actividad 1.1	1.1 Elaboración de los planes específicos de protección civil por factores de vulnerabilidad en las zonas de riesgo.	Porcentaje de cumplimiento en la realización de planes específicos de protección civil.	Llevar a cabo una campaña de educación y persuasión,	Campañas realizadas	Valor absoluto /Gestión / Eficacia-Eficiencia-Economía / Ascendente/ Trimestral	-	3.00	3.00	3.00	3.00	12.00	100.00%			
Actividad 1.2	1.2 Verificación de medidas de seguridad en establecimientos comerciales, industriales y de servicios.	Porcentaje de cumplimiento en las verificaciones de medidas de seguridad en establecimientos	Realizar las campañas dirigidas a la sociedad en general y a las personas ligadas a medios rurales	Campañas realizadas	Valor absoluto /Gestión / Eficacia-Eficiencia-Economía / Ascendente/ Trimestral	-	3.00	3.00	3.00	3.00	12.00	100.00%			
Actividad 1.3	1.3 Valoración de riesgos en edificios públicos y privados, así como en zonas con riesgo geológico.	Porcentaje de valoraciones de riesgo por factores de vulnerabilidad	Organizar brigadas de limpia	Jornadas de limpia realizadas	Valor absoluto /Gestión / Eficacia-Eficiencia-Economía / Ascendente/ Trimestral	-	3.00	3.00	3.00	3.00	12.00	100.00%			
Actividad 1.4	1.4 Celebración de convenios para habilitar refugios temporales ante la ocurrencia de hechos catastróficos.	Porcentaje de convenios suscritos para habilitar refugios temporales.	Consolidar la coordinación entre las instancias federales, estatales, así como asociaciones	Publicaciones en materia de protección civil	Valor absoluto /Gestión / Eficacia-Eficiencia-Economía / Ascendente/ Trimestral	-	5.00	5.00	5.00	5.00	20.00	100.00%			
Actividad 1.5	1.5 Revisión de cumplimiento del programa de protección Civil Escolar.	Porcentaje de escuelas con Programa Escolar de Protección Civil vigente.	Distribuir el material de divulgación relativa a las recomendaciones de protección civil.	Publicaciones en materia de protección civil	Valor absoluto /Gestión / Eficacia-Eficiencia-Economía / Ascendente/ Trimestral	-	5.00	5.00	5.00	5.00	20.00	100.00%			
Componente 2	2. Población capacitada en materia de Protección Civil.	Porcentaje de población capacitada en materia de protección civil	Reforzar los trabajos de prevención mediante programas de inspección y verificación	Cursos de prevención en materia de protección civil realizados	Valor absoluto /Gestión / Eficacia-Eficiencia-Economía / Ascendente/ Trimestral	-	3.00	3.00	3.00	3.00	12.00	100.00%			
Actividad 2.1	2.1 Curso de Inducción a la Protección Civil.	Porcentaje de cursos de inducción a la protección civil impartidos.	Reforzar los trabajos de prevención mediante programas de inspección y verificación	Cursos de prevención en materia de protección civil realizados	Valor absoluto /Gestión / Eficacia-Eficiencia-Economía / Ascendente/ Trimestral	-	3.00	3.00	3.00	3.00	12.00	100.00%			
Actividad 2.2	2.2 Promoción de la cultura de protección civil para evitar tirar basura en las calles.	Porcentaje de eventos de promoción de la cultura de protección civil realizadas.	Reforzar los trabajos de prevención mediante programas de inspección y verificación	Cursos de prevención en materia de protección civil realizados	Valor absoluto /Gestión / Eficacia-Eficiencia-Economía / Ascendente/ Trimestral	-	3.00	3.00	3.00	3.00	12.00	100.00%			
Actividad 2.3	2.3 Curso de Prevención y combate de incendios.	Porcentaje de cursos de prevención y combate de incendios impartidos	Reforzar los trabajos de prevención mediante programas de inspección y verificación	Cursos de prevención en materia de protección civil realizados	Valor absoluto /Gestión / Eficacia-Eficiencia-Economía / Ascendente/ Trimestral	-	3.00	3.00	3.00	3.00	12.00	100.00%			
Actividad 2.4	2.4 Curso de Primeros auxilios.	Porcentaje de cursos de primeros auxilios impartidos.	Reforzar los trabajos de prevención mediante programas de inspección y verificación	Cursos de prevención en materia de protección civil realizados	Valor absoluto /Gestión / Eficacia-Eficiencia-Economía / Ascendente/ Trimestral	-	3.00	3.00	3.00	3.00	12.00	100.00%			

Actividad 2.5	2.5 Curso taller para evitar un niño quemado.	Porcentaje de cursos para evitar un niño quemado impartidos.	Reforzar los trabajos de prevención mediante programas de inspección y verificación	Cursos de prevención en materia de protección civil realizados	Valor absoluto /Gestión / Eficacia-Eficiencia-Economía / Ascendente/ Trimestral	-	3.00	3.00	3.00	3.00	12.00	100.00%
Actividad 2.6	2.6 Curso taller Prevención de accidentes en la escuela y el hogar dirigido a la población infantil	Porcentaje de cursos de prevención de accidentes en la escuela y el hogar impartido.	Reforzar los trabajos de prevención mediante programas de inspección y verificación	Cursos de prevención en materia de protección civil realizados	Valor absoluto /Gestión / Eficacia-Eficiencia-Economía / Ascendente/ Trimestral	-	3.00	3.00	3.00	3.00	12.00	100.00%
Componente 3	3. Atención para la superación de los factores de riesgo ante la ocurrencia de hechos perturbadores.	Porcentaje de emergencias y desastres atendidos	Incendios forestales atendidos	Total de incendios forestales reportados	Valor absoluto /Gestión / Eficacia-Eficiencia-Economía / Ascendente/ Trimestral	-	5.00	4.00	4.00	4.00	17.00	100.00%
Actividad 3.1	3.1 Monitoreo de fenómenos perturbadores que afecten a la ciudadanía.	Porcentaje de fenómenos perturbadores atendidos	Incendios forestales atendidos	Total de incendios forestales reportados	Valor absoluto /Gestión / Eficacia-Eficiencia-Economía / Ascendente/ Trimestral	-	5.00	4.00	4.00	4.00	17.00	100.00%
Actividad 3.2	3.2 Atención de emergencias urbanas (bomberos) en el territorio municipal	Porcentaje de atención de emergencias urbanas	Incendios forestales atendidos	Total de incendios forestales reportados	Valor absoluto /Gestión / Eficacia-Eficiencia-Economía / Ascendente/ Trimestral	-	5.00	4.00	4.00	4.00	17.00	100.00%
Actividad 3.3	3.3 Atención de emergencias prehospitalarias en el territorio municipal.	Porcentaje de atención de emergencias prehospitalarias.	Atención a emergencias prehospitalarias	Número de llamadas de emergencia atendidas	Valor absoluto /Gestión / Eficacia-Eficiencia-Economía / Ascendente/ Trimestral	-	30.00	30.00	30.00	30.00	120.00	100.00%
Componente 4	4. Factores de riesgo actualizados.	Porcentaje en la actualización de factores de riesgo.	Elaboración del Atlas de riesgo	Actualización del Atlas de riesgo municipal	Valor absoluto /Gestión / Eficacia-Eficiencia-Economía / Ascendente/ Trimestral	-	1.00	-	-	-	1.00	100.00%
Actividad 4.1	4.1 Analíticos estadísticos de las contingencias por factores de riesgo.	Porcentaje de analíticos estadísticos de las contingencias por factores de riesgo.	Elaboración del Atlas de riesgo	Actualización del Atlas de riesgo municipal	Valor absoluto /Gestión / Eficacia-Eficiencia-Economía / Ascendente/ Trimestral	-	1.00	-	-	-	1.00	100.00%

PRESUPUESTO

COMPONENTES DEL PRESUPUESTO

EJERCICIO DEL PRESUPUESTO

Gasto corriente y social

Ejercicio acumulado (al trimestre de cierre)

Monto	COMPONENTES DEL PRESUPUESTO			Total Gasto corriente	EJERCICIO DEL PRESUPUESTO				
	Municipal	Estatal	Federal		Gasto corriente				
PRESUPUESTO AUTORIZADO-MODIFICADO	838,134.42	-	1,186,764.01	2,024,898.43	838,134.42		1,186,764.01	2,024,898.43	100.0%
Inversión					Inversión				
Monto	Municipal	Estatal	Federal	Total Inversión	Municipal	Estatal	Federal	Total	Porcentaje ejercido
PRESUPUESTO AUTORIZADO-MODIFICADO	-	-	-	-	-	-	-	-	0.0%
TOTAL PRESUPUESTO AUTORIZADO MODIFICADO				2,024,898.43				2,024,898.43	100.0%

Justificación de la diferencia de avances realizados con respecto a las metas programadas

Programas Presupuestario y Matriz de Indicadores de Resultados

26 IGUALDAD DE TRATO Y OPORTUNIDADES PARA LA MUJER Y EL HOMBRE

Nivel	Resumen Narrativo (Objetivos)	Indicadores	Medios de Verificación	Supuestos
Fin	Contribuir a la igualdad sustantiva de oportunidades, derechos y obligaciones entre mujeres y hombres mediante actividades de concientización y educación que permitan un desarrollo integral de la sociedad.	Tasa de variación de la participación de mujeres y hombres en las actividades de los programas de igualdad, equidad y prevención de violencia	Registros administrativos de la participación de mujeres y hombres en las actividades de los programas de igualdad, equidad y prevención de violencia.	N/A
Propósito	Las mujeres y hombres del municipio cuentan con programas orientados a promover la igualdad y equidad de género, así como la prevención de la violencia	Porcentaje de mujeres y hombres hanfieia beneficiados con los programas de igualdad, equidad y prevención de violencia	Registros administrativos de mujeres y hombres beneficiados con los programas de igualdad, equidad y prevención de violencia.	Las mujeres y hombres del municipio asisten y participan en la ejecución de los programas orientados a la igual y equidad de género, como a la prevención de la violencia.
Componente 1	1. Capacitación de la mujeres y hombres para el trabajo realizada	Tasa de variación en el número de mujeres y hombres en edad productiva capacitados	Registros administrativos de mujeres y hombres en edad productiva capacitados	Las mujeres y hombres asisten en tiempo y forma a las capacitaciones
Actividad 1.1	1.1 Impartición de cursos de formación para el trabajo en distintas áreas productivas.	Porcentaje de mujeres y hombres capacitados en áreas productivas.	Registros administrativos de mujeres y hombres capacitados en áreas productivas.	Las mujeres y hombres asisten en tiempo y forma a las capacitaciones.
Actividad 1.2	1.2 Consolidación de una bolsa de trabajo que facilite la inserción laboral de mujeres y hombres.	Porcentaje de mujeres y hombres colocados en el mercado laboral mediante la bolsa de trabajo.	Registros administrativos Mujeres y hombres colocados en el mercado laboral mediante la bolsa de trabajo.	Las mujeres y hombres participan y muestran interés por ingresar sus documentos en la bolsa de empleo.
Componente 2	2. Apoyos escolares a hijos de madres y padres trabajadores otorgados.	Porcentaje de mujeres y padres trabajadores beneficiados con apoyos escolares para sus hijos	Registros administrativos Mujeres y padres trabajadores beneficiados con apoyos escolares para sus hijos.	Las mujeres y hombres trabajadores que solicitan el apoyo cubren con los requisitos para ser apoyo cuba beneficiados
Actividad 2.1	2.1 Recepción y análisis de solicitudes de apoyos escolares.	Porcentaje de solicitudes de apoyos escolares para hijos de mujeres y hombres trabajadores atendidas.	Registros administrativos de solicitudes de apoyos escolares para hijos de mujeres y hombres trabajadores atendidas.	Las mujeres y hombres que solicitan el apoyo cubren con los requisitos para ser beneficiados.
Componente 3	3. Programa de cultura de igualdad, equidad y reвенción de la violencia contra las mujeres y hombres realizado	Porcentaje de mujeres y hombres beneficiados a través de programas de cultura de igualdad	Registros administrativos de mujeres y hombres beneficiados a través de programas de cultura de igualdad.	Las mujeres y hombres participan en las acciones que promueven la cultura de igualdad, equidad y prevención de la violencia de género
Actividad 3.1	3.1 Realizar reuniones para la promoción de la cultura de igualdad, equidad y prevención de la violencia de género	Porcentaje de eventos en materia de género realizados.	Registros administrativos de eventos en materia de género realizados	Las mujeres y hombres muestran interés por los eventos en materia de igualdad, equidad y prevención de la violencia de género.
Actividad 3.2	3.2 Impartición de pláticas en temas con perspectiva de género en el territorio municipal.	Porcentaje de pláticas con perspectiva de género realizadas.	Registros administrativos de pláticas con perspectiva de género realizadas.	Las mujeres y los hombres asisten a las pláticas que permitan su desarrollo integral.

H. AYUNTAMIENTO DE ATLATLAHUCAN, MORELOS
 Avance en los Indicadores de los Programas Presupuestarios

Ejercicio Fiscal 2025	
Trimestre	Cuarto
Fecha	31-dic-25

DATOS DEL PROGRAMA			
Programa presupuestario:	26 IGUALDAD DE TRATO Y OPORTUNIDADES PARA LA MUJER Y EL HOMBRE	Ramo:	3.1.1.1.1 ORGANISMO EJECUTIVO MUNICIPAL (AYUNTAMIENTO)
		Unidad responsable:	V00 COORDINACION DE INSTANCIA DE LA MUJER

ALINEACIÓN

Plan Municipal de Desarrollo 2022-2024	Programa derivado del PMD	Agenda 2030	Ejes transversales
Eje estratégico: 1. SEGURIDAD CIUDADANA Y ESTADO DE DERECHO 4. BIENESTAR SOCIAL	Ni golpes que duelan, ni palabras que hieran Impulsando la educación sexual	Objetivo 1. PONER FIN A LA POBREZA EN TODAS SUS FORMAS Y EN TODO EL MUNDO 2. PONER FIN AL HAMBRE, LOGRAR LA SEGURIDAD ALIMENTARIA Y LA MEJORA DE LA NUTRICIÓN Y PROMOVER LA AGRICULTURA SOSTENIBLE 3. GARANTIZAR UNA VIDA SANA Y PROMOVER EL BIENESTAR DE TODOS A TODAS LAS EDADES 4. GARANTIZAR UNA EDUCACIÓN INCLUSIVA Y EQUITATIVA DE CALIDAD Y PROMOVER OPORTUNIDADES DE APRENDIZAJE PERMANENTE PARA TODOS 5. LOGRAR LA IGUALDAD DE GÉNERO Y EMPODERAR A TODAS LAS MUJERES Y LAS NIÑAS 8. PROMOVER EL CRECIMIENTO ECONÓMICO SOSTENIDO, INCLUSIVO Y SOSTENIBLE, EL EMPLEO PLENO Y PRODUCTIVO Y EL TRABAJO DECENTE PARA TODOS 10. REDUCIR LA DESIGUALDAD EN LOS PAÍSES Y ENTRE ELLOS 11. LOGRAR QUE LAS CIUDADES Y LOS ASENTAMIENTOS HUMANOS SEAN INCLUSIVOS, SEGUROS, RESILIENTES Y SOSTENIBLES 12. GARANTIZAR MODALIDADES DE CONSUMO Y PRODUCCIÓN SOSTENIBLES 16. PROMOVER SOCIEDADES PACÍFICAS E INCLUSIVAS PARA EL DESARROLLO SOSTENIBLE, FACILITAR EL ACCESO A LA JUSTICIA PARA TODOS Y CONSTRUIR A TODOS LOS NIVELES INSTITUCIONES EFICACES E INCLUSIVAS QUE RINDAN CUENTAS 17. FORTALECER LOS MEDIOS DE IMPLEMENTACIÓN Y REVITALIZAR LA ALIANZA MUNDIAL PARA EL DESARROLLO SOSTENIBLE	ATLATLAHUCAN CON PERSPECTIVA DE GÉNERO, NO DISCRIMINACIÓN E INCLUSIÓN ATLATLAHUCAN SOSTENIBLE
Objetivo: Engloba los proyectos para promover en todos los ámbitos sociales la igualdad sustantiva desde una perspectiva de género como una condición necesaria para el desarrollo integral de la sociedad, en igualdad de condiciones, oportunidades, derechos y obligaciones.	Metas META 1.1. PONER FIN A LA POBREZA EN TODAS SUS FORMAS Y EN TODO EL MUNDO META 1.2. DE AQUÍ A 2030, REDUCIR AL MENOS A LA MITAD LA PROPORCIÓN DE HOMBRES, MUJERES Y NIÑOS DE TODAS LAS EDADES QUE VIVEN EN LA POBREZA EN TODAS SUS DIMENSIONES CON ARREGLO A LAS DEFINICIONES NACIONALES META 2.1 DE AQUÍ A 2030, PONER FIN AL HAMBRE Y ASEGURAR EL ACCESO DE TODAS LAS PERSONAS, EN PARTICULAR LOS POBRES Y LAS PERSONAS EN SITUACIONES DE VULNERABILIDAD, INCLUIDOS LOS NIÑOS MENORES DE 1 AÑO, A UNA ALIMENTACIÓN SANA, NUTRITIVA Y SUFICIENTE DURANTE TODO EL AÑO META 2.2. DE AQUÍ A 2030, PONER FIN A TODAS LAS FORMAS DE MALNUTRICIÓN, INCLUSO LOGRANDO, A MÁS TARDAR EN 2025, LAS METAS CONVENIDAS INTERNACIONALMENTE SOBRE EL RETRASO DEL CRECIMIENTO Y LA EMACIACIÓN DE LOS NIÑOS MENORES DE 5 AÑOS, Y ABORDAR LAS NECESIDADES DE NUTRICIÓN DE LAS ADOLESCENTES, LAS MUJERES EMBARAZADAS Y LACTANTES Y LAS PERSONAS DE EDAD META 3.1 DE AQUÍ A 2030, REDUCIR LA TASA MUNDIAL DE MORTALIDAD MATERNA A MENOS DE 70 POR CADA 100,000 NACIDOS VIVOS META 3.2 DE AQUÍ A 2030, PONER FIN A LAS MUERTES EVITABLES DE RECIÉN NACIDOS Y DE NIÑOS MENORES DE 5 AÑOS, LOGRANDO QUE TODOS LOS PAÍSES INTENTEN REDUCIR LA MORTALIDAD NEONATAL AL MENOS A 12 POR CADA 1,000 NACIDOS VIVOS Y LA MORTALIDAD DE LOS NIÑOS MENORES DE 5 AÑOS AL MENOS A 25 POR CADA 1,000 NACIDOS VIVOS META 4.1 DE AQUÍ A 2030, ASEGURAR QUE TODAS LAS NIÑAS Y TODOS LOS NIÑOS TERMINEN LA ENSEÑANZA PRIMARIA Y SECUNDARIA, QUE HA DE SER GRATUITA, EQUITATIVA Y DE CALIDAD Y PRODUCIR RESULTADOS DE APRENDIZAJE PERTINENTES Y EFECTIVOS META 4.2 DE AQUÍ A 2030, ASEGURAR QUE TODAS LAS NIÑAS Y TODOS LOS NIÑOS TENGAN ACCESO A SERVICIOS DE ATENCIÓN Y DESARROLLO EN LA PRIMERA INFANCIA Y EDUCACIÓN PREESCOLAR DE CALIDAD, A FIN DE QUE ESTÉN PREPARADOS PARA LA ENSEÑANZA PRIMARIA META 4.3 DE AQUÍ A 2030, ASEGURAR EL ACCESO IGUALITARIO DE TODOS LOS HOMBRES Y LAS MUJERES A UNA FORMACIÓN TÉCNICA, PROFESIONAL Y SUPERIOR DE CALIDAD, INCLUIDA LA ENSEÑANZA UNIVERSITARIA META 5.2 ELIMINAR TODAS LAS FORMAS DE VIOLENCIA CONTRA TODAS LAS MUJERES Y LAS NIÑAS EN LOS ÁMBITOS PÚBLICO Y PRIVADO, INCLUIDAS LA TRATA Y LA EXPLOTACIÓN SEXUAL Y OTROS TIPOS DE EXPLOTACIÓN META 5.3 ELIMINAR TODAS LAS PRÁCTICAS NOCIVAS, COMO EL MATRIMONIO INFANTIL, PRECOZ Y FORZADO Y LA MUTILACIÓN GENITAL FEMENINA META 8.1 MANTENER EL CRECIMIENTO ECONÓMICO PER CÁPITA DE CONFORMIDAD CON LAS CIRCUNSTANCIAS NACIONALES Y, EN PARTICULAR, UN CRECIMIENTO DEL PRODUCTO INTERNO BRUTO DE AL MENOS EL 7% ANUAL EN LOS PAÍSES MENOS ADELANTADOS META 8.2 LOGRAR NIVELES MÁS ELEVADOS DE PRODUCTIVIDAD ECONÓMICA MEDIANTE LA DIVERSIFICACIÓN, LA MODERNIZACIÓN TECNOLÓGICA Y LA INNOVACIÓN, ENTRE OTRAS COSAS CENTRÁNDOSE EN LOS SECTORES CON GRAN VALOR AÑADIDO Y UN USO INTENSIVO DE LA MANO DE OBRA META 8.3 PROMOVER POLÍTICAS ORIENTADAS AL DESARROLLO QUE APOYEN LAS ACTIVIDADES PRODUCTIVAS, LA CREACIÓN DE PUESTOS DE TRABAJO DECENTES, EL EMPRENDIMIENTO, LA CREATIVIDAD Y LA INNOVACIÓN, Y FOMENTAR LA FORMALIZACIÓN Y EL CRECIMIENTO DE LAS MICROEMPRESAS Y LAS PEQUEÑAS Y MEDIANAS EMPRESAS, INCLUSO MEDIANTE EL ACCESO A SERVICIOS FINANCIEROS META 10.2. DE AQUÍ A 2030, POTENCIAR Y PROMOVER LA INCLUSIÓN SOCIAL, ECONÓMICA Y POLÍTICA DE TODAS LAS PERSONAS, INDEPENDIEMENTE DE SU EDAD, SEXO, DISCAPACIDAD, RAZA, ETNIA, ORIGEN, RELIGIÓN O SITUACIÓN ECONÓMICA U OTRA CONDICIÓN META 10.3. GARANTIZAR LA IGUALDAD DE OPORTUNIDADES Y REDUCIR LA DESIGUALDAD DE RESULTADOS, INCLUSO ELIMINANDO LAS LEYES, POLÍTICAS Y PRÁCTICAS DISCRIMINATORIAS Y PROMOViendo LEGISLACIONES, POLÍTICAS Y MEDIDAS ADECUADAS A ESE RESPECTO META 10.4 ADOPTAR POLÍTICAS, ESPECIALMENTE FISCALES, SALARIALES Y DE PROTECCIÓN SOCIAL, Y LOGRAR PROGRESIVAMENTE UNA MAYOR IGUALDAD META 11.1 DE AQUÍ A 2030, ASEGURAR EL ACCESO DE TODAS LAS PERSONAS A VIVIENDAS Y SERVICIOS BÁSICOS ADECUADOS, SEGUROS Y ASEQUIBLES Y MEJORAR LOS BARRIOS MARGINALES META 11.2 DE AQUÍ A 2030, PROPORCIONAR ACCESO A SISTEMAS DE TRANSPORTE SEGUROS, ASEQUIBLES, ACCESIBLES Y SOSTENIBLES PARA TODOS Y MEJORAR LA SEGURIDAD VIAL, EN PARTICULAR MEDIANTE LA AMPLIACIÓN DEL TRANSPORTE PÚBLICO, PRESTANDO ESPECIAL ATENCIÓN A LAS NECESIDADES DE LAS PERSONAS EN SITUACIÓN DE VULNERABILIDAD, LAS MUJERES, LOS NIÑOS, LAS PERSONAS CON DISCAPACIDAD Y LAS PERSONAS DE EDAD META 16.1 REDUCIR SIGNIFICATIVAMENTE TODAS LAS FORMAS DE VIOLENCIA Y LAS CORRESPONDIENTES TASAS DE MORTALIDAD EN TODO EL MUNDO META 12.2 DE AQUÍ A 2030, LOGRAR LA GESTIÓN SOSTENIBLE Y EL USO EFICIENTE DE LOS RECURSOS NATURALES META 12.5 DE AQUÍ A 2030, REDUCIR CONSIDERABLEMENTE LA GENERACIÓN DE DESECHOS MEDIANTE ACTIVIDADES DE PREVENCIÓN, REDUCCIÓN, RECIKLADO Y REUTILIZACIÓN META 16.3. PROMOVER EL ESTADO DE DERECHO EN LOS PLANOS NACIONAL E INTERNACIONAL Y GARANTIZAR LA IGUALDAD DE ACCESO A LA JUSTICIA PARA TODOS META 16.6 CREAR A TODOS LOS NIVELES INSTITUCIONES EFICACES Y TRANSPARENTES QUE RINDAN CUENTAS META 17.1 FORTALECER LA MOVILIZACIÓN DE RECURSOS INTERNOS, INCLUSO MEDIANTE LA PRESTACIÓN DE APOYO INTERNACIONAL A LOS PAÍSES EN DESARROLLO. CON EL FIN DE MEJORAR LA CAPACIDAD NACIONAL PARA RECAUDAR INGRESOS FISCALES Y DE OTRA ÍNDOLE		

CLASIFICACIÓN FUNCIONAL

Finalidad: DESARROLLO SOCIAL Función: PROTECCIÓN SOCIAL Subfunción: OTROS DE SEGURIDAD Y ASISTENCIA SOCIAL

RESULTADOS

Nivel	Objetivos (Resumen narrativo)	INDICADORES				Linea base	Meta anual 2025					AVANCE ACUMULADO		SEMÁFORO (Verde: Cumplimiento del 80-100% Amarillo: Cumplimiento del 60-79% Rojo: Cumplimiento menor al 60%)
		Nombre del indicador	Definición del indicador	Método de cálculo	Unidad de medida / Tipo de indicador/ Dimensión/ Sentido de medición/ Frecuencia de medición		2024	Al periodo				Números absolutos	Relativo	
								1er Trim	2do. Trim.	3er Trim.	4to. Trim.			
Fin	Contribuir a la igualdad sustantiva de oportunidades, derechos y obligaciones entre mujeres y hombres mediante actividades de concientización y educación que permitan un desarrollo integral de la sociedad.													
Propósito	Las mujeres y hombres del municipio cuentan con programas orientados a promover la igualdad y equidad de género, así como la prevención de la violencia													
Componente 1	1. Capacitación de las mujeres y hombres para el trabajo realizada.	Tasa de variación en el número de mujeres y hombres en edad productiva capacitados.	Impartir asesorías jurídicas en las comunidades del municipio de Atlatlahucan	Asesorías jurídicas otorgadas	Valor absoluto /Gestión / Eficacia-Eficiencia-Economía / Ascendente/ Trimestral	-	3.00	3.00	3.00	3.00	12.00	100.00%		
Actividad 1.1	1.1 Impartición de cursos de formación para el trabajo en distintas áreas productivas.	Porcentaje de mujeres y hombres capacitados en áreas productivas.	Impartir asesorías jurídicas en las comunidades del municipio de Atlatlahucan	Asesorías jurídicas otorgadas	Valor absoluto /Gestión / Eficacia-Eficiencia-Economía / Ascendente/ Trimestral	-	3.00	3.00	3.00	3.00	12.00	100.00%		
Actividad 1.2	1.2 Consolidación de una bolsa de trabajo que facilite la inserción laboral de mujeres y hombres.	Porcentaje de mujeres y hombres colocados en el mercado laboral mediante la bolsa de trabajo.	Impartir asesorías jurídicas en las comunidades del municipio de Atlatlahucan	Asesorías jurídicas otorgadas	Valor absoluto /Gestión / Eficacia-Eficiencia-Economía / Ascendente/ Trimestral	-	3.00	3.00	3.00	3.00	12.00	100.00%		
Componente 2	2. Apoyos escolares a hijos de madres y padres trabajadores otorgados.	Porcentaje de mujeres y padres trabajadores beneficiados con apoyos escolares para sus hijos.	Impartir pláticas educativas en las instituciones de educación básica, media superior y superior en temas relacionados a la violencia y educación sexual.	Pláticas otorgadas a instituciones educativas	Valor absoluto /Gestión / Eficacia-Eficiencia-Economía / Ascendente/ Trimestral	-	5.00	5.00	5.00	5.00	20.00	100.00%		
Actividad 2.1	2.1 Recepción y análisis de solicitudes de apoyos escolares.	Porcentaje de solicitudes de apoyos escolares para hijos de mujeres y hombres trabajadores atendidas.	Impartir pláticas educativas en las instituciones de educación básica, media superior y superior en temas relacionados a la violencia y educación sexual.	Pláticas otorgadas a instituciones educativas	Valor absoluto /Gestión / Eficacia-Eficiencia-Economía / Ascendente/ Trimestral	-	5.00	5.00	5.00	5.00	20.00	100.00%		
Componente 3	3. Programa de cultura de igualdad, equidad y revención de la violencia contra las mujeres y hombres realizado.	Porcentaje de mujeres y hombres beneficiados a través de programas de cultura de igualdad	Implementar conferencias en temas relacionados a la prevención de la violencia de género.	Total de conferencias realizadas	Valor absoluto /Gestión / Eficacia-Eficiencia-Economía / Ascendente/ Trimestral	-	5.00	5.00	5.00	5.00	20.00	100.00%		
Actividad 3.1	3.1 Realizar reuniones para la promoción de la cultura de igualdad, equidad y prevención de la violencia de género	Porcentaje de eventos en materia de género realizados.	Hacer trípticos y volantes con información preventiva para las mujeres	Trípticos repartidos	Valor absoluto /Gestión / Eficacia-Eficiencia-Economía / Ascendente/ Trimestral	-	30.00	30.00	30.00	30.00	120.00	100.00%		
Actividad 3.2	3.2 Impartición de pláticas en temas con perspectiva de género en el territorio municipal.	Porcentaje de pláticas con perspectiva de género realizadas.	Difundir información a través de redes sociales del CEA a mujeres.	Pláticas realizadas	Valor absoluto /Gestión / Eficacia-Eficiencia-Economía / Ascendente/ Trimestral	-	5.00	5.00	5.00	5.00	20.00	100.00%		

PRESUPUESTO

COMPONENTES DEL PRESUPUESTO					EJERCICIO DEL PRESUPUESTO					
Gasto corriente y social					Ejercicio acumulado (al trimestre de cierre)					
Monto	Municipal	Estatal	Federal	Total Gasto corriente	Gasto corriente					
PRESUPUESTO AUTORIZADO-MODIFICADO	40,662.16	-	365,064.01	405,726.17	40,662.16	365,064.01	405,726.17	100.0%		
	Inversión				Inversión					

Monto	Municipal	Estatal	Federal	Total Inversión	Municipal	Estatal	Federal	Total	Porcentaje ejercido
PRESUPUESTO AUTORIZADO- MODIFICADO	-	-	-	-	-	-	-	-	0.0%
TOTAL PRESUPUESTO AUTORIZADO MODIFICADO				405,726.17	TOTAL PRESUPUESTO EJERCIDO			405,726.17	100.0%
Justificación de la diferencia de avances realizados con respecto a las metas programadas									